

**Agente de Remesas y Cambio Vimenca, S. A.**

**Estados Financieros (Con el Informe de  
los Auditores Independientes)**

**31 de diciembre de 2016**




# AGENTE DE REMESAS Y CAMBIO VIMENCA, S. A.

## Estados Financieros

### Tabla de Contenido

	Pág.
Informe de los Auditores Independientes.....	1-3
Balances Generales .....	4
Estados de Resultados.....	5
Estados de Flujos de Efectivo.....	6
Estados de Cambios en el Patrimonio Neto.....	7
Notas a los Estados Financieros.....	8-25



**INFORME DE LOS AUDITORES INDEPENDIENTES**

A los Accionistas de:  
Agente de Remesas y Cambio Vimenca, S. A.

***Opinión***

Hemos auditado los estados financieros de Agente de Remesas y Cambio Vimenca, S. A, que comprenden el balance general al 31 de diciembre de 2016 y los estados de resultados, flujos de efectivo y de cambio en el patrimonio neto correspondiente al año terminado en esa fecha, así como las notas a los estados financieros que incluyen un resumen de las principales políticas contables significativas.

En nuestra opinión, los estados financieros adjuntos presentan razonablemente, en todos los aspectos materiales, la situación financiera de Agente de Remesas y Cambio Vimenca, S. A., al 31 de diciembre de 2016, su desempeño financiero y sus flujos de efectivo por el año terminado en esa fecha, de acuerdo con las prácticas de contabilidad establecidas por la Superintendencia de Bancos de la República Dominicana, según se describe en la nota 2 a los estados financieros que se acompañan.

***Otro Asunto***

Los estados financieros que se acompañan no están destinados a presentar la posición financiera y los resultados de las operaciones y los flujos de efectivo de acuerdo con los principios contables de jurisdicciones distintas a la República Dominicana. Por lo tanto, el balance general y los estados de resultados, de flujos de efectivo y de cambios en el patrimonio neto y su utilización no están diseñados para aquellos que no estén informados acerca de las prácticas de contabilidad y procedimientos establecidos por la Superintendencia de Bancos de la República Dominicana.

***Fundamento de la Opinión***

Hemos llevado a cabo nuestra auditoría de acuerdo con las Normas Internacionales de Auditoría modificadas por el Instituto de Contadores Públicos Autorizados de la República Dominicana (ICPARD). Nuestras responsabilidades bajo estas normas se describen más adelante en la sección *Responsabilidades del auditor en relación con la auditoría de los estados financieros*, de nuestro informe. Somos independientes de la Compañía de acuerdo con el Código de Ética para Profesionales de la Contabilidad del Consejo de Normas Internacionales de Ética para Contadores (Código de Ética del IESBA) junto con los requerimientos de ética emitidos por el ICPARD que son aplicables a nuestra auditoría de los estados financieros en la República Dominicana y hemos cumplido con las demás responsabilidades éticas en conformidad con esos requisitos. Consideramos que la evidencia de auditoría que hemos obtenido es suficiente y apropiada para proporcionar una base para nuestra opinión.



***Responsabilidades de la Administración y los responsables del gobierno de la Compañía en relación con los estados financieros.***

La Administración de la Compañía es responsable de la preparación presentación razonable de los estados financieros de conformidad con las prácticas de contabilidad establecidas por la Superintendencia de Bancos de la República Dominicana, la cual es una base integral de contabilidad diferente a las Normas Internacionales de Información Financiera (NIIFs), promulgadas por la Junta de Normas Internacionales de Contabilidad y del control interno que las Administración considere necesario para permitir la preparación de los estados financieros libres de errores materiales debidos a fraude o error

En la preparación de los estados financieros, la Administración es responsable de evaluar la capacidad de la Compañía para continuar como negocio en marcha revelando según corresponda, los asuntos relacionados con negocio en marcha y utilizando la base contable de negocio en marcha, salvo que la Administración tenga la intención de liquidar la Compañía o cesar sus operaciones, o no tenga otra alternativa más realista que hacerlo.

Los responsables del gobierno de la Compañía están a cargo de supervisar el proceso de presentación de los informes financieros de la Compañía.

***Responsabilidades del auditor en relación con la auditoría de los estados financieros***

Nuestros objetivos son obtener una seguridad razonable de que los estados financieros, en su conjunto, están libres de errores materiales, debido a fraude o error y emitir un informe de auditoría que contiene nuestra opinión. Una seguridad razonable es un alto grado de seguridad, pero no garantiza que una auditoría realizada de acuerdo con las Normas Internacionales de Auditoría modificadas por ICPARD, siempre detecté un error material cuando exista. Los errores pueden deberse a fraude o error y se consideran materiales si, individualmente o de forma agregada, podría esperarse razonablemente que influyan en las decisiones económicas que los usuarios toman, basándose en los estados financieros.

Como parte de una auditoría de conformidad con las Normas Internacionales de Auditoría modificada por la ICPARD, aplicamos nuestro juicio profesional y mantenemos una actitud de escepticismo profesional durante toda la auditoría. Nosotros también:

- Identificamos y evaluamos los riesgos de errores materiales en los estados financieros, debido a fraude o error, diseñamos y realizamos procedimientos de auditoría para responder a esos riesgos y obtenemos evidencia de auditoría suficiente y apropiada para proporcionar una base para nuestra opinión. El riesgo de no detectar un error material resultante de un fraude es más elevado que aquel que resulte de un error, ya que el fraude puede implicar colusión, falsificación, omisiones deliberadas, manifestaciones intencionalmente erróneas, o la anulación del control interno.
- Obtenemos un entendimiento del control interno relevante para la auditoría con el fin de diseñar procedimientos de auditoría que sean apropiados en las circunstancias, pero no con el propósito de expresar una opinión sobre la efectividad del control interno de la Compañía.






- Evaluamos lo adecuado las políticas contables utilizadas y la razonabilidad de las estimaciones contables y revelaciones relacionadas, efectuadas por la Administración.
- Concluimos sobre el uso adecuado por la Administración, del principio contable de negocio en marcha y, en base a la evidencia de auditoría obtenida, concluimos sobre si existe o no una incertidumbre material relacionada con eventos o condiciones que puedan generar una duda significativa sobre la capacidad de la Compañía para continuar como un negocio en marcha. Si llegamos a la conclusión que existe una incertidumbre material, se requiere que llamemos la atención en nuestro informe de auditoría, sobre las correspondientes revelaciones en los estados financieros o, si tales revelaciones no son adecuadas, que expresemos una opinión modificada. Nuestras conclusiones se basan en la evidencia de auditoría obtenida hasta la fecha de nuestro informe de auditoría. Sin embargo, hechos o condiciones futuros pueden ser causa de que la Compañía no pueda continuar como un negocio en marcha.
- Evaluamos la presentación general, la estructura y el contenido de los estados financieros, incluyendo las revelaciones y si los estados financieros representan las transacciones y los hechos subyacentes de una forma que logren una presentación razonable.

Nos comunicamos con los responsables del gobierno de la Compañía en relación con, entre otros asuntos, el alcance y la oportunidad de la auditoría planificados y los hallazgos de auditoría significativos, así como cualquier deficiencia significativa en el control interno que identificamos durante nuestra auditoría.

17 de Febrero de 2017  
Santo Domingo, R.D





# Agente Remesas y Cambio Vimenca, S. A.

**Balances Generales -Base Regulada**  
**31 de diciembre de 2016 y 2015**  
*(Valores expresados en RD pesos)*

	<u>2016</u>	<u>2015</u>
<b>ACTIVOS</b>		
<b>Fondos disponibles (notas 4, 5, 10, 11 y 12)</b>		
Caja y bóveda	969,491,981	1,112,341,985
Bancos del país	538,738,068	495,209,453
	<u>1,508,230,049</u> ✓	<u>1,607,551,438</u>
<b>Cuentas por cobrar (notas 6, 10, 11 y 12)</b>	415,388,583	215,529,940
<b>Inversiones en acciones (notas 5, 7, 12 y 13)</b>	123,090,800	123,090,800
<b>Propiedad, muebles y equipos (notas 8 y 13)</b>		
Propiedad, muebles y equipos	485,137,996	463,509,796
Depreciación acumulada	(400,696,157)	(377,165,174)
	<u>84,441,839</u>	<u>86,344,622</u>
<b>Otros activos (nota 9):</b>		
Cargos diferidos	45,658,214	35,556,911
Intangibles	4,425,012	4,425,012
Activos diversos	3,612,553	9,096,588
Amortización acumulada	(4,425,012)	(4,425,012)
	<u>49,270,767</u>	<u>44,653,499</u>
<b>TOTAL DE ACTIVOS</b>	<u><b>2,180,422,038</b></u>	<u><b>2,077,170,299</b></u>
<b>PASIVOS Y PATRIMONIO</b>		
<b>PASIVOS</b>		
<b>Otros pasivos (notas 10, 11, 12 y 14)</b>	561,683,401	518,028,505
<b>TOTAL DE PASIVOS</b>	<u>561,683,401</u>	<u>518,028,505</u>
<b>PATRIMONIO NETO (notas 17 y 21)</b>		
Capital pagado	295,528,800	295,528,800
Otras reservas patrimoniales	29,552,880	29,552,880
Aportes pendiente de capitalizar	355,237,695	355,237,695
Resultados acumulados ejercicios anteriores	868,821,160	815,686,794
Resultado del ejercicio	* 69,598,102	63,135,625
<b>TOTAL PATRIMONIO NETO</b>	<u>1,618,738,637</u>	<u>1,559,141,794</u>
<b>TOTAL PASIVOS Y PATRIMONIO</b>	<u><b>2,180,422,038</b></u>	<u><b>2,077,170,299</b></u>

Las notas (1 a la 24) forman parte integral de los estados financieros.

  
 Víctor Méndez Capellán  
 Presidente



  
 Lic. Mayra Castillo  
 Vicepresidente de Finanzas



# Agente de Remesas y Cambio Vimenca, S. A.

## Estados de Resultados –Base Regulada

Por los años terminados al 31 de diciembre de 2016 y 2015

(Valores expresados en RD pesos)

	<u>2016</u>	<u>2015</u>
<b>Otros ingresos operacionales (nota 19):</b>		
Comisiones por servicios	1,072,460,057	1,029,896,159
Comisiones por cambio	212,213,080	225,049,901
Ingresos diversos	28,494,517	28,370,974
	<u>1,313,167,654</u>	<u>1,283,317,034</u>
<b>Otros gastos operacionales (nota 19):</b>		
Comisión por servicios	(225,173,396)	(220,574,516)
Gastos diversos	(9,074,251)	(8,710,910)
	<u>(234,247,647)</u>	<u>(229,285,426)</u>
<b>RESULTADO OPERACIONAL BRUTO</b>	1,078,920,007	1,054,031,608
<b>Gastos operativos (notas 12 y 20):</b>		
Sueldos y compensación al personal	(500,785,418)	(458,798,126)
Servicios de terceros	(91,343,454)	(91,328,987)
Depreciación y amortización	(23,777,882)	(25,811,504)
Otros gastos	(347,652,180)	(374,703,365)
	<u>(963,558,934)</u>	<u>(950,641,982)</u>
<b>RESULTADO OPERACIONAL NETO</b>	<u>115,361,073</u>	<u>103,389,626</u>
<b>Otros ingresos (gastos) (nota 19):</b>		
Otros gastos	(15,594,175)	(14,306,141)
	<u>(15,594,175)</u>	<u>(14,306,141)</u>
<b>RESULTADO ANTES DE IMPUESTO</b>	99,766,898	89,083,485
<b>Impuesto sobre la renta (nota 15):</b>		
Corriente	30,168,796	25,947,860
	<u>30,168,796</u>	<u>25,947,860</u>
<b>RESULTADO NETO DEL EJERCICIO</b>	<u><b>69,598,102</b></u>	<u><b>63,135,625</b></u>

Las notas (1 a la 24) forman parte integral de los estados financieros.



Víctor Méndez Capellán  
Presidente



Lic. Mayra Castillo  
Vicepresidente de Finanzas



# Agente de Remesas y Cambio Vimenca, S. A.

## Estados de Flujos en el Efectivo-Base Regulada Por los años terminados al 31 de diciembre de 2016 y 2015 (Valores expresados en RD pesos)

	<u>2016</u>	<u>2015</u>
<b>EFFECTIVO POR ACTIVIDADES DE OPERACIÓN</b>		
Otros ingresos operacionales cobrados	1,097,714,836	1,257,271,273
Gastos generales y administrativos pagados	(896,888,026)	(945,338,556)
Otros gastos operacionales pagados	(234,247,647)	(229,285,426)
Impuesto sobre la renta pagado	(29,406,926)	(25,947,860)
Cobros (pagos) diversos por actividades de operación	(14,865,427)	8,462,682
<b>Efectivo neto provisto por (usado en) las actividades de operación</b>	<u>(77,693,190)</u>	<u>65,162,113</u>
<b>EFFECTIVO POR ACTIVIDADES DE INVERSIÓN</b>		
Adquisición de propiedad, muebles y equipos	(21,628,199)	(22,340,236)
<b>Efectivo neto usado en las actividades de inversión</b>	<u>(21,628,199)</u>	<u>(22,340,236)</u>
<b>AUMENTO NETO EN EL EFECTIVO Y EQUIVALENTES DE EFECTIVO</b>	(99,321,389)	42,821,877
<b>EFFECTIVO Y EQUIVALENTES DE EFECTIVO AL INICIO DEL AÑO</b>	<u>1,607,551,438</u>	<u>1,564,729,561</u>
<b>EFFECTIVO Y EQUIVALENTES DE EFECTIVO AL FINAL DEL AÑO</b>	<u><b>1,508,230,049</b></u>	<u><b>1,607,551,438</b></u>
<b>Conciliación entre el resultado neto del ejercicio y el efectivo neto usado en las actividades de operación</b>		
Resultado neto del ejercicio	69,598,102	63,135,625
<b>Ajustes para conciliar el resultado neto del ejercicio con el efectivo neto provisto por (usado en) las actividades de operación</b>		
Ajustes años anteriores	(10,001,259)	(14,573)
Depreciación	23,777,882	25,811,504
Cambios en activos y pasivos:		
Cuentas por cobrar	(199,858,643)	(11,739,620)
Otros activos	(4,864,168)	8,088,923
Otros pasivos	43,654,896	(20,119,746)
Total de ajustes	(147,291,292)	2,026,488
<b>Efectivo neto provisto por (usado en) las actividades de operación</b>	<u><b>(77,693,190)</b></u>	<u><b>65,162,113</b></u>

Las notas (1 a la 24) forman parte integral de los estados financieros

  
Víctor Méndez Capellán  
Presidente



  
Lic. Mayra Castillo  
Vicepresidente de Finanzas







## Agente de Remesas y Cambio Vimenca, S. A.

### Estados de Cambios en el Patrimonio Neto-Base Regulada Por los años terminados al 31 de diciembre de 2016 y 2015 (Valores expresados en RD pesos)

	Capital pagado	Reserva legal	Resultados acumulados	Aportes pendiente de capitalizar	Resultados del ejercicio	Total patrimonio
Saldos al 31 de diciembre del 2014	295,528,800	29,552,880	755,426,160	355,237,695	60,275,207	1,496,020,742
Transferencia a resultados acumulados	-	-	60,275,207	-	(60,275,207)	-
Resultado neto del ejercicio	-	-	-	-	63,135,625	63,135,625
Ajustes años anteriores	-	-	(14,573)	-	-	(14,573)
<b>Saldos al 31 de diciembre del 2015</b>	<b>295,528,800</b>	<b>29,552,880</b>	<b>815,686,794</b>	<b>355,237,695</b>	<b>63,135,625</b>	<b>1,559,141,794</b>
Resultado neto del ejercicio	-	-	-	-	69,598,102	69,598,102
Transferencia a resultados acumulados	-	-	63,135,625	-	(63,135,625)	-
Ajustes años anteriores (nota 23)	-	-	(10,001,259)	-	-	(10,001,259)
<b>Saldos al 31 de diciembre de 2016</b>	<b>295,528,800</b>	<b>29,552,880</b>	<b>868,821,160</b>	<b>355,237,695</b>	<b>69,598,102</b>	<b>1,618,738,637</b>

Las notas (1 a la 24) forman parte integral de los estados financieros.

  
Víctor Méndez Capellán  
Presidente

  
Lic. Mayra Castillo  
Vicepresidente de Finanzas



# Agente de Remesas y Cambio Vimenca, S. A.

## Notas sobre los Estados Financieros

31 de diciembre de 2016 y 2015

(Valores expresados en RD pesos)

---

### 1 Entidad

Agente de Remesas y Cambio Vimenca, S. A. es una institución financiera constituida bajo las leyes de la República Dominicana en fecha 16 de septiembre de 1980. La Compañía fue creada originalmente con el nombre Operaciones Cambiarias, S. A. y en fecha 6 de septiembre de 1988 fue modificado por su nombre actual. En octubre del 2011 la Superintendencia de Bancos autorizó la modificación de la razón social aprobando el cambio de sus estatutos adecuándolos a la Ley No. 479-08.

El Agente de Remesas y Cambio Vimenca, S. A., está operando mediante la autorización No. Z2-001-1-00-0101, emitida por la Superintendencia de Bancos de la República Dominicana en fecha 18 de junio de 1997 y se rige por la Ley Monetaria y Financiera de la República Dominicana y la Superintendencia de Bancos de la República Dominicana.

La oficina principal del Agente de Remesas y Cambio Vimenca, S. A. esta ubicada en la Ave. Abraham Lincoln #306, Santo Domingo, República Dominicana. Al 31 de diciembre de 2016 los principales ejecutivos del Agente de Cambio son los siguientes:

<u>Nombre</u>	<u>Posición</u>
Víctor Méndez Capellán	Presidente
Giselle Marie Méndez Sued	Vicepresidente de Negocios
Mayra Castillo	Vicepresidente de Finanzas
Ángela García	Tesorera General

Al 31 de diciembre de 2016 el Agente de Remesas y Cambio Vimenca, S. A. cuenta con 50 sucursales y 168 agencias distribuidas en la zona metropolitana y en el interior del país.

El Agente Remesas y Cambio Vimenca, S. A. forma parte del conjunto de Empresas Vimenca, las cuales están directa o indirectamente relacionadas entre sí. Las principales compañías del Grupo son las siguientes:

Banco Múltiple Vimenca, S. A.  
Vimenca, S. A.  
Inmobiliaria Vimenca, S. A.  
Inmobiliaria Internacional Vimenca, S. A.  
Todo Pago, S. A.  
Mesaman, S. A.  
Empresas Vimenca, SRL.  
Televimenca, S. A.  
Proteínas Vegetales, SRL.  
Data Vimenca, S. A.



# **Agente de Remesas y Cambio Vimenca, S. A.**

## **Notas sobre los Estados Financieros**

**31 de diciembre de 2016 y 2015**

*(Valores expresados en RD pesos)*

---

Los estados financieros que se acompañan están presentados en pesos dominicanos y la emisión de los estados financieros fueron aprobados por la Administración del Agente de Remesas y Cambio Vimenca, S. A. el 14 de Marzo de 2017.

## **2 Resumen de las principales políticas de contabilidad**

### **2.1 Base contable y de preparación de los estados financieros**

Las políticas e informaciones financieras del Agente de Remesas y Cambio Vimenca, S. A. están conformes con las prácticas contables establecidas por la Superintendencia de Bancos de la República Dominicana en su Manual de Contabilidad para Instituciones Financieras y las circulares y resoluciones emitidas por ese organismo y la Junta Monetaria de la República Dominicana, así como lo establecido en la Ley Monetaria y Financiera. Estas prácticas difieren en algunos aspectos en forma y contenido de las Normas Internacionales de Información Financiera aplicables para bancos e instituciones financieras. En consecuencia, los estados financieros que se acompañan no pretenden presentar la situación financiera, resultados de operaciones y flujos de efectivo de conformidad con las Normas Internacionales de Información Financiera.

### **2.2 Diferencias con Normas Internaciones de Información Financiera**

Las prácticas contables establecidas por la Superintendencia de Bancos de la República Dominicana difieren de las Normas Internacionales de Información Financiera en algunos aspectos. Un resumen de las diferencias más importantes se presenta a continuación:

- i) De acuerdo con las regulaciones bancarias vigentes, la inversiones en valores se clasifican en: i) a negociar; ii) disponibles para la venta; iii) mantenidas hasta el vencimiento y iv) otras inversiones en instrumentos de deudas. En esta última categoría se clasifican aquellas inversiones que no cotizan en un mercado activo u organizado y que no pueden ser clasificadas en las tres categorías anteriores. Las inversiones a negociar y disponibles para la venta se valúan a su valor razonable y tienen un tratamiento contable similar que las Normas Internacionales de Información Financiera; las inversiones mantenidas a vencimiento y otras inversiones en instrumentos de deuda se valúan a su costo amortizado. Las Normas Internacionales de Información Financiera requieren que los activos financieros se clasifiquen según se midan a costo amortizado o al valor razonable sobre la base del: a) modelo de negocio de la entidad para gestionar los activos financieros y b) de las características de los flujos de efectivo contractuales del activo financiero.
- ii) Las entidades financieras traducen todas las partidas en moneda extranjera a la tasa de cambio oficial establecida por el Banco Central de la República Dominicana a la fecha del balance general. Las Normas Internacionales de Información Financiera requieren que todos los saldos en moneda extranjera sean traducidos a la tasa de cambio a la cual el Agente de Remesas tuvo acceso a la fecha del balance general.



## **Agente de Remesas y Cambio Vimenca, S. A.**

### **Notas sobre los Estados Financieros**

**31 de diciembre de 2016 y 2015**

*(Valores expresados en RD pesos)*

---

- iii) La Superintendencia de Bancos de la República Dominicana requiere que los programas de computadoras, las mejoras en propiedad arrendadas y plusvalía de activos, entre otros, sean previamente autorizados por dicha Superintendencia para ser registrados como activos intangibles. Las Normas Internacionales de Información Financiera requieren que estas partidas sean registradas como activos, siempre y cuando las mismas vayan a generar beneficios económicos futuros.
- iv) La Superintendencia de Bancos no requiere el ajuste por inflación de los estados financieros en República Dominicana, en caso de una economía hiperinflacionaria. Las Normas Internacionales de Información Financiera requieren que los estados financieros se ajusten por inflación cuando la inflación acumulada en los últimos tres años excede el 100% y existen elementos cualitativos que contribuyen a la existencia de una economía hiperinflacionaria.
- v) Existen diferencias entre la presentación y ciertas revelaciones de los estados financieros según las Normas Internacionales de Información Financiera y las requeridas por la Superintendencia de Bancos de la República Dominicana.

La preparación de los estados financieros requiere que la gerencia haga estimaciones y supuestos que afectan las cifras reportadas de activos y pasivos y la revelación de activos y pasivos contingentes a la fecha de los estados financieros y los montos reportados de ingresos y gastos. Durante el período las estimaciones se usan para contabilizar la depreciación y amortización de activos a largo plazo e impuestos sobre la renta. Los resultados reales podrían diferir de dichos estimados.


### **2.3 Costos de beneficios a empleados**

#### **2.3.1 Bonificación**

El Agente de Remesas y Cambio concede bonificaciones a sus funcionarios y empleados en base a un porcentaje sobre las ganancias del ejercicio contabilizándose el pasivo resultante con cargo a resultados del ejercicio.

#### **2.3.2 Plan de retiros y pensiones**

El Agente de Remesas y Cambio aporta sus pensiones de conformidad con lo establecido por la Ley de Seguridad Social (Ley 87-01). Este sistema, el cual funciona bajo el esquema de capitalización individual, consiste en aportes que deben realizar el empleador y los empleados de manera particular y que deben ser administrados por una Administradora de Fondos de Pensiones (AFP). Los aportes realizados por el Agente de Remesas y Cambio se reconocen como gastos cuando se incurren. A la edad de retiro el empleado recibe el monto de los aportes realizado por el empleador y por el empleado mismo, más el rendimiento.



## **Agente de Remesas y Cambio Vimenca, S. A.**

### **Notas sobre los Estados Financieros**

**31 de diciembre de 2016 y 2015**

*(Valores expresados en RD pesos)*

---

#### **2.3.3 Indemnización por cesantía**

El Código de Trabajo de la República Dominicana establece el pago de auxilio de preaviso y cesantía a aquellos empleados cuyos contratos de trabajo sean terminados sin causa justificada. Los montos pagados por este concepto son reconocidos como gastos al momento de efectuarse.

#### **2.4 Activos y pasivos en moneda extranjera**

Los valores de los estados financieros están presentados en pesos dominicanos. Los activos y pasivos en moneda extranjera se traducen de acuerdo a la tasa establecida por el Banco Central de la República Dominicana a la fecha de los estados financieros.

Las transacciones ocurridas durante el año y los ingresos o gastos se traducen a la tasa vigente a la fecha de la transacción. La diferencia resultante de la conversión de los activos y pasivos en moneda extranjera se registra bajo el renglón de otros ingresos o gastos operacionales en los estados de resultados que se acompañan.

Al 31 de diciembre de 2016 y 2015, la tasa de cambio utilizada en las operaciones del Agente de Remesas y Cambio fue la establecida por el Banco Central de la República Dominicana en RD\$46.62 y RD\$45.47, respectivamente, en relación con el dólar de los Estados Unidos de América y de RD\$49.14 y RD\$49.50, respectivamente en relación con el euro.

#### **2.5 Reconocimiento de los ingresos y gastos**

La Institución registra sus ingresos por venta de divisas bajo el método de lo devengado, como establecen las normas de información financiera y las normas bancarias vigentes. Los gastos son reconocidos utilizando el método de lo devengado, es decir, cuando se incurren.

#### **2.6 Impuesto sobre la renta**

El impuesto sobre la renta determinado sobre los resultados del año incluye impuesto corriente. El gasto total causado por el impuesto sobre la renta es reconocido en el estado de resultados. El impuesto sobre la renta corriente es el monto calculado sobre las bases establecidas por el Código Tributario de la República Dominicana.

#### **2.7 Inversiones en acciones**

Las inversiones en acciones se registran al costo menos la correspondiente provisión en caso de que existan. Véase nota 7.





## Agente de Remesas y Cambio Vimenca, S. A.

### Notas sobre los Estados Financieros

31 de diciembre de 2016 y 2015

(Valores expresados en RD pesos)

---

#### 2.8 Propiedad, muebles y equipos y método de depreciación utilizado

La propiedad, muebles y equipos se registran al costo histórico. Los costos de mantenimiento y las reparaciones que no mejoran o aumentan la vida útil del activo se llevan a gastos según se incurren.

La depreciación es calculada en base al método de línea recta sobre la vida útil estimada de los activos. El costo de reparaciones extraordinarias y mejoras se capitaliza. Cuando los activos son retirados, sus costos y la correspondiente depreciación acumulada se eliminan de las cuentas correspondientes y cualquier ganancia o pérdida se incluye en los resultados. El estimado de años de vida útil de los activos se distribuye de la siguiente forma:

<u>Tipos de Activos</u>	<u>Años Vida Útil</u>
Edificios	20
Muebles y equipos	4
Otros muebles y equipos	7
Equipos de transporte	4
Equipos de cómputos	4

Para fines fiscales, la depreciación de los activos se determina utilizando bases y tasas diferentes, de conformidad con la Ley 11-92 y sus modificaciones.

#### 2.9 Contabilización de activos intangibles y método de amortización utilizado

Los activos intangibles corresponden a erogaciones no reconocidas totalmente como gastos del período en que se incurren, sino que su reconocimiento como tal se distribuye en períodos futuros, debido a que los beneficios que se recibirán de los mismos se extienden más allá del período en el cual se efectuaron. Dentro de este rubro se incluyen el software adquirido y gastos de organización, entre otros. Se requiere previa autorización de la Superintendencia de Bancos para el registro de partidas en las cuentas que componen los activos intangibles. Los activos intangibles se valúan al costo neto de su amortización acumulada mediante el método de línea recta durante una vida útil estimada de 3 a 5 años.

#### 2.10 Provisiones

Las pérdidas probables y cuantificables derivadas de eventos pasados se contabilizan contra resultados. Periódicamente se revisan las estimaciones correspondientes.

#### 2.11 Equivalentes de efectivo

El Agente de Remesas y Cambio considera como equivalentes de efectivo todas las inversiones con vencimiento original a la fecha de compra, de tres meses o menos.



## **Agente de Remesas y Cambio Vimenca, S. A.**

### **Notas sobre los Estados Financieros**

**31 de diciembre de 2016 y 2015**

*(Valores expresados en RD pesos)*

---

#### **2.12 Instrumentos financieros**

Las Normas Internacionales de Información Financiera requieren que se presente información acerca del valor en el mercado de sus instrumentos financieros, cuando sea práctico determinarlo. Un instrumento financiero se define como efectivo, evidencia de propiedad o interés en una entidad, o un contrato que crea una obligación contractual o derecho de entregar o recibir efectivo u otro instrumento financiero de una segunda entidad en términos potencialmente favorables con la primera entidad. Todos los instrumentos no financieros están excluidos de los requisitos de divulgación.

#### **2.13 Deterioro del valor de los activos**

El Agente de Remesas y Cambio revisa sus activos de larga vida, a fin de determinar anticipadamente si los eventos o cambios en las circunstancias indican que el valor contable de estos activos no será recuperado en las operaciones. La recuperabilidad de un activo que es mantenido y usado en las operaciones es medida mediante la comparación del valor contable del activo con los flujos netos de efectivo descontados que se espera serán generados por este activo en el futuro o el valor tasado, el que sea mayor. Si luego de hacer esta comparación se determina que el valor contable del activo ha sido afectado negativamente, el monto a reconocer como pérdida sería el equivalente al exceso contable sobre el valor razonable de dicho activo.

#### **2.14 Contingencias**

El Agente de Remesas y Cambio considera como contingencias las operaciones por las cuales ha asumido riesgos que, dependiendo de hechos futuros, pueden generarle obligaciones frente a terceros.

#### **2.15 Contabilización de otros cargos diferidos**

Los otros cargos diferidos incluyen anticipos de impuesto sobre la renta, seguros pagados por anticipados, en conceptos de gastos que aún no se han devengado. Se imputan a resultados a medida que se devenga el gasto.

### **3 Cambios en las políticas contables**

Por los años terminados al 31 de diciembre de 2016 y 2015, el Agente de Remesas y Cambio no realizó cambios en sus políticas contables.



# Agente de Remesas y Cambio Vimenca, S. A.

## Notas sobre los Estados Financieros

31 de diciembre de 2016 y 2015

(Valores expresados en RD pesos)

### 4 Fondos disponibles

Al 31 de diciembre de 2016 y 2015, un detalle de los fondos disponibles es como sigue:

	<u>2016</u>	<u>2015</u>
Efectivo en caja y bóveda:		
En moneda nacional	412,775,387	504,623,131
En moneda extranjera (a)	556,716,594	607,718,854
	<u>969,491,981</u>	<u>1,112,341,985</u>
Bancos del país (b)	388,738,068	495,209,453
Depósito a Plazo (menos de 90 días) (c)	150,000,000	-
<b>Total</b>	<b><u>1,508,230,049</u></b>	<b><u>1,607,551,438</u></b>

a) Al 31 de diciembre de 2016 se incluyen 11,377,104 dólares estadounidenses, 458,480 euros, 58,705 dólares canadienses, 9,800 libras esterlinas y 41,690 francos suizos y al 31 de diciembre de 2015 se incluyen 12,855,355 dólares estadounidenses, 312,645 euros, 88,545 dólares canadienses, 2,520 libras esterlinas y 64,700 francos suizos.

b) Al 31 de diciembre de 2015 incluye US\$19,560.

c) Al 31 de diciembre 2016 corresponde a inversiones en certificados financieros. Estas inversiones generan un interés anual que oscilan entre un 6% a un 7 % anual, con los vencimiento de tres meses, renovables. Al 31 de diciembre del 2016 los intereses recibidos por esta inversión ascendieron a RD\$7,869,444 y se incluyeron dentro del renglón de ingresos diversos en los estados de resultados que se acompañan.

### 5 Información del valor de mercado

Un detalle de la información del valor de mercado al 31 de diciembre de 2016 y 2015 es como sigue:

	<u>2016</u>	
	<u>Valor en Libros</u>	<u>Valor de Mercado</u>
Activos financieros:		
Fondos disponibles	1,508,230,049	1,508,230,049
Inversiones en acciones (a)	123,090,800	N/D
	<u>1,631,320,849</u>	
	<u>2015</u>	
	<u>Valor en Libros</u>	<u>Valor de Mercado</u>
Activos financieros:		
Fondos disponibles	1,607,551,438	1,607,551,438
Inversiones en acciones (a)	123,090,800	N/D
	<u>1,730,642,238</u>	

N/D: No disponible



# Agente de Remesas y Cambio Vimenca, S. A.

## Notas sobre los Estados Financieros

31 de diciembre de 2016 y 2015

(Valores expresados en RD pesos)

- a) En la República Dominicana no existen indicadores de un mercado que permita obtener información adecuada para medir la manera razonable el valor de mercado de estos activos y pasivos financieros.

### 6 Cuentas por cobrar

Un detalle de las cuentas por cobrar al 31 de diciembre de 2016 y 2015 es como sigue:

	<u>2016</u>	<u>2015</u>
Cuentas a recibir:		
Compañías relacionadas	1,301,696	2,489,128
Agentes (a)	4,908,928	10,536,753
Entes asociados (b)	398,016,548	190,534,552
Otros	453,294	232,519
Anticipos a proveedores	10,613,211	11,559,942
Cuentas por cobrar empleados	94,906	177,046
	<u>415,388,583</u>	<u>215,529,940</u>

- a) Al 31 de diciembre de 2016 y 2015 estos montos incluyen US\$105,303 y US\$231,734, respectivamente.
- b) Al 31 de diciembre de 2016 y 2015 estos montos incluyen US\$8,537,995 y US\$4,190,418, respectivamente, en su totalidad son cuentas a recibir a Wester Unión.

### 7 Inversiones en acciones

Al 31 de diciembre de 2016 y 2015 un detalle de las inversiones en acciones, es como sigue:

	<u>2016</u>				
	<u>Monto de la inversión</u>	<u>Porcentaje de participación</u>	<u>Valor nominal</u>	<u>Cantidad de acciones</u>	<u>Valor de mercado</u>
Banco Múltiple Vimenca, S.A	30,520,000	-	100	305,200	2,028,300
Agencia de Viajes Vimenca, C x A.	2,028,300	67	100	20,283	1,000,000
Inmobiliaria Internacional Vimenca, C. por A.	1,000,000	50	100	10,000	76,875,000
Inmobiliaria Vimenca, S. A.	76,875,000	31	100	768,750	6,367,300
Vimenca, S. A.	6,367,300	99	100	63,673	6,300,000
Televimenca, S. A.	6,300,000	21	100	63,000	30,520,000
Empresas Vimenca, SRL.	100	-	100	1	100
Mesaman, S. A.	100	-	100	1	100
	<u>123,090,800</u>				





## Agente de Remesas y Cambio Vimenca, S. A.

### Notas sobre los Estados Financieros

31 de diciembre de 2016 y 2015

(Valores expresados en RD pesos)

	2015				
	Monto de la inversión	Porcentaje de participación	Valor nominal	Cantidad de acciones	Valor de mercado
Banco Múltiple Vimenca, S.A	30,520,000	-	100	305,200	2,028,300
Agencia de Viajes Vimenca, C x A.	2,028,300	67	100	20,283	1,000,000
Inmobiliaria Internacional Vimenca, C. por A.	1,000,000	50	100	10,000	76,875,000
Inmobiliaria Vimenca, S. A.	76,875,000	31	100	768,750	6,367,300
Vimenca, S. A.	6,367,300	99	100	63,673	6,300,000
Televimenca, S. A.	6,300,000	21	100	63,000	30,520,000
Empresas Vimenca, SRL.	100	-	100	1	100
Mesaman, S. A.	100	-	100	1	100
	<b>123,090,800</b>				

## 8 Propiedad, muebles y equipos

Un movimiento de la propiedad, muebles y equipos durante el año terminado al 31 de diciembre de 2016 y 2015 es como sigue:

	2016				
	Terrenos	Edificaciones	Muebles y Equipos	Mejora en propiedades arrendadas (a)	Total
Valor al 1ro. de enero de 2016	10,804,644	40,838,031	277,925,809	133,941,312	463,509,796
Adquisiciones	-	-	17,310,656	4,317,543	21,628,199
	<b>10,804,644</b>	<b>40,838,031</b>	<b>295,236,465</b>	<b>138,258,855</b>	<b>485,137,995</b>
Depreciación acumulada al 1ro. de enero de 2016	-	10,385,785	255,628,221	111,151,168	377,165,174
Gasto de depreciación	-	2,582,134	11,930,012	9,018,836	23,530,982
	-	12,967,919	267,558,233	120,170,004	400,696,156
	<b>10,804,644</b>	<b>27,870,112</b>	<b>27,678,232</b>	<b>18,088,851</b>	<b>84,441,839</b>
	2015				
	Terrenos	Edificaciones	Muebles y Equipos	Mejora en propiedades arrendadas (a)	Total
Valor al 1ro. de enero de 2015	10,804,644	40,838,031	265,737,974	123,788,911	441,169,560
Adquisiciones	-	-	12,187,835	10,152,401	22,340,236
	<b>10,804,644</b>	<b>40,838,031</b>	<b>277,925,809</b>	<b>133,941,312</b>	<b>463,509,796</b>
Depreciación acumulada al 1ro. de enero de 2015	-	7,803,652	241,773,830	101,908,018	351,485,500
Gasto de depreciación	-	2,582,133	13,854,391	9,243,150	25,679,674
	-	10,385,785	255,628,221	111,151,168	377,165,174
	<b>10,804,644</b>	<b>30,452,246</b>	<b>22,297,588</b>	<b>22,790,144</b>	<b>86,344,622</b>

- a) Las mejoras en propiedades arrendadas se amortizan por el método de línea recta de acuerdo a la autorización y el período aprobado por la Superintendencia de Bancos, lo cual es un período no mayor de cinco (5) años.



## Agente de Remesas y Cambio Vimenca, S. A.

### Notas sobre los Estados Financieros

31 de diciembre de 2016 y 2015

(Valores expresados en RD pesos)

#### 9 Otros activos

Un detalle de los otros activos al 31 de diciembre de 2016 y 2015 es el siguiente:

	<u>2016</u>	<u>2015</u>
<b>Cargos diferidos:</b>		
Pagos anticipados	8,472,447	3,344,080
Anticipos impuesto sobre la renta	25,289,267	20,384,504
Depósitos y fianzas	11,896,500	11,828,327
	<u>45,658,214</u>	<u>35,556,911</u>
<b>Activos intangibles:</b>		
Programas de computadora	4,425,012	4,425,012
	<u>4,425,012</u>	<u>4,425,012</u>
<b>Activos diversos:</b>		
Bibliotecas y obras de arte	1,100,753	1,100,753
Bienes diversos (a)	2,511,800	7,995,835
	<u>3,612,553</u>	<u>9,096,588</u>
<b>Amortización acumulada</b>	<u>(4,425,012)</u>	<u>(4,425,012)</u>
	<u><b>49,270,767</b></u>	<u><b>44,653,499</b></u>

- a) Corresponde al costo de las remodelaciones realizadas a las edificaciones alquiladas, las cuales al 31 de diciembre de 2016 y 2015 están pendientes de obtener aprobación de parte de la Superintendencia de Bancos para empezar a amortizarse.

#### 10 Transacciones en moneda extranjera y exposición a riesgo cambiario

El sistema cambiario vigente en el país segmenta el mercado cambiario en un mercado oficial y un mercado privado. El mercado privado es manejado por los bancos comerciales y agentes de cambio por delegación del Banco Central de la República Dominicana. La tasa de compra y venta de divisas está determinada por la oferta y la demanda de dicho mercado y será la prevaleciente al momento de efectuar la transacción.

La tasa de cambio que rige en las operaciones de compra y venta de divisas en el mercado oficial es la tasa unificada de cambio establecida por el Banco Central de la República Dominicana. La tasa de cambio para el mercado oficial al 31 de diciembre de 2016 y 2015 es de RD\$46.62 y RD\$45.47, respectivamente en relación con el dólar de los Estados Unidos de América.



# Agente de Remesas y Cambio Vimenca, S. A.

## Notas sobre los Estados Financieros

31 de diciembre de 2016 y 2015

(Valores expresados en RD pesos)

Al 31 de diciembre de 2016 y 2015 el Agente de Remesas y Cambio mantiene saldos de activos y pasivos en moneda extranjera de acuerdo al siguiente detalle:

	2016		2015	
	Importe en Moneda Extranjera US\$	Total RDS	Importe en Moneda Extranjera US\$	Total RDS
<b>Activos:</b>				
Fondos disponibles	11,377,104	530,367,590	13,365,535	607,718,854
Cuentas por cobrar	8,537,995	398,016,548	4,190,418	190,534,552
Total activos	19,915,099	928,384,138	17,555,953	798,253,406
<b>Pasivos:</b>				
Otros pasivos	(7,747,086)	(361,146,698)	(7,621,239)	(346,533,798)
Total pasivos	(7,747,086)	(361,148,698)	(7,621,239)	(346,533,798)
<b>Posición larga de moneda extranjera</b>	<b>12,168,013</b>	<b>567,235,440</b>	<b>9,934,714</b>	<b>451,719,608</b>

## 11 Riesgo de liquidez

Un detalle de los activos y pasivos sujetos a riesgo de liquidez al 31 de diciembre de 2016 y 2015, con vencimiento en los próximos años se presenta a continuación:

	2016					
	Total 2016	Hasta 30 Días	De 31 a 90 Días	De 91 días a un año	De 1 a 5 años	Más de 5 años
<b>ACTIVOS:</b>						
Fondos disponibles	1,508,230,049	1,358,230,049	150,000,000	-	-	-
Cuentas por cobrar	415,388,583	410,479,655	-	-	4,908,928	-
Total activos	1,923,618,632	1,768,709,704	150,000,000	-	4,908,928	-
<b>PASIVOS:</b>						
Otros pasivos	561,683,401	530,990,705	-	-	30,692,696	-
Total pasivos	561,683,401	530,990,705	-	-	30,692,696	-
<b>Posición neta</b>	<b>1,361,935,231</b>	<b>1,237,718,999</b>	<b>150,000,000</b>	<b>-</b>	<b>(25,783,768)</b>	<b>-</b>

	2015					
	Total 2015	Hasta 30 Días	De 31 a 90 Días	De 91 días a un año	De 1 a 5 años	Más de 5 años
<b>ACTIVOS:</b>						
Fondos disponibles	1,607,551,438	1,607,551,438	-	-	-	-
Cuentas por cobrar	215,529,940	204,993,187	-	-	10,536,753	-
Total activos	1,823,081,378	1,812,544,625	-	-	10,536,753	-
<b>PASIVOS:</b>						
Otros pasivos	518,028,505	494,476,074	-	-	23,552,431	-
Total pasivos	518,028,505	494,476,074	-	-	23,552,431	-
<b>Posición neta</b>	<b>1,305,052,873</b>	<b>1,318,068,551</b>	<b>-</b>	<b>-</b>	<b>(13,015,678)</b>	<b>-</b>



## Agente de Remesas y Cambio Vimenca, S. A.

### Notas sobre los Estados Financieros

31 de diciembre de 2016 y 2015

(Valores expresados en RD pesos)

## 12 Operaciones con partes vinculadas

El Agente de Remesas y Cambio efectúa transacciones con partes vinculadas, cuyo volumen y saldos más importantes al 31 de diciembre de 2016 y 2015 se muestra a continuación:

	<u>2016</u>	<u>2015</u>
Saldos con relacionados (a):		
Efectivo en bancos	357,690,759	456,468,930
Certificados financieros a Corto Plazo	150,000,000	-
Cuentas por cobrar	1,301,696	2,489,128
Inversiones en acciones	123,090,800	123,090,800
Otros pasivos	<u>(7,366,489)</u>	<u>(7,999,175)</u>
Gastos:		
Alquileres pagados	68,322,000	66,552,000
Otros servicios pagados	8,495,027	9,085,865
	<u>76,817,027</u>	<u>75,637,865</u>

a) Estas operaciones con partes vinculadas se realizan en condiciones normales de mercado.

## 13 Límites y relaciones técnicas

Un detalle de los límites y relaciones técnicas al 31 de diciembre de 2016 y 2015 se presenta a continuación:

<u>Concepto del Límite</u>	<u>31 de diciembre de 2016</u>	
	<u>Según Normativa</u>	<u>Según la Entidad</u>
Inversiones en acciones:		
Entidades no financieras	143,574,553	92,570,800
Propiedades, muebles y equipos	<u>1,435,745,535</u>	<u>84,441,839</u>
<u>Concepto del Límite</u>	<u>31 de diciembre del 2015</u>	
	<u>Según Normativa</u>	<u>Según la Entidad</u>
Inversiones en acciones:		
Entidades no financieras	143,574,553	92,570,800
Propiedades, muebles y equipos	<u>1,435,745,535</u>	<u>86,344,622</u>





## Agente de Remesas y Cambio Vimenca, S. A.

### Notas sobre los Estados Financieros

31 de diciembre de 2016 y 2015

(Valores expresados en RD pesos)

#### 14 Otros pasivos

Un detalle de otros pasivos al 31 de diciembre de 2016 y 2015, es como sigue:

	<u>2016</u>	<u>2015</u>
<b>Obligaciones financieras a la vista:</b>		
Comisiones	26,777,376	32,102,900
Entes asociados (a)	361,146,698	323,085,772
Otras obligaciones (b)	30,692,696	23,552,431
	<u>418,616,770</u>	<u>378,741,103</u>
<b>Acreedores y provisiones diversas:</b>		
Por adquisiciones de bienes y servicios	21,723,367	28,423,734
Retención de impuestos	8,782,657	6,215,925
Provisión para bonificación	75,055,322	68,581,914
Impuesto sobre la renta por pagar	30,168,796 <sup>a</sup>	28,066,654
Entidades relacionadas	7,336,489	7,999,175
	<u>143,066,631</u>	<u>139,287,402</u>
	<b><u>561,683,401</u></b>	<b><u>518,028,505</u></b>

a) Al 31 de diciembre de 2016 y 2015 incluye US\$7,747,174 y US\$7,105,870, respectivamente.

b) Al 31 de diciembre de 2016 y 2015 incluye US\$717,179 y US\$513,700, respectivamente.

#### 15 Impuesto sobre la renta

Una conciliación de los resultados reportados en los estados financieros y para propósitos fiscales al 31 de diciembre de 2016 y 2015 es como sigue:

	<u>2016</u>	<u>2015</u>
Beneficio antes de impuesto sobre la renta	99,766,898	89,083,485
Diferencias permanentes:		
Partidas no deducibles	3,304,982	459,545
Exceso en donaciones	10,590,830	10,001,033
Diferencias temporales:		
Diferencia cambiaria	689,967	-
Deficiencia en gasto de depreciación	(2,616,396)	(3,440,877)
Beneficio neto imponible	<u>111,736,281</u>	<u>96,103,186</u>
Tasa impositiva	27%	27%
<b>Impuesto liquidado</b>	<b><u>30,168,796</u></b>	<b><u>25,947,860</u></b>

Al 31 de diciembre de 2016 y 2015, el impuesto sobre la renta liquidada se encuentra registrado en el renglón de otros pasivos en el balance general que se acompaña.



# Agente de Remesas y Cambio Vimenca, S. A.

## Notas sobre los Estados Financieros

31 de diciembre de 2016 y 2015

(Valores expresados en RD pesos)

Al 31 de diciembre de 2016, Agente de Remesas y Cambio Vimenca, S. A., eliminó el impuesto sobre la renta diferido acumulado al 31 de diciembre del 2015, el cual fue generado por las diferencias entre las bases contables y fiscales de algunos renglones, debido a que existe una certeza razonable sobre la recuperación al momento de revertirse.

### 16 Impuesto sobre los activos

Mediante la Ley No. 557-05 se establece un impuesto anual de un 1% sobre los activos de las personas jurídicas o físicas con negocio de único dueño. Para las instituciones financieras de la naturaleza de Agente de Remesas y Cambio Vimenca, S. A., la base imponible de dicho impuesto es el balance de las propiedades, muebles y equipos netos de depreciación y amortización. Este impuesto es compensable con el impuesto sobre la renta, en caso que el impuesto sobre la renta sea mayor. En caso contrario, la Entidad debe completar el pago del impuesto sobre los activos en dos cuotas, una a la fecha de presentación y la otra posterior.

Al 31 de diciembre de 2016 y 2015 el impuesto sobre los activos por valor de RD\$663,530 y RD\$648,075, respectivamente, fue determinado en base al 1% del total de los activos fijos netos, no obstante no se usó como base para el pago de impuestos por ser inferior al cálculo del impuesto sobre la renta para esos años.

### 17 Patrimonio

#### 17.1 Capital pagado

La composición del capital pagado y reserva legal del Agente de Remesas y Cambio al 31 de diciembre de 2016 y 2015 es como sigue:

	Acciones Comunes				Otras Reservas Patrimoniales
	Cantidad	Monto RDS	Cantidad	Monto RDS	
Saldo al 31 de diciembre de 2016	<u>6,000,000</u>	<u>600,000,000</u>	<u>2,995,288</u>	<u>295,528,800</u>	<u>29,552,800</u>
Acciones Comunes					
	Cantidad	Monto RDS	Cantidad	Monto RDS	Otras Reservas Patrimoniales
Saldo al 31 de diciembre del 2015	<u>6,000,000</u>	<u>600,000,000</u>	<u>2,995,288</u>	<u>295,528,800</u>	<u>29,552,800</u>

Al 31 de diciembre de 2016 y 2015 la estructura de participación accionaria es como sigue:

Accionistas	2016		
	Acciones	Cantidad de RDS	Monto en Participación
Personas jurídicas-entes relacionados	2,955,240	295,524,000	99.99%
Personas físicas	48	4,800	0.01%
Total	<u>2,955,288</u>	<u>295,528,800</u>	<u>100%</u>



## Agente de Remesas y Cambio Vimenca, S. A.

### Notas sobre los Estados Financieros

31 de diciembre de 2016 y 2015

(Valores expresados en RD pesos)

	2015		
	Acciones	Cantidad de RDS	Monto en Participación
Accionistas			
Personas jurídicas-entes relacionados	2,955,240	295,524,000	99.99%
Personas físicas	48	4,800	0.01%
Total	<u>2,955,288</u>	<u>295,528,800</u>	<u>100%</u>

Las acciones tienen un valor nominal de RD\$100.00 cada una. Las acciones tienen derecho a un voto por cada acción.

#### 17.2 Otras reservas patrimoniales

El artículo 58 del Código de Comercio de la República Dominicana requiere que las entidades transfieran al menos el 5% del beneficio líquido para la constitución de la reserva sobre beneficios (reservas patrimoniales) hasta que ésta sea igual al 10% del capital pagado. Esta reserva no está disponible para distribución como dividendos, excepto en caso de disolución de la Institución.

#### 18 Compromisos y contingencias

Durante el curso normal de las operaciones la Compañía está expuesta a litigios y demandas, las cuales son ventiladas en los tribunales ordinarios del país. Los abogados de la Compañía son de opinión que el resultado de estos litigios no será desfavorable por lo que no se ha creado ninguna provisión por pérdida en los estados financieros que se acompañan.

##### (b) Cuota Superintendencia de Bancos

La Junta Monetaria de la República Dominicana estableció a las instituciones financieras una cuota anual equivalente al medio (1/2) del 1% anual de su capital pagado para cubrir los servicios de inspección de la Superintendencia de Bancos de la República Dominicana. Al 31 de diciembre de 2016 y 2015 los gastos por este concepto para ambos años fueron de RD\$1,977,644. Se encuentran registrados en el renglón de otros gastos operativos en el estado de resultados-base regulada que se acompaña.

##### (c) Acuerdos de alquiler de inmuebles

Al 31 de diciembre de 2016 y 2015, el Agente de Remesas y Cambio ha realizado pagos por concepto de estos contratos de alquileres por aproximadamente RD\$138,185,125 y RD\$132,445,025, respectivamente, los cuales se encuentran registrados dentro del renglón de los gastos operativos en el estado de resultados-base regulada que se acompaña. El compromiso para el año 2017 por este concepto asciende a un monto estimado de RD\$139 millones.



## Agente de Remesas y Cambio Vimenca, S. A.

### Notas sobre los Estados Financieros

31 de diciembre de 2016 y 2015

(Valores expresados en RD pesos)

#### (d) Acuerdo servicios de seguridad

El Agente de Remesas y Cambio tiene como suplidores de servicios de vigilancia las siguientes empresas: G4S, S. A., Seprosa, S. A. y Guardianes del este, C. por A., los cuales prestan servicios de vigilancia en las oficinas metropolitanas y del interior. Al 31 de diciembre de 2016 y 2015 ha realizado pagos por este concepto RD\$70,380,724 y RD\$75,436,976, respectivamente y se encuentran registrados en los gastos operacionales en el estado de resultados – Base Regulada que se acompaña. El compromiso para el año 2017 por este concepto asciende a un monto estimado de RD\$73 millones.

#### 19 Otros ingresos y otros gastos operacionales

Un detalle de esta cuenta al 31 de diciembre de 2016 y 2015 es el siguiente:

	<u>2016</u>	<u>2015</u>
<b>Otros ingresos operacionales:</b>		
<b>Comisiones por servicios:</b>		
Por remesas y envíos	1,072,460,057	1,029,896,159
	<u>1,072,460,057</u>	<u>1,029,896,159</u>
<b>Comisiones por cambio:</b>		
Cambio de divisas al contado	212,213,080	225,049,901
	<u>212,213,080</u>	<u>225,049,901</u>
<b>Ingresos diversos:</b>		
Otros ingresos	28,494,517	28,370,974
	<u>28,494,517</u>	<u>28,370,974</u>
	<b><u>1,313,167,654</u></b>	<b><u>1,283,317,034</u></b>
<b>Otros gastos operacionales:</b>		
Comisiones por servicios	225,173,396	220,574,516
	<u>225,173,396</u>	<u>220,574,516</u>
<b>Otros gastos operacionales diversos:</b>		
Cambio de divisas al contado	9,074,251	8,710,910
	<u>9,074,251</u>	<u>8,710,910</u>
	<b><u>234,247,647</u></b>	<b><u>229,285,426</u></b>
<b>Otros ingresos (gastos):</b>		
Donaciones	(15,594,175)	(14,306,141)
	<u>(15,594,175)</u>	<u>(14,306,141)</u>





## Agente de Remesas y Cambio Vimenca, S. A.

### Notas sobre los Estados Financieros

31 de diciembre de 2016 y 2015

(Valores expresados en RD pesos)

#### 20 Remuneraciones y beneficios sociales

Un detalle de las remuneraciones y beneficios sociales a empleados al 31 de diciembre de 2016 y 2015, es el siguiente:

	<u>2016</u>	<u>2015</u>
Sueldo, salarios y participación en beneficios (a)	369,240,614	347,033,858
Contribuciones a planes de pensiones	20,744,712	19,258,278
Otros gastos de personal	110,800,092	92,505,990
	<u>500,785,418</u>	<u>458,798,126</u>

a) De este importe al 31 de diciembre de 2016 y 2015 un monto aproximado de RD\$87,712,656 y RD\$83,910,000 respectivamente, corresponde a retribución a personal directivo. Al 31 de diciembre de 2016 y 2015, la Entidad tenía una estructura de personal promedio de 1,070 y 1,065 empleados, respectivamente.

#### 21 Cuentas de orden

Un detalle de las cuentas de orden del Agente de Remesas y Cambio al 31 de diciembre de 2016 y 2015 es como sigue:

	<u>2016</u>	<u>2015</u>
Capital autorizado	850,000,000	850,000,000
Dividendos recibidos en acciones	144,563,600	144,563,600

#### 22 Notas requeridas por la Superintendencia de Bancos de la República Dominicana

Según la Resolución No. 13-94 de la Superintendencia de Bancos de la República Dominicana y sus modificaciones que incluyen la Resolución 9-2002 del 15 de diciembre del 2002, establece las notas mínimas que los estados financieros deben incluir. Al 31 de diciembre de 2016 y 2015 las siguientes notas no se incluyen por que las mismas no aplican:

- Fondos interbancarios
- Aceptaciones bancarias
- Inversiones
- Cartera de créditos
- Provisiones para activos riesgosos
- Bienes recibidos en recuperación de créditos
- Riesgo de tasas de interés
- Razón de liquidez
- Posición de liquidez
- Obligaciones con el público
- Fondos tomados a préstamo
- Utilidad por acción



## Agente de Remesas y Cambio Vimenca, S. A.

### Notas sobre los Estados Financieros

31 de diciembre de 2016 y 2015

(Valores expresados en RD pesos)

- Operaciones descontinuadas
- Cambios en la propiedad accionaria
- Reclasificación de pasivos de regular significación
- Efectos de cambio en el valor del mercado sobre el valor en libros de las inversiones en título valores
- Efectos de contratos
- Reservas técnicas
- Responsabilidades
- Reaseguros
- Ganancias o pérdidas por ventas de activos fijos y otros activos de subsidiarias sucursales oficinas en el exterior
- Ingresos y gastos financieros
- Ingresos (gastos) por diferencias de cambio
- Información financiera por segmentos
- Obligaciones subordinadas
- Cuentas de orden (administración de fondos)

### 23 Ajuste de años anteriores

Durante los años 2016, la Compañía realizó ajustes contra períodos anteriores, según el siguiente detalle:

	<u>2016</u>	<u>2015</u>
Reconocimiento de ajustes para corregir registros de Bienes Diversos remodelados	6,221,505	-
Corrección pagos aplicados al impuesto sobre la renta 2015	3,779,754	-
Otros ajustes menores	-	14,573
	<u>10,001,259</u>	<u>14,573</u>

### 24 Eventos subsecuentes

La Compañía evaluó los eventos posteriores del período sobre el que informa hasta la fecha de autorización de emisión de estos estados financieros y sus notas que se acompañan, sin identificar ningún caso en particular.