

**AGENTE DE CAMBIO Y REMESAS CARIBE EXPRESS, S. A.**

**ESTADOS FINANCIEROS SOBRE BASE REGULADA**

**AL 31 DE DICIEMBRE DE 2018 Y 2017**

**JUNTO CON EL INFORME DE LOS AUDITORES INDEPENDIENTES**



**MONTERO DE LOS SANTOS & ASOCIADOS**  
**Audidores y Consultores**

## Informe de los Auditores Independientes

Al Consejo de Administración y  
Asamblea General de Accionistas de

**Agente de Cambio y Remesas Caribe Express, S. A.**

### Opinión

Hemos auditado los estados financieros de **AGENTE DE CAMBIO Y REMESAS CARIBE EXPRESS, S. A.**, los que comprenden el balance general al 31 de diciembre de 2018, y los estados de resultados, de flujos de efectivo y de cambios en el patrimonio neto, correspondientes al año que terminó en esa fecha, así como las notas a los estados financieros que incluyen un resumen de las políticas contables significativas.

En nuestra opinión, los estados financieros adjuntos presentan razonablemente, en todos sus aspectos importantes, la situación financiera de **AGENTE DE CAMBIO Y REMESAS CARIBE EXPRESS, S. A.** al 31 de diciembre de 2018, su desempeño financiero, los flujos de efectivo y los cambios en el patrimonio neto correspondientes por el año que terminó en esa fecha, de conformidad con las prácticas de contabilidad establecidas por la Superintendencia de Bancos, según se describe en la Nota 2 (a), a los estados financieros que se acompañan.

### Fundamento de la Opinión

Hemos llevado a cabo nuestra auditoría de conformidad con las Normas Internacionales de Auditoría (NIAs), emitidas por el Consejo de Normas Internacionales de Auditoría y Aseguramiento (IAASB), de la Federación Internacional de Contadores (IFAC), y adoptadas por el Instituto de Contadores Públicos Autorizados de la República Dominicana (ICPARD). Nuestras responsabilidades bajo estas normas se describen más adelante en la sección "Responsabilidades del Auditor en Relación con la Auditoría de los Estados Financieros" de nuestro informe. Somos independientes de la Entidad de acuerdo con el Código de Ética para Profesionales de la Contabilidad del Consejo de Normas Internacionales de Ética para Contadores (Código de Ética del IESBA) junto con los requerimientos de ética que son aplicables a nuestra auditoría de los estados financieros emitidos por el Instituto de Contadores Públicos Autorizados de la República Dominicana (ICPARD), y hemos cumplido con las demás responsabilidades éticas en conformidad con estos requisitos. Consideramos que las evidencias de auditoría que hemos obtenido son suficientes para proporcionar una base razonable para nuestra opinión.



**MONTERO DE LOS SANTOS & ASOCIADOS**  
**Audidores y Consultores**

## **Otro Asunto**

Los estados financieros que se acompañan no están destinados a presentar la posición financiera y los resultados de las operaciones y los flujos de efectivo de acuerdo con los principios contables de jurisdicciones distintas a la República Dominicana. Por lo tanto, el balance general y los estados de resultados, de flujos de efectivo y de cambios en el patrimonio neto y su utilización no están diseñados para aquellos que no estén informados acerca de las prácticas de contabilidad y procedimientos establecidos por la Superintendencia de Bancos de la República Dominicana.

## **Responsabilidades de la Administración y de los Encargados del Gobierno en Relación con los Estados Financieros**

La Administración de la Entidad es responsable de la preparación y la presentación razonable de los estados financieros de conformidad con las prácticas de contabilidad establecidas por la Superintendencia de Bancos de la República Dominicana, la cual es una base integral de contabilidad diferente a las Normas Internacionales de Información Financiera (NIIF), promulgadas por el Consejo de Normas Internacionales de Contabilidad (IASB), de la Fundación IFRS, y adoptadas por el Instituto de Contadores Públicos Autorizados de la República Dominicana (ICPARD), y del sistema de control interno que la Administración considere necesario para permitir la preparación de los estados financieros libres de errores materiales, debido a fraudes o errores.

En la preparación de los estados financieros, la Administración es responsable de evaluar la capacidad de la Entidad para continuar como una empresa en funcionamiento, revelando, según corresponda, de los asuntos relacionados con la utilización de este principio contable, salvo que la Administración tenga intención de liquidar la Entidad o de cesar sus operaciones, o no tenga otra alternativa más realista que hacerlo. Los encargados del gobierno son responsables de supervisar el proceso de presentación de los informes financieros de la Entidad.

## **Responsabilidades de los Auditores Externos en Relación con la Auditoría de los Estados Financieros**

Nuestros objetivos son los de obtener una seguridad razonable de que los estados financieros en su conjunto están libres de errores materiales, ya sean por fraudes o por errores, y emitir un informe de auditoría con nuestra opinión. La seguridad razonable es un alto grado de seguridad, pero no garantiza que una auditoría realizada de acuerdo con las Normas Internacionales de Auditoría siempre va a detectar errores materiales cuando existan. Las incorrecciones pueden deberse a fraudes o errores y se consideran materiales si, individualmente o en su conjunto, puede esperarse razonablemente que influyan en las decisiones económicas que los usuarios toman basándose en los estados financieros.

Como parte de una auditoría de conformidad con las Normas Internacionales de Auditoría (NIAs), aplicamos nuestro juicio profesional y mantenemos una actitud de escepticismo profesional durante toda la auditoría. También:



**MONTERO DE LOS SANTOS & ASOCIADOS**  
**Audidores y Consultores**

- Identificamos y evaluamos los riesgos de errores materiales en los estados financieros, debido a fraudes o errores, diseñamos y aplicamos procedimientos de auditoría para responder a dichos riesgos, y obtenemos evidencias de auditoría suficientes y adecuadas para proporcionar una base para nuestra opinión. El riesgo de no detectar desviaciones materiales que resulten de un fraude es mayor que en el caso de una incorrección material debido a un error, ya que el fraude puede implicar colusión, falsificación, omisiones deliberadas, manifestaciones intencionalmente erróneas o la elusión del control interno.
- Obtenemos conocimiento del entendimiento del sistema de control interno relevante para la auditoría con el fin de diseñar procedimientos de auditoría que sean adecuados en las circunstancias, pero no con la finalidad de expresar una opinión sobre la efectividad del sistema de control interno de la Entidad.
- Evaluamos la adecuación de las políticas contables aplicadas y la razonabilidad de las estimaciones contables y la correspondiente información revelada por la Administración.
- Concluimos acerca de lo adecuado de la utilización, por la Administración, del principio contable de empresa en funcionamiento y, basándonos en las evidencias de auditoría obtenidas, concluimos si existe o no una incertidumbre material relacionada con hechos o con condiciones que pueden generar dudas significativas sobre la capacidad de la Entidad para continuar como una empresa en funcionamiento. Si concluimos que existe una incertidumbre material, se requiere que llamemos la atención en nuestro informe de auditoría sobre la correspondiente información revelada en los estados financieros o, si dichas revelaciones no son adecuadas, que expresemos una opinión modificada. Nuestras conclusiones se basan en las evidencias de auditoría obtenidas hasta la fecha de nuestro informe de auditoría. Sin embargo, hechos o condiciones futuras pueden ser causa de que la Entidad deje de ser una empresa en funcionamiento.
- Evaluamos la presentación global, la estructura y el contenido de los estados financieros, incluida la información revelada, y si los estados financieros representan las transacciones y hechos subyacentes de un modo que logran su presentación razonable.
- Obtuvimos evidencia suficiente y apropiada de auditoría respecto de la información financiera de la Entidad para expresar una opinión sobre los estados financieros. Somos responsables de la dirección, supervisión y ejecución de la auditoría de la Entidad. Somos los únicos responsables de nuestra opinión de auditoría.



**MONTERO DE LOS SANTOS & ASOCIADOS**  
**Audidores y Consultores**

- Nos comunicamos con los responsables del gobierno corporativo de la Entidad en relación con, entre otros asuntos, el alcance y la oportunidad de la auditoría planificada y los hallazgos de auditoría significativos, así como cualquier deficiencia significativa en el control interno que identificamos durante nuestra auditoría.
- También proporcionamos a los responsables del gobierno corporativo de la Entidad una declaración de que hemos cumplido con los requerimientos de ética aplicables en relación con la independencia, y hemos comunicado todas las relaciones y demás cuestiones de las que se puede esperar razonablemente que puedan afectar a nuestra independencia y, cuando sea aplicable, las salvaguardas correspondientes.

*Montero de los Santos & Asociados.*

15 de marzo de 2019  
Av. 27 de Febrero No. 234, Edificio Yolanda, Suite 301  
Ensanche El Vergel, Santo Domingo, D. N.  
Registro No. SIB A-048-0101

**Lic. Juan Carlos Ovalles**  
Socio Responsable  
Exequátur 23-99 y No. de  
Miembro del ICPARD 6892



**AGENTE DE CAMBIO Y REMESAS CARIBE EXPRESS, S. A.**  
**BALANCES GENERALES**  
**(VALORES EN RD\$)**

	<u>Al 31 de diciembre de</u>	
	<u>2018</u>	<u>2017</u>
<b>ACTIVOS</b>		
<b>Fondos disponibles (Notas 3, 4 y 18)</b>		
Caja	288,311,395	116,576,873
Bancos del país	27,668,626	21,783,856
Bancos del extranjero	31,216,165	45,864,760
	<u>347,196,186</u>	<u>184,225,489</u>
<b>Cuentas por cobrar (Nota 5)</b>		
Cuentas por cobrar	32,311,992	84,087,541
<b>Propiedad, muebles y equipos (Nota 6)</b>		
Propiedad, muebles y equipos	534,333,240	471,985,916
Depreciación acumulada	(317,634,984)	(254,483,393)
	<u>216,698,256</u>	<u>217,502,523</u>
<b>Otros activos (Nota 7)</b>		
Cargos diferidos	7,080,806	7,617,672
Intangibles	368,271	377,033
Activos diversos	1,718,676	1,580,170
Total activos circulantes	<u>9,167,753</u>	<u>9,574,875</u>
<b>TOTAL DE ACTIVOS</b>	<b><u>605,374,187</u></b>	<b><u>495,390,428</u></b>
Cuentas de orden (Nota 13)	<u>400,000,000</u>	<u>200,000,000</u>


---

**Lic. Carlos Valenzuela**  
 Gerente General




---

**Lic. Nelson Batista**  
 Contador General

**AGENTE DE CAMBIO Y REMESAS CARIBE EXPRESS, S. A.**  
**BALANCES GENERALES**  
**(VALORES EN RD\$)**

	<u>Al 31 de diciembre de</u>	
	<u>2018</u>	<u>2017</u>
<b>PASIVOS Y PATRIMONIO</b>		
<b>PASIVOS</b>		
<b>Fondos tomados a préstamos (Notas 8 y 17)</b>		
De instituciones financieras del país	2,748,704	3,319,140
<b>Otros pasivos (Notas 3, 9 y 17)</b>	332,409,244	294,114,796
<b>TOTAL DE PASIVOS</b>	<u>335,157,948</u>	<u>297,433,936</u>
<b>PATRIMONIO NETO (Nota 10)</b>		
Capital pagado	190,573,100	161,641,000
Otras reservas patrimoniales	10,996,330	7,383,343
Resultados acumulados de ejercicios anteriores	50	86
Resultados del ejercicio	68,646,759	28,932,063
<b>TOTAL PATRIMONIO NETO</b>	<u>270,216,239</u>	<u>197,956,492</u>
<b>TOTAL DE PASIVOS Y PATRIMONIO</b>	<u><b>605,374,187</b></u>	<u><b>495,390,428</b></u>
 Cuentas de orden (Nota 13)	 <u>400,000,000</u>	 <u>200,000,000</u>

  
 \_\_\_\_\_  
**Lic. Carlos Valenzuela**  
 Gerente General




  
 \_\_\_\_\_  
**Lic. Nelson Batista**  
 Contador General

**AGENTE DE CAMBIO Y REMESAS CARIBE EXPRESS, S. A.**


**ESTADOS DE RESULTADOS**

**(VALORES EN RD\$)**

	<u>Años terminados al</u>	
	<u>31 de diciembre de</u>	
	<u>2018</u>	<u>2017</u>
<b>Gastos financieros (Nota 14)</b>		
Intereses y comisiones por financiamientos	<u>(492,670)</u>	<u>(607,071)</u>
<b>MARGENES FINANCIEROS BRUTOS</b>	<u>(492,670)</u>	<u>(607,071)</u>
<b>Otros ingresos operacionales (Nota 15)</b>		
Comisiones por servicios	1,151,848,738	1,007,600,574
Ingresos diversos	<u>33,320,154</u>	<u>36,029,493</u>
	<u>1,185,168,892</u>	<u>1,043,630,067</u>
<b>Otros gastos operacionales (Nota 15)</b>		
Comisiones por servicios	<u>(50,251,060)</u>	<u>(49,981,978)</u>
	1,134,425,162	993,041,018
<b>Gastos operativos</b>		
Remuneraciones y beneficios sociales(Nota 17)	(664,662,342)	(615,921,555)
Servicios de terceros	(305,252,178)	(269,900,195)
Depreciación y amortizaciones	(63,423,120)	(61,480,956)
Otros gastos	<u>(1,593,184)</u>	<u>(1,372,648)</u>
	<u>(1,034,930,824)</u>	<u>(948,675,354)</u>
<b>RESULTADOS OPERACIONALES</b>	99,494,338	44,365,664
<b>Otros ingresos (gastos) no operacionales (Nota 16)</b>		
Otros gastos	<u>(1,097,577)</u>	<u>(524,606)</u>
	<u>(1,097,577)</u>	<u>(524,606)</u>
<b>RESULTADOS ANTES DE IMPUESTOS</b>	98,396,761	43,841,058
Impuesto sobre la renta (Nota 11)	<u>(26,137,015)</u>	<u>(13,386,255)</u>
<b>RESULTADOS DEL EJERCICIO</b>	<u><u>72,259,746</u></u>	<u><u>30,454,803</u></u>

  
 Lic. Carlos Valenzuela  
 Gerente General



  
 Lic. Nelson Batista  
 Contador General



**AGENTE DE CAMBIO Y REMESAS CARIBE EXPRESS, S. A.**  
**ESTADOS DE FLUJOS DE EFECTIVO**  
**(VALORES EN RD\$)**


	<b><u>Años terminados al</u></b>	
	<b><u>31 de diciembre de</u></b>	
	<b><u>2018</u></b>	<b><u>2017</u></b>
<b><u>EFFECTIVO POR ACTIVIDADES DE OPERACION</u></b>		
Otros ingresos operacionales cobrados	1,185,168,892	1,043,630,067
Intereses pagados por financiamientos	(492,670)	(607,071)
Gastos generales y administrativos pagados	(959,568,285)	(880,594,398)
Otros gastos operacionales pagados	(50,251,060)	(49,981,978)
Impuesto sobre la renta pagado	-	(2,669,759)
Cobros (pagos) diversos por actividades de operación	52,101,260	(3,886,764)
<b>Efectivo neto provisto por las actividades de operación</b>	<b><u>226,958,137</u></b>	<b><u>105,890,097</u></b>
<b><u>EFFECTIVO POR ACTIVIDADES DE INVERSION</u></b>		
Adquisición de propiedad, muebles y equipos	(63,417,004)	(63,066,386)
<b>Efectivo neto usado en las actividades de inversión</b>	<b><u>(63,417,004)</u></b>	<b><u>(63,066,386)</u></b>
<b><u>EFFECTIVO POR ACTIVIDADES DE FINANCIAMIENTOS</u></b>		
Operaciones de fondos pagados	(570,436)	(427,369)
<b>Efectivo neto usado en las actividades de financiamientos</b>	<b><u>(570,436)</u></b>	<b><u>(427,369)</u></b>
<b>Aumento neto en el efectivo y equivalentes de efectivo</b>	<b>162,970,697</b>	<b>42,396,342</b>
<b>Efectivo y equivalentes de efectivo al inicio del año</b>	<b><u>184,225,489</u></b>	<b><u>141,829,147</u></b>
<b>Efectivo y equivalentes de efectivo al final del año</b>	<b><u><u>347,196,186</u></u></b>	<b><u><u>184,225,489</u></u></b>

**AGENTE DE CAMBIO Y REMESAS CARIBE EXPRESS, S. A.**  
**ESTADOS DE FLUJOS DE EFECTIVO**  
**(VALORES EN RD\$)**

	<u>Años terminados al</u> <u>31 de diciembre de</u>	
	<u>2018</u>	<u>2017</u>
<b>Conciliación entre los resultados del ejercicio y el efectivo neto provisto por las actividades de operación</b>		
Resultados del ejercicio	72,259,746	30,454,803
<b>Ajustes para conciliar los resultados del ejercicio con el efectivo neto provisto por las actividades de operación:</b>		
Otras provisiones	11,141,269	6,600,000
Depreciación y amortizaciones	63,423,120	61,480,955
Otros gastos generales	798,150	-
Impuesto sobre la renta	26,137,015	13,386,255
Otros gastos no operacionales	1,097,577	524,606
<b>Cambios netos en activos y pasivos:</b>		
Disminución (aumento) neto en cuentas por cobrar	51,775,549	(62,497,614)
Aumento neto en otros activos	(15,440,864)	(17,293,501)
Aumento neto en otros pasivos	15,766,575	73,234,593
<b>Total ajustes</b>	<u>154,698,391</u>	<u>75,435,294</u>
<b>Efectivo neto provisto por las actividades de operación</b>	<u><u>226,958,137</u></u>	<u><u>105,890,097</u></u>

  
 \_\_\_\_\_  
**Lic. Carlos Valenzuela**  
 Gerente General




  
 \_\_\_\_\_  
**Lic. Nelson Batista**  
 Contador General

**AGENTE DE CAMBIO Y REMESAS CARIBE EXPRESS, S. A.**  
**ESTADOS DE CAMBIOS EN EL PATRIMONIO NETO**  
**AÑOS TERMINADOS AL 31 DE DICIEMBRE DE 2018 Y 2017**  
**(VALORES EN RD\$)**

	<b>CAPITAL PAGADO</b>	<b>OTRAS RESERVAS PATRIMONIALES</b>	<b>RESULTADOS ACUMULADOS DE EJERCICIOS ANTERIORES</b>	<b>RESULTADOS DEL EJERCICIO</b>	<b>TOTAL PATRIMONIO</b>
Saldos al 1ero. de enero de 2017	125,423,000	5,860,602	208	36,217,878	167,501,688
Transferencia a resultados acumulados	-	-	36,217,878	(36,217,878)	-
Dividendos distribuidos en acciones	36,218,000	-	(36,218,000)	-	-
Ajuste a reserva legal	-	1	-	-	1
Resultado del periodo	-	-	-	30,454,803	30,454,803
Transferencia a otras reservas	-	1,522,740	-	(1,522,740)	-
<b>Saldo al 31 de diciembre de 2017</b>	<b>161,641,000</b>	<b>7,383,343</b>	<b>86</b>	<b>28,932,063</b>	<b>197,956,492</b>
Transferencia a resultados acumulados			28,932,063	(28,932,063)	-
Dividendos distribuidos en acciones	28,932,100	-	(28,932,100)	-	-
Ajuste a resultados acumulados	-	-	1	-	1
Resultado del periodo	-	-	-	72,259,746	72,259,746
Transferencia a otras reservas	-	3,612,987	-	(3,612,987)	-
<b>Saldo al 31 de diciembre de 2018</b>	<b>190,573,100</b>	<b>10,996,330</b>	<b>50</b>	<b>68,646,759</b>	<b>270,216,239</b>

  
**Lic. Carlos Valenzuela**  
Gerente General

  
**Lic. Nelson Batista**  
Contador General



**AGENTE DE CAMBIO Y REMESAS CARIBE EXPRESS, S. A.**  
**NOTAS A LOS ESTADOS FINANCIEROS**  
**AL 31 DE DICIEMBRE DE 2018 Y 2017**

1. ENTIDAD.

**Agente de Cambio y Remesas Caribe Express, S. A.**, es una sociedad anónima constituida de acuerdo con las leyes de la República Dominicana, en fecha 28 de septiembre del año 1987. Su principal actividad consiste en la distribución de remesas de inmigrantes dominicanos, residentes fundamentalmente en los Estados Unidos de América y en distintas naciones del continente Europeo, mediante contratos suscriptos con empresas captadoras de remesas en esos países.

Las oficinas principales de la Entidad están ubicadas en la Av. 27 de Febrero esq. Leopoldo Navarro, Plaza Caribe Tours, en la ciudad de Santo Domingo, D. N. La presidenta de la Entidad es la Sra. Cándida de los Ángeles de Hernández, su gerente general es el Lic. Carlos Valenzuela, su gerente de operaciones es el señor Víctor Báez y el gerente financiero es el Lic. Nelson Batista.

La Empresa cuenta con una red de oficinas distribuidas en el área metropolitana de la ciudad de Santo Domingo y en el interior del país, de acuerdo al siguiente cuadro:

<b>Ubicación</b>	<b>Oficinas</b>	
	<b>2018</b>	<b>2017</b>
Ciudad de Santo Domingo	45	39
Provincias y pueblos	107	97
<b>Total</b>	<b>152</b>	<b>136</b>

Las cantidades expresadas en los estados financieros están presentadas en pesos dominicanos.

Los estados financieros adjuntos al 31 de diciembre de 2018 fueron aprobados por el Consejo de Administración en fecha 13 de marzo de 2019.

2. RESUMEN DE LAS PRINCIPALES POLITICAS DE CONTABILIDAD.

(a) **Base contable de los estados financieros:**

Las políticas e informaciones financieras de la Entidad están sustancialmente conformes con las prácticas contables requeridas por la Superintendencia de Bancos de la República Dominicana. Estas prácticas difieren en algunos aspectos en forma y contenido de las Normas Internacionales de Información Financiera (NIIF), aplicables para bancos e instituciones financieras. En consecuencia, los estados financieros que se acompañan no pretenden presentar la situación financiera, los resultados de sus operaciones, los flujos de efectivo y los cambios en el patrimonio de conformidad con las Normas Internacionales de Información Financiera.

(b) **Principales estimaciones utilizadas:**

La preparación de los estados financieros de acuerdo con Normas Internacionales de Información Financiera, requieren que la Administración haga estimados que afectan los montos de activos y pasivos, ingresos y gastos reportados, así como las contingencias relacionadas a la fecha del balance general. Los resultados finales

**AGENTE DE CAMBIO Y REMESAS CARIBE EXPRESS, S. A.**  
**NOTAS A LOS ESTADOS FINANCIEROS**  
**AL 31 DE DICIEMBRE DE 2018 Y 2017**

pueden ser diferentes a esos estimados. Para los periodos que finalizaron el 31 de diciembre de 2018 y 2017, no se han realizado estimaciones de importancia que puedan conllevar cambios significativos en la presentación de activos y pasivos en el periodo siguiente, fuera de las operaciones normales de la Entidad.

**(c) Instrumentos financieros:**

Las Normas Internacionales de Información Financiera definen como instrumentos financieros al efectivo, evidencia de propiedad o interés en una entidad, o un contrato que crea una obligación contractual o derecho de entregar o recibir efectivo u otros valores monetarios de una segunda entidad en términos potencialmente favorables con la primera. En ese sentido, el efectivo en caja y bancos, cuentas por cobrar, préstamos por cobrar y por pagar, inversiones en otras entidades y otros activos o pasivos que conlleven compromisos contractuales entre una entidad y otras son consideradas como instrumentos financieros.

Las normas bancarias requieren que se presente información acerca del valor en el mercado de sus instrumentos financieros, cuando sea práctico determinarlo. En el caso de esta entidad, al no presentar instrumentos financieros cotizables en un mercado de valores, los mismos han sido estimados en base al valor presente o de realización de sus activos y pasivos financieros.

**(d) Propiedad, muebles, y equipos y su depreciación:**

Las propiedades, muebles y equipos adquiridos son presentados al costo y son depreciados en base al método de la línea recta sobre la vida útil estimada de los activos.

Las mejoras en propiedades arrendadas son contabilizadas al costo de adquisición y/o construcción y son amortizadas por el método de línea recta durante un periodo de cinco (5) años, o lo que es lo mismo, a sesenta (60) meses.

A continuación, les presentamos un cuadro con las categorías y los años de vida útil estimada de los activos fijos, a los fines de realizar su depreciación, conforme al método de línea recta:

<b>Categorías</b>	<b>Vida útil (años)</b>	<b>Método</b>
Terrenos	Indefinida	No aplica
Edificaciones	20	Línea Recta
Mobiliarios y Equipos	5	Línea Recta
Equipos de transporte	4	Línea Recta
Equipos de cómputos	4	Línea Recta
Otros muebles y equipos	7	Línea Recta
Mejoras a propiedades	5	Línea Recta

**AGENTE DE CAMBIO Y REMESAS CARIBE EXPRESS, S. A.**  
**NOTAS A LOS ESTADOS FINANCIEROS**  
**AL 31 DE DICIEMBRE DE 2018 Y 2017**

Para fines fiscales, la depreciación de los activos se determina utilizando bases y tasas diferentes, de conformidad con el Código Tributario de la República Dominicana, Ley No. 11-92, y sus modificaciones.

**(e) Cargos diferidos:**

Por disposición de la Superintendencia de Bancos de la República Dominicana, en el nuevo enmendado del Manual de Contabilidad para Instituciones Financieras, a partir del año 2006, en la cuenta de cargos diferidos se debe incluir los pagos anticipados que realiza la entidad, tales como seguros pagados, alquileres pagados por anticipado, anticipos de impuestos sobre la renta y otros. La política de la institución es registrar estos cargos a su valor pagado, y amortizables en un periodo no mayor de doce (12) meses, exceptuando los anticipos de impuestos, cuya caducidad dependerá de la capacidad de la entidad para generar beneficios gravables del Impuesto Sobre la Renta.

**(f) Intangibles:**

Los programas de computadoras y otros similares son contabilizados a su costo de adquisición y/o realización y son amortizados en un periodo de cinco (5) años. De acuerdo a requerimientos de la Superintendencia de Bancos, antes de proceder a registrar cualquier partida como activos intangibles, la Entidad debe solicitar la autorización previa de los mismos ya que de lo contrario, serian cargados como gastos del periodo.

**(g) Activos y pasivos en monedas extranjeras:**

Las cantidades expresadas en los estados financieros están presentadas en pesos dominicanos. Los activos y pasivos en monedas extranjeras se traducen de acuerdo con las tasas de cambio vigentes a las fechas de las transacciones. Las diferencias resultantes de la traducción a las fechas de los estados financieros, se presenta como ganancias o pérdidas en traducción de monedas extranjeras en los estados de resultados que se acompañan. Las tasas de cambio oficial al 31 de diciembre de 2018 y 2017, con relación al dólar estadounidense eran de RD\$50.20 y RD\$48.19=US\$1.00, respectivamente, según las informaciones suministradas por el Banco Central de la República Dominicana.

**(h) Financiamientos tomados:**

Estos instrumentos financieros son registrados a su costo de negociación o costo amortizado, y los gastos de intereses devengados son reconocidos en el estado de resultados.

**(i) Costo de beneficios a empleados:**

La Entidad ha contemplado una serie de beneficios a sus empleados, los cuales indicamos a continuación:

**AGENTE DE CAMBIO Y REMESAS CARIBE EXPRESS, S. A.**  
**NOTAS A LOS ESTADOS FINANCIEROS**  
**AL 31 DE DICIEMBRE DE 2018 Y 2017**

- Indemnización por preaviso y cesantía: estas prestaciones laborales, establecidas en el Código de Trabajo de la República Dominicana, Ley No. 16-92, son registradas a gastos del periodo cuando un empleado es separado de sus funciones sin causas justificadas.
- Participación de los beneficios: Tal como establece el Artículo 223, del Código de Trabajo, la Entidad paga el equivalente al 10% de los beneficios del periodo, el cual no excede de cuarenta y cinco (45) días de salarios ordinarios para aquellos empleados que hayan trabajado por un periodo de uno (1) a tres (3) años, sesenta (60) días para aquellos que hayan laborado más de tres (3) años, pagadero dentro de los ciento veinte (120) días posteriores al cierre del ejercicio económico.
- Regalía Pascual: La Entidad está pagando una doceava parte del salario anual devengado por cada empleado por concepto de regalía pascual, en cumplimiento a la disposición establecida en el Artículo 219, del Código de Trabajo de la República Dominicana.
- Plan de Pensiones: La Entidad está realizando los aportes correspondientes al Plan de Pensiones de los empleados, en cumplimiento a los requerimientos establecidos por la Ley de Seguridad Social, Ley No. 87-01, que desde el 1ero. de junio del año 2001 representa el 7.10% del sueldo devengado por cada empleado.
- Seguro Familiar de Salud: La Entidad realiza aportes al Seguro Familiar de Salud, el cual entró en vigencia a partir del 1ero. de septiembre del año 2001, equivalentes al 7.09% de los sueldos devengados por los empleados, de conformidad con la Ley de Seguridad Social, No. 87-01, y modificado por la Ley 188-07.

**(j) Reconocimiento de ingresos y gastos:**

Los ingresos por entrega de remesas y por ventas de divisas por el método de lo devengado, tal como establecen las Normas Internacionales de Información Financiera (NIIF) y las prácticas contables vigentes establecidas por la Superintendencia de Bancos.

Los gastos son reconocidos utilizando el método de lo devengado, es decir, los mismos son reconocidos como tales, cuando se incurren, tal como se establecen en la Normas Internacionales de Información Financiera y las referidas prácticas contables reguladas.

**(k) Provisiones:**

La Entidad tiene como política estimar la participación de los beneficios de sus empleados, tomando como base las disposiciones establecidas en el Artículo 223, del Código de Trabajo de la República Dominicana, equivalentes a 45 días de salarios ordinarios a los empleados que tengan laborando en la institución de 1 a 3 años, y 60 días, los que excedan de los 3 años, siempre que estos no excedan del 10% del beneficio obtenido por la Entidad antes de impuestos.

**AGENTE DE CAMBIO Y REMESAS CARIBE EXPRESS, S. A.**  
**NOTAS A LOS ESTADOS FINANCIEROS**  
**AL 31 DE DICIEMBRE DE 2018 Y 2017**

**(l) Impuesto sobre la renta y diferido:**

El gasto de impuesto para el período comprende el impuesto sobre la renta corriente y diferido. El impuesto es reconocido en el estado de resultados, excepto en la medida que se relacione con partidas reconocidas en otros resultados integrales o directamente en patrimonio. En ese caso, el impuesto es también reconocido en otros resultados integrales o directamente en patrimonio, respectivamente.

El impuesto sobre la renta corriente es calculado sobre las bases de la Ley Dominicana Tributaria vigente o sustancialmente vigente a la fecha del balance general.

El impuesto sobre la renta diferido es reconocido sobre las diferencias temporales que surgen entre la base impositiva de activos y pasivos y sus valores en libros en los estados financieros. El impuesto diferido se determina usando las tasas impositivas que han estado vigentes o sustancialmente vigentes a la fecha del balance general y que se espera serán aplicadas cuando el impuesto diferido activo se realice o el impuesto diferido pasivo se cancele.

El impuesto diferido activo es reconocido para las diferencias deducibles temporarias, pérdidas impositivas trasladables no utilizadas y créditos impositivos no utilizados en la medida que sea probable que la ganancia imponible futura será compensada contra aquellas diferencias deducibles temporales, pérdidas fiscales no utilizadas y créditos impositivos no utilizados que puedan ser usados.

**(m) Baja en un activo financiero:**

Un activo financiero es dado son dados de baja cuando se pierde el control y todos los derechos contractuales de ese activo, o se han consumados los derechos adquiridos sobre el mismo, como consecuencia del cumplimiento de los compromisos contraídas por la otra parte. Esto sucede cuando los derechos son realizados, expiran o son transferidos.

**(n) Deterioro del valor de los activos:**

La Empresa revisa sus activos de larga duración e intangibles identificados, a fin de determinar anticipadamente, si los eventos o cambios en las circunstancias indican que el valor contable de éstos será recuperado en las operaciones.

La recuperabilidad de un activo que es mantenido y usado en las operaciones se mide mediante la comparación del valor contable con los flujos netos de efectivo descontado que se espera serán generados por este en el futuro. Si luego de realizar esta comparación se determina que el valor contable del activo ha sido afectado negativamente, el monto a reconocer como pérdida sería el equivalente al exceso contable sobre el valor realizable del mismo.



**AGENTE DE CAMBIO Y REMESAS CARIBE EXPRESS, S. A.**  
**NOTAS A LOS ESTADOS FINANCIEROS**  
**AL 31 DE DICIEMBRE DE 2018 Y 2017**

**(ñ) Contingencias:**

La Entidad, a la fecha de presentación de los estados financieros, presentan algunas contingencias legales que, conforme a sus asesores legales, no representara un efecto de importancia material en contra de esta. Estas contingencias referidas se describen en la Nota 12, a estos estados financieros.

**(o) Transacciones con empresas vinculadas:**

La Entidad realiza transacciones con partes relacionadas, principalmente con Agente de Cambio La Nacional, S. A., National Corp, Banco Múltiple Caribe, S. A. y Caribe International Bank, las cuales consisten básicamente en aperturas de cuentas corrientes y de ahorro, distribución de remesas, otorgamiento de facilidades de crédito y también transacciones de cuentas por cobrar y cuentas por pagar, derivadas de sus operaciones.

**(p) Diferencias significativas entre prácticas contables establecidas por la Superintendencia de Bancos de la República Dominicana y las Normas Internacionales de Información Financiera (NIIF):**

A continuación presentamos un resumen de las principales diferencias entre las prácticas contables de la Superintendencia de Bancos y las Normas Internacionales de Información Financiera:

- La Superintendencia de bancos no requiere el ajuste por inflación de los estados financieros, aun se dieran condiciones de hiperinflación en la economía del país. De acuerdo a las Normas Internacionales de Información Financiera se requiere que los estados financieros se ajusten por inflación cuando la inflación acumulada en los últimos tres (3) años exceda el 100% y existan elementos cualitativos que también apoyen la existencia de una economía hiperinflacionaria.
- Las autoridades reguladoras del sistema financiero nacional requieren que todas las entidades de intermediación financiera y cambiaria traduzcan todas las partidas de activos y pasivos en monedas extranjeras a las tasas de cambios oficial publicada por el Banco Central de la República Dominicana a la fecha del balance general. Las Normas Internacionales de Información Financiera establecen que todos los saldos en monedas extranjeras sean traducidos a las tasas de cambio, a la cual la entidad de intermediación financiera y cambiaria tuvo acceso a la fecha de los estados de situación financiera.
- La Superintendencia de Banco requiere que las mejoras a propiedades arrendadas, programas de computadoras y plusvalías, o cualquier cargo diferido o intangible, que pueda generar beneficios económicos futuros para la entidad, sean previamente autorizados por este organismo regulador para ser registrados como activos o de lo contrario, debe ser llevados a gasto de manera individual. Las Normas Internacionales de Información Financiera requieren que estas partidas sean registradas como activos, siempre y cuando las mismas vayan a generar beneficios económicos futuros.

**AGENTE DE CAMBIO Y REMESAS CARIBE EXPRESS, S. A.**  
**NOTAS A LOS ESTADOS FINANCIEROS**  
**AL 31 DE DICIEMBRE DE 2018 Y 2017**

- Existen otras diferencias entre los requerimientos de la Superintendencia de Bancos y las Normas Internacionales de Información Financiera, en cuanto a la presentación y ciertas revelaciones de los estados financieros.

3. TRANSACCIONES EN MONEDAS EXTRANJERAS Y EXPOSICION A RIESGO CAMBIARIO.

Un detalle de los saldos en monedas extranjeras al 31 de diciembre de 2018 y 2017, es como sigue:

	Al 31 de diciembre de:			
	2018	2017	2018	2017
	US\$	RD\$	US\$	RD\$
<b>ACTIVOS:</b>				
Fondos disponibles	1,697,975	85,238,366	1,850,193	89,166,331
Total activos	<u>1,697,975</u>	<u>85,238,366</u>	<u>1,850,193</u>	<u>89,166,331</u>
<b>PASIVOS:</b>				
Otros pasivos	( 3,260,000)	(163,652,000)	(2,790,000)	(134,458,470)
Total pasivos	<u>( 3,260,000)</u>	<u>(163,652,000)</u>	<u>( 2,790,000)</u>	<u>(134,458,470)</u>
<b>Posición corta de moneda extranjera</b>	<b><u>(1,562,025)</u></b>	<b><u>( 78,413,634)</u></b>	<b><u>( 939,807)</u></b>	<b><u>( 45,292,139)</u></b>

4. FONDOS DISPONIBLES.

Al 31 de diciembre de 2018 y 2017, un desglose de los fondos disponibles, es como sigue:

	2018	2017
<b>Efectivo</b>		
En caja (a)	RD\$ 288,311,395	116,576,873
En bancos del país (b)	27,668,626	21,783,856
En bancos del extranjero (c)	31,216,165	45,864,760
	<b>RD\$ <u>347,196,186</u></b>	<b><u>184,225,489</u></b>

(a) Al 31 de diciembre de 2018 y 2017, el balance de esta incluye saldos de US\$ 652,897 y US\$ 704,308, respectivamente.

(b) Al 31 de diciembre de 2018 y 2017, el balance de esta incluye saldos de US\$ 423,277 y US\$ 194,136, respectivamente.

(c) Al 31 de diciembre de 2018 y 2017, el balance de esta incluye saldos de cuentas corrientes en las entidades bancarias del exterior Banco Italtank por US\$ 607,198 y US\$ 101,488; y Caribe International Bank P. R. por US\$ 14,603 y US\$ 850,261, respectivamente.

**AGENTE DE CAMBIO Y REMESAS CARIBE EXPRESS, S. A.**  
**NOTAS A LOS ESTADOS FINANCIEROS**  
**AL 31 DE DICIEMBRE DE 2018 Y 2017**

5. CUENTAS POR COBRAR.

Al 31 de diciembre de 2018 y 2017, un detalle de esta cuenta, es como sigue:

		<u>2018</u>	<u>2017</u>
Cuentas a recibir diversas:			
Cuentas por cobrar al personal	RD\$	4,295,451	2,808,500
Depósitos en garantía		12,229,988	9,840,880
Indemnizaciones reclamadas por siniestros		2,160,179	344,579
Cuentas por cobrar remesadores (a)		<u>13,626,374</u>	<u>71,093,582</u>
	RD\$	<u><b>32,311,992</b></u>	<u><b>84,087,541</b></u>

(a) Al 31 de diciembre de 2018 y 2017, un detalle de las cuentas por cobrar remesadores, es el siguiente:

		<u>2018</u>	<u>2017</u>
Remesas Dolex	RD\$	3,878,002	17,812,027
Relacionadas		886,828	2,764,959
Banco Unión		5,049,130	45,669,221
Varias		<u>3,812,414</u>	<u>4,847,375</u>
	RD\$	<u><b>13,626,374</b></u>	<u><b>71,093,582</b></u>

6. PROPIEDAD, MUEBLES Y EQUIPOS.

Un detalle de la propiedad, muebles y equipos, al 31 de diciembre de 2018 y 2017, es como sigue:

	<u>Terrenos</u>	<u>Edificaciones</u>	<u>Mobiliarios y Equipos</u>	<u>Mejoras en Propiedad Arrendadas</u>	<u>Diversos y construcción en procesos.</u>	<u>Total</u>
Valores brutos al 1ro. de enero de 2018	41,700,000	26,405,361	274,666,816	123,103,953	6,109,786	471,985,916
Adquisiciones	-	-	33,604,444	29,812,560	-	63,417,004
Retiro	-	-	( 271,530)	-	( 798,150)	( 1,069,680)
Valor bruto al 31 de diciembre de 2018	41,700,000	26,405,361	307,999,730	152,916,513	5,311,636	534,333,240
Depreciación acumulada al 1ro. de enero de 2018	-	( 7,882,131)	( 190,578,047)	( 56,023,215)	-	(254,483,393)
Gasto de depreciación	-	( 2,279,933)	( 35,655,089)	( 25,488,098)	-	( 63,423,120)
Retiros	-	-	271,530	-	-	271,530
Ajustes	-	-	-	( 1)	-	( 1)
Valores al 31 de diciembre de 2018	-	<u>(10,162,064)</u>	<u>( 225,961,606)</u>	<u>( 81,511,314)</u>	-	<u>(317,634,984)</u>
<b>Propiedad, muebles y equipos, neto al 31 de diciembre de 2018</b>	RD\$ <u><b>41,700,000</b></u>	<u><b>16,243,297</b></u>	<u><b>82,027,052</b></u>	<u><b>71,405,199</b></u>	<u><b>5,311,636</b></u>	<u><b>216,698,256</b></u>
Valores brutos al 1ro. de enero de 2017	RD\$ 42,233,700	26,405,361	241,826,741	73,431,479	6,980,494	390,877,775
Adquisiciones	-	-	34,590,211	32,763,001	-	67,353,212
Retiros	-	-	( 1,750,136)	-	( 29,230)	( 1,779,366)
Ajustes	<u>( 533,700)</u>	-	-	<u>16,909,473</u>	<u>( 841,478)</u>	<u>15,534,295</u>
Valor bruto al 31 de diciembre de 2017	41,700,000	26,405,361	274,666,816	123,103,953	6,109,786	471,985,916
Depreciación acumulada al 1ro. de enero de 2017	-	( 7,444,484)	( 156,074,888)	(16,363,816)	-	(179,883,188)

**AGENTE DE CAMBIO Y REMESAS CARIBE EXPRESS, S. A.**  
**NOTAS A LOS ESTADOS FINANCIEROS**  
**AL 31 DE DICIEMBRE DE 2018 Y 2017**

	<u>Terrenos</u>	<u>Edificaciones</u>	<u>Mobiliarios y Equipos</u>	<u>Mejoras en Propiedad Arrendadas</u>	<u>Diversos y construcción en procesos.</u>	<u>Total</u>
Gasto de depreciación	-	( 437,647)	( 34,739,497)	(26,303,812)	-	( 61,480,956)
Retiros	-	-	1,230,923	-	-	1,230,923
Ajustes	-	-	( 994,585)	(13,355,587)	-	( 14,350,172)
Valores al 31 de diciembre de 2017	-	( 7,882,131)	( 190,578,047)	( 56,023,215)	-	(254,483,393)
Propiedad, muebles y equipos, neto al 31 de diciembre de 2016	RD\$ <u>41,700,000</u>	<u>18,523,230</u>	<u>84,088,769</u>	<u>67,080,738</u>	<u>6,109,786</u>	<u>217,502,523</u>

7. OTROS ACTIVOS.

Un detalle de esta cuenta al 31 de diciembre de 2018 y 2017, es como sigue:

		<u>2018</u>	<u>2017</u>
<b>a) <u>Otros cargos diferidos:</u></b>			
Impuestos pagados por anticipado	RD\$	677,077	1,221,795
Seguros pagados por anticipado		6,356,079	6,395,877
Crédito energía renovable		47,650	-
Subtotal		<u>7,080,806</u>	<u>7,617,672</u>
<b>b) <u>Intangibles:</u></b>			
Software (a)		<u>368,271</u>	<u>377,033</u>
<b>c) <u>Activos diversos</u></b>			
Papelería, útiles y otros materiales		<u>1,718,676</u>	<u>1,580,170</u>
<b>Total de otros activos</b>	RD\$	<u><b>9,167,753</b></u>	<u><b>9,574,875</b></u>

(a) La Entidad no tiene como práctica mantener por separado el valor de origen del software y su amortización acumulada.

8. FONDOS TOMADOS A PRÉSTAMOS.

		<u>2018</u>	<u>2017</u>
<b>BANCO DE RESERVAS</b>			
Préstamo hipotecario, el cual fue utilizado para adquirir el local donde operan las oficinas de la empresa en la Plaza Concordia del sector de Villa Mella, Municipio Santo Domingo Norte, por un monto original de RD\$5,500,000, a una tasa de interés y comisión de un 14.95% anual, y vence el 15 de junio del año 2021.			
	RD\$	<u>2,748,704</u>	<u>3,319,140</u>
	RD\$	<u><b>2,748,704</b></u>	<u><b>3,319,140</b></u>

**AGENTE DE CAMBIO Y REMESAS CARIBE EXPRESS, S. A.**  
**NOTAS A LOS ESTADOS FINANCIEROS**  
**AL 31 DE DICIEMBRE DE 2018 Y 2017**

9. OTROS PASIVOS.

Un desglose de esta cuenta al 31 de diciembre de 2018 y 2017, es como sigue:

		<u>2018</u>	<u>2017</u>
Obligaciones financieras a la vista (a)	RD\$	283,567,672	258,237,870
Impuesto sobre la renta por pagar		10,289,028	-
Acreedores diversos (b)		<u>38,552,544</u>	<u>35,876,926</u>
	RD\$	<u><b>332,409,244</b></u>	<u><b>294,114,796</b></u>

(a) Al 31 de diciembre de 2018 y 2017, la composición del balance de esta cuenta, es como sigue:

		<u>2018</u>	<u>2017</u>
Agente de Cambio La Nacional, S. A.	RD\$	119,906,544	102,705,791
Banco Múltiple Caribe, S. A. (i)		<u>163,661,128</u>	<u>155,532,079</u>
	RD\$	<u><b>283,567,672</b></u>	<u><b>258,237,870</b></u>

(i) Al 31 de diciembre de 2018 y 2017, corresponde a una obligación financiera con esta entidad por un monto de US\$3,260,000 y US\$2,790,000, respectivamente, equivalentes a RD\$163,661,128 y RD\$134,450,100, respectivamente, producto de una compra de divisas mediante transferencia bancaria cancelada en fecha 7 de enero del 2019 y 3 de enero de 2018, respectivamente, la misma no devengó intereses. En adición, incluye, al 31 de diciembre de 2017, un monto por sobregiro bancario de RD\$21,081,979, con dicha entidad bancaria.

(b) Al 31 de diciembre de 2018 y 2017, un detalle de las partidas que componen los acreedores diversos, es el siguiente:

		<u>2018</u>	<u>2017</u>
La Nacional Corp. Inc.	RD\$	-	2,519,244
Otras relacionadas		2,379,384	1,432,498
CSI leasing		2,736,061	8,937,362
Letrax		410,044	2,265,349
Bonificaciones		11,141,269	6,425,695
Varios		<u>21,885,786</u>	<u>14,296,778</u>
	RD\$	<u><b>38,552,544</b></u>	<u><b>35,876,926</b></u>

10. PATRIMONIO NETO.

Un detalle de esta cuenta, al 31 de diciembre de 2018 y 2017, es como sigue:

<b>Acciones Comunes</b>	
<b>Autorizadas</b>	<b>Emitidas</b>

**AGENTE DE CAMBIO Y REMESAS CARIBE EXPRESS, S. A.**  
**NOTAS A LOS ESTADOS FINANCIEROS**  
**AL 31 DE DICIEMBRE DE 2018 Y 2017**

	<u>Cantidad</u>	<u>Monto (RD\$)</u>	<u>Cantidad</u>	<u>Monto(RD\$)</u>
Saldos al 31 de diciembre de 2018	4,000,000	400,000,000	1,905,731	190,573,100
Saldos al 31 de diciembre de 2017	2,000,000	200,000,000	1,616,410	161,641,000

El 100% de la estructura accionaria de la Entidad corresponde a personas físicas. Las utilidades de los ejercicios económicos con anterioridad al 31 de diciembre de 2018 y 2017 fueron capitalizadas por un monto de RD\$28,932,100 y RD\$36,218,000, respectivamente, conforme decidieran los accionistas en asambleas generales realizadas en el mes de julio de 2018 y 2017, respectivamente.

El Artículo 47 de la Ley de Sociedades Comerciales y Empresas Individuales de Responsabilidad Limitada, No. 479-08, requiere que toda compañía por acciones transfiera anualmente por lo menos un 5% de sus beneficios líquidos a una reserva legal, hasta que tal reserva sea igual al 10% de su capital pagado. Dicha reserva no está disponible para distribución entre los accionistas.

11. IMPUESTOS SOBRE LA RENTA.

Según las disposiciones del Código Tributario Dominicano, modificado por la Ley de Reforma Fiscal no. 253-12, promulgada el 9 de noviembre de 2012, el impuesto sobre la renta aplicable al período 2018 se determina en base al 27% de la renta neta imponible siguiendo las reglas de deducibilidad de gastos que indica la propia ley.

El Código dispone además un impuesto anual sobre los activos, equivalente al 1% del balance de los activos netos de depreciación, amortización y reservas de cuentas incobrables. Las inversiones en acciones, impuestos anticipados, revaluación de activos, terrenos rurales y edificaciones de explotaciones agropecuarias no forman parte de la base de este impuesto. En el caso de las entidades reguladas por la Superintendencia de Bancos, la base de este impuesto son los activos fijos netos. El impuesto sobre los activos es un impuesto alternativo o mínimo, equivalente con el impuesto sobre la renta, debiendo los contribuyentes liquidar y pagar anualmente el que resulte mayor.

El 9 de noviembre de 2012 se promulgó la Ley No. 253-12 sobre Reforma Fiscal, que estableció un impuesto definitivo de 10% sobre los dividendos distribuidos, el cual debe ser retenido a los accionistas por la empresa que realiza la distribución. Este nuevo tratamiento sustituyó el régimen anterior que consistía en una retención de 29% sujeto al mecanismo de crédito fiscal.

Para los fines de calcular el impuesto sobre la renta, la reconciliación de las ganancias incluidas en el estado de resultados y el gasto de impuesto sobre la renta por los años terminados el 31 de diciembre de 2018 y 2017, está compuesta de la siguiente manera:

		<u>2018</u>	<u>2017</u>
Resultados antes del impuesto sobre la renta	RD\$	98,396,761	43,841,058
Menos: <u>Diferencias de Tiempo:</u>			

**AGENTE DE CAMBIO Y REMESAS CARIBE EXPRESS, S. A.**  
**NOTAS A LOS ESTADOS FINANCIEROS**  
**AL 31 DE DICIEMBRE DE 2018 Y 2017**

	<u>2018</u>	<u>2017</u>
Más: (Deficiencia) exceso en depreciación	( 1,593,003)	1,162,844
Otros ajustes positivos	-	4,574,820
Total de ajustes	<u>( 1,593,003)</u>	<u>5,737,664</u>
Renta neta imponible	96,803,758	49,578,722
Tasa de impuestos	27%	27%
Impuesto sobre la renta liquidado	26,137,015	13,386,255
Menos: Anticipos de impuestos	(15,430,014)	( 14,203,354)
Crédito por energía renovable	( 415,582)	( 591,958)
Saldo a favor ejercicio anterior	( 2,391)	( 610)
Impuestos sobre la renta a pagar	RD\$ <u><u>10,289,028</u></u>	<u><u>( 1,409,667)</u></u>
<b>Impuesto A Los Activos:</b>		
Total Activos Fijos	RD\$ 534,333,240	471,985,916
Menos: Depreciación Acumulada	<u>(317,634,984)</u>	<u>(254,483,393)</u>
Total Activos Netos	216,698,256	217,502,523
Tasa de Impuesto a los Activos	1%	1%
Menos:	2,166,983	2,175,025
Crédito de ISR, liquidado	<u>26,137,015</u>	<u>13,386,235</u>
Impuesto sobre los activos a pagar	RD\$ <u><u>-</u></u>	<u><u>-</u></u>

***Impuesto sobre la renta diferido:***

La Entidad no reconoce el impuesto sobre la renta diferido producto de las diferencias temporales, de conformidad con las Normas Internacionales de Información Financiera, sin embargo, no tiene un efecto significativo en los estados financieros al 31 de diciembre de 2018 y 2017.

12. COMPROMISOS Y CONTINGENCIAS.

Un detalle de los compromisos y contingencias al 31 de diciembre de 2018 y 2017, es como sigue:

Compromisos:

a) Arrendamiento de Locales.

Las instalaciones para poder operar algunas oficinas de la Entidad se encuentran bajo arrendamiento operativo por periodos hasta un año, sujeto a renovación automática. Los gastos incurridos por cuenta de estos contratos se registran como gastos generales y administrativos. Al 31 de diciembre de 2018 y 2017, el gasto de arrendamiento operativo representó un monto de RD\$75,920,756 y RD\$57,887,525, respectivamente.

**AGENTE DE CAMBIO Y REMESAS CARIBE EXPRESS, S. A.**  
**NOTAS A LOS ESTADOS FINANCIEROS**  
**AL 31 DE DICIEMBRE DE 2018 Y 2017**

Contingencias:

b) Demandas y litigios actuales:

Al 31 de diciembre de 2018, la Entidad presenta varias demandas judiciales en reparación de daño y perjuicio en su contra incoadas de manera separadas por los señores Leonardo Antonio Rodríguez, Mario Fermín Brito y la señora Orlanda Altagracia Tavares, las cuales están siendo conocidas en la corte de apelación. Los abogados estiman que las posibilidades de que dichas demandas sean desfavorables para la Entidad son escasas, sin que representen más de un 40% de posibles pérdidas. En consecuencia, los posibles efectos negativos de las citadas demandas no tendrían un impacto material en la situación financiera y resultado de la Entidad al 31 de diciembre de 2018.

13. CUENTAS DE ORDEN.

Al 31 de diciembre de 2018 y 2017, las cuentas de orden están compuestas por el registro del capital autorizado de la Entidad, tanto en su lado débito como en su lado crédito, por RD\$4000,000,000 y RD\$200,000,000, respectivamente.

14. GASTOS FINANCIEROS.

Al 31 de diciembre de 2018 y 2017, estos corresponden a gastos de intereses y comisiones devengados del financiamiento tomado por la Entidad con el Banco de Reservas por un monto de RD\$492,670 y RD\$607,071, respectivamente.

15. OTROS INGRESOS (GASTOS) OPERACIONALES.

Al 31 de diciembre de 2018 y 2017, los ingresos (gastos) operacionales están compuestos como sigue:

	<u>2018</u>	<u>2017</u>
<b><u>Otros ingresos operacionales</u></b>		
<b><u>Comisiones por servicios</u></b>		
Comisiones por cobranzas de remesas	RD\$ 1,151,848,738	1,007,600,574
<b><u>Ingresos diversos</u></b>		
Otros ingresos operacionales diversos	33,320,154	36,029,493
Subtotal	1,185,168,892	1,043,630,067
<b><u>Otros gastos operacionales</u></b>		
<b><u>Comisiones por servicios</u></b>		
Comisiones por servicios bancarios	( 24,266,134)	( 24,059,423)
Comisiones por otros servicios	( 25,984,926)	( 25,922,555)
	( 50,251,060)	( 49,981,978)
<b>Resultados</b>	<b>RD\$ 1,134,917,832</b>	<b>993,648,089</b>



**AGENTE DE CAMBIO Y REMESAS CARIBE EXPRESS, S. A.**  
**NOTAS A LOS ESTADOS FINANCIEROS**  
**AL 31 DE DICIEMBRE DE 2018 Y 2017**

16. OTROS INGRESOS (GASTOS) NO OPERACIONALES.

Al 31 de diciembre de 2018 y 2017, los ingresos (gastos) no operacionales se detallan de la manera siguiente:

	<u>2018</u>	<u>2017</u>
<b><u>Otros ingresos no operacionales</u></b>		
Otros ingresos no operacionales	RD\$ _____ -	_____ 591,958
<b><u>Otros gastos no operacionales</u></b>		
Gastos por bienes diversos	( 299,533)	( 425,235)
Pérdidas por otros conceptos	( 798,044)	( 691,329)
Otros	( 1,097,577)	(1,116,564)
	<b>RD\$ <u>( 1,097,577)</u></b>	<b><u>( 524,606)</u></b>

(a) Al 31 de diciembre de 2018 y 2017, estos saldos incluyen las sumas de RD\$798,044 y RD\$691,329 respectivamente, por conceptos de pérdidas por robos, asaltos y fraudes.

17. REMUNERACIONES Y BENEFICIOS SOCIALES.

Al 31 de diciembre de 2018 y 2017, un detalle de las remuneraciones y beneficios sociales, es como sigue:

	<u>2018</u>	<u>2017</u>
Sueldos, salarios y participaciones en beneficios (a)	RD\$ 377,926,804	332,402,910
Tesorería de la Seguridad Social	27,002,367	24,061,271
Contribución a planes de pensiones	27,238,663	24,316,133
Otros gastos de personal	<u>232,494,508</u>	<u>235,141,241</u>
	<b>RD\$ <u>664,662,342</u></b>	<b><u>615,921,555</u></b>

(a) Al 31 de diciembre de 2018 y 2017, el número promedio de empleados que labora en la entidad es de 1,790 y 1,710, respectivamente, y el monto de las remuneraciones percibidas por el personal directivo para esos años es de RD\$12,840,000 y RD\$12,540,000, respectivamente.

18. EVALUACION DE RIESGOS.

Para la evaluación del nivel riesgos al 31 de diciembre de 2018 y 2017, se tendrá en cuenta, entre otros aspectos, las siguientes informaciones:

**Riesgo de liquidez.**

El vencimiento de los activos y pasivos, distribuidos de acuerdo a los periodos anuales de exigibilidad, al 31 de diciembre de 2018 y 2017, es como sigue:

**AGENTE DE CAMBIO Y REMESAS CARIBE EXPRESS, S. A.**  
**NOTAS A LOS ESTADOS FINANCIEROS**  
**AL 31 DE DICIEMBRE DE 2018 Y 2017**

**Al 31 de diciembre de 2018**

	<u>Hasta 30 días</u>	<u>De 31 hasta 90 días</u>	<u>De 91 hasta 1 año</u>	<u>De 1 a 5 años</u>	<u>Más de 5 años</u>	<u>Total</u>
<b>Vencimientos de activos y pasivos</b>						
<b>Activos</b>						
Fondos disponibles	RD\$ 347,196,186	-	-	-	-	347,196,186
Cuentas por cobrar (*)	-	16,525,439	15,786,553	-	-	32,311,992
Otros activos	6,109,590	1,965,164	1,092,999	-	-	9,167,753
<b>Total de activos</b>	<b>353,305,776</b>	<b>18,490,603</b>	<b>16,879,552</b>	<b>-</b>	<b>-</b>	<b>388,675,931</b>
<b>Pasivos</b>						
Financiamientos tomados	-	-	-	2,748,704	-	2,748,704
Otros pasivos (**)	322,120,216	-	10,289,028	-	-	332,409,244
<b>Total pasivos</b>	<b>322,120,216</b>	<b>-</b>	<b>10,289,028</b>	<b>2,748,704</b>	<b>-</b>	<b>335,157,948</b>
<b>Posición neta</b>	<b>RD\$ 31,185,560</b>	<b>18,490,603</b>	<b>6,590,524</b>	<b>(2,748,704)</b>	<b>-</b>	<b>53,517,983</b>

**Al 31 de diciembre de 2017**

	<u>Hasta 30 días</u>	<u>De 31 hasta 90 días</u>	<u>De 91 hasta 1 año</u>	<u>De 1 a 5 años</u>	<u>Más de 5 Años</u>	<u>Total</u>
<b>Vencimientos de activos y pasivos</b>						
<b>Activos</b>						
Fondos disponibles	RD\$ 184,225,489	-	-	-	-	184,225,489
Cuentas por cobrar (*)	-	18,949,198	65,138,343	-	-	84,087,541
Otros activos	1,768,687	2,929,606	4,876,582	-	-	9,574,875
<b>Total de activos</b>	<b>185,994,176</b>	<b>21,878,804</b>	<b>70,014,925</b>	<b>-</b>	<b>-</b>	<b>277,887,905</b>
<b>Pasivos</b>						
Financiamientos tomados	-	-	570,436	2,748,704	-	3,319,140
Otros pasivos (**)	294,114,796	-	-	-	-	294,114,796
<b>Total pasivos</b>	<b>294,114,796</b>	<b>-</b>	<b>570,436</b>	<b>2,748,704</b>	<b>-</b>	<b>297,433,936</b>
<b>Posición neta</b>	<b>RD\$ (108,120,620)</b>	<b>21,878,804</b>	<b>69,444,489</b>	<b>(2,748,704)</b>	<b>-</b>	<b>(19,546,031)</b>

(\*) Corresponde a las operaciones que representan un derecho de cobro para la Entidad.

(\*\*) Corresponde a las operaciones que representan una obligación para la Entidad.

19. VALOR RAZONABLE DE LOS INSTRUMENTOS FINANCIEROS.

Las Normas Internacionales de Información Financiera requieren que se revele al valor en el Mercado de los instrumentos financieros de una entidad, cuando fuera práctico estimar su valor económico real.

- Los instrumentos financieros a corto plazo, tanto activos como pasivos, han sido valorizados sobre su valor en libros según están reflejados en los estados de situación financiera. Para estos instrumentos financieros, el valor en libros es similar al valor en el mercado debido al período relativamente corto entre el origen de los instrumentos y su realización. En estas categorías están incluidos los fondos disponibles, cuentas por cobrar, financiamientos tomadas y otras obligaciones.

**AGENTE DE CAMBIO Y REMESAS CARIBE EXPRESS, S. A.**  
**NOTAS A LOS ESTADOS FINANCIEROS**  
**AL 31 DE DICIEMBRE DE 2018 Y 2017**

- Para los fondos tomados a préstamos y otras obligaciones no fue posible estimar su valor razonable, debido a que para estos no existe un mercado activo en la República Dominicana.

A continuación presentamos el valor razonable de los instrumentos financieros de la Entidad, al 31 de diciembre de 2018 y 2017:

		<u>2018</u>	
		<u>Valor en libros</u>	<u>Valor de Mercado</u>
<b><u>Activos Financieros:</u></b>			
Fondos disponibles	RD\$	347,196,186	347,196,186
Cuentas por cobrar		<u>32,311,992</u>	N/D
		379,508,178	
<b><u>Pasivos Financieros:</u></b>			
Fondos tomados a préstamos		( 2,748,704)	N/D
Obligaciones financieras a la vista		<u>( 283,567,672)</u>	N/D
		<u>( 286,316,376)</u>	
Posición neta	RD\$	<u><u>93,191,802</u></u>	
		<u>2017</u>	
		<u>Valor En libros</u>	<u>Valor de Mercado</u>
<b><u>Activos Financieros:</u></b>			
Fondos disponibles	RD\$	184,225,489	184,225,489
Cuentas por cobrar		<u>84,087,541</u>	
		268,313,030	
<b><u>Pasivos Financieros:</u></b>			
Fondos tomados a préstamos		( 3,319,140)	N/D
Obligaciones financieras a la vista		<u>( 258,237,870)</u>	N/D
		<u>( 261,557,010)</u>	
Posición neta	RD\$	<u><u>6,756,020</u></u>	

En República Dominicana, no existe un mercado activo de valores donde se pueda obtener el valor del mercado de estos instrumentos.

**N/D:** Información no disponible.

20. **OPERACIONES CON PARTES VINCULADAS.**

El siguiente es un detalle de las transacciones con partes vinculadas, al 31 de diciembre de 2018 y 2017:

		<u>2018</u>	<u>2017</u>
Efectivo en bancos	RD\$	2,731,179	42,031,689
Cuentas por cobrar		886,828	2,764,959
Otros pasivos		<u>285,947,056</u>	<u>262,189,612</u>
	RD\$	<u><u>289,565,063</u></u>	<u><u>306,986,260</u></u>

**AGENTE DE CAMBIO Y REMESAS CARIBE EXPRESS, S. A.**  
**NOTAS A LOS ESTADOS FINANCIEROS**  
**AL 31 DE DICIEMBRE DE 2018 Y 2017**

**Comentario:** Al 31 de diciembre de 2018 y 2017, las operaciones entre partes vinculadas han sido pactadas en condiciones similares a las no vinculadas. En esos periodos terminados, tales saldos operaciones no tuvieron efecto en resultados, con excepción de los cargos bancarios por manejo de cuentas corrientes y de ahorros.

21. FONDO DE PENSIONES Y JUBILACIONES.

En fecha 30 de junio del año 2003, la Entidad se afilió a la AFP Siembra, S. A., para manejar los planes de pensiones y jubilaciones de su personal, de conformidad a lo establecido en la Ley 87-01, del 10 de mayo del año 2001, sobre el Sistema Dominicano de Seguridad Social. Al 31 de diciembre de 2018 y 2017, la Empresa hizo aportaciones al referido plan de pensiones por montos de RD\$27,238,663 y RD\$24,316,132, respectivamente. A la fecha de presentación de los estados financieros de la empresa, no fue posible obtener las informaciones relativas al estado de situación financiera del plan de pensiones de la institución, incluyendo sus obligaciones acumuladas, el monto del valor razonable de sus activos y el resultado de la posición neta.

22. TRANSACCIONES NO MONETARIAS.

Las principales transacciones no monetarias, al 31 de diciembre de 2018 y 2017, se desglosa a continuación:

	<u>2018</u>	<u>2017</u>
Capitalización de resultados acumulados	RD\$ <u>28,932,100</u>	<u>36,217,878</u>
	RD\$ <u><b>28,932,100</b></u>	<u><b>36,217,878</b></u>

23. HECHOS POSTERIORES AL CIERRE.

Entre el 31 de diciembre de 2018 y a la fecha de emisión de estos estados financieros, no han ocurrido hechos relevantes que puedan tener un efecto material en los estados financieros que requieran ser revelados.

24. NOTAS REQUERIDAS POR LA SUPERINTENDENCIA DE BANCOS DE LA REPUBLICA DOMINICANA.

La resolución No.13-94 de la Superintendencia de Bancos de la Republica dominicana y sus modificaciones establecen las notas mínimas que los estados financieros anuales de las instituciones financieras deben incluir. Al 31 de diciembre de 2018 y 2017, las siguientes notas se incluyen porque las mismas no aplican:

- Cambios en políticas contables
- Fondos interbancarios
- Inversiones negociables y a vencimiento
- Cartera de créditos
- Aceptaciones bancarias

**AGENTE DE CAMBIO Y REMESAS CARIBE EXPRESS, S. A.**  
**NOTAS A LOS ESTADOS FINANCIEROS**  
**AL 31 DE DICIEMBRE DE 2018 Y 2017**

- Bienes recibidos en recuperación de créditos
- Inversiones en acciones
- Resumen de provisiones para activos riesgos
- Obligaciones con el público
- Depósitos de instituciones financieras del país y del exterior
- Valores en circulación
- Obligaciones subordinadas
- Reservas técnicas
- Responsabilidades
- Reaseguros
- Límites legales y relaciones técnicas
- Ingresos y gastos financieros
- Utilidades por acciones
- Evaluación de riesgos
- Información financiera por segmentos
- Transacciones no monetarias