

**AGENTE DE CAMBIO GAMELIN, S. A.**

Estados Financieros Auditados

31 de diciembre de 2019 y 2018

Informe de los Auditores Independientes.....	1
Balances Generales.....	4
Estados de Resultados.....	5
Estados de Flujos de Efectivo.....	6
Estados de Cambios en el Patrimonio Neto .....	8
Notas a los Estados Financieros.....	9 - 20



**CAMPUSANO & ASOCIADOS, SRL**  
Auditores - Consultores - Contadores

Firma Miembro de:



**leading edge alliance**  
innovation • quality • excellence

Av.27 de Febrero Esq. Núñez de Cáceres Edif. Casa Cuello 2do.  
Piso, PO Box 1465 Tel.: (809) 537-7775-76 \* Fax: (809) 530-1288  
E-mail: campusanoyasoc@codetel.net.do  
Santo Domingo, Dominican Republic  
RNC-101-56287-2

The Leading Edge Alliance is a  
worldwide alliance of major  
independently owned accounting and  
consulting firms.

## **Informe de los Auditores Independientes**

Consejo de Administración  
**Agente de Cambio Gamelin, S. A.**  
Santo Domingo, República Dominicana

### ***Opinión***

Hemos auditado los estados financieros de **Agente de Cambio Gamelin, S. A.**, que comprenden los balances generales, al 31 de diciembre de 2019 y 2018 y los estados de resultados, de flujos de efectivo y de cambios en el patrimonio neto, correspondiente a los años terminados en esas fechas, así como las notas a los estados financieros que incluyen un resumen de las políticas contables significativas.

En nuestra opinión, los estados financieros adjuntos presentan razonablemente, en todos los aspectos materiales, la situación financiera de **Agente de Cambio Gamelin, S. A.**, al 31 de diciembre de 2019 y 2018, su desempeño financiero y sus flujos de efectivo por los años terminados en esas fechas, de acuerdo con las prácticas de contabilidad establecidas por la Superintendencia de Bancos de la República Dominicana, según se describe en la nota 2 a los estados financieros que se acompañan.

### ***Fundamento de la Opinión***

Hemos llevado a cabo nuestra auditoría de acuerdo con las Normas Internacionales de Auditoría (NIA's), adoptadas por el **Instituto de Contadores Públicos Autorizados de la República Dominicana**. Nuestras responsabilidades bajo estas normas se describen más adelante en la sección "Responsabilidades del auditor en relación con la auditoría de los estados financieros" de nuestro informe. Somos independientes del Agente de Cambio, de acuerdo con el Código de Ética para Profesionales de la Contabilidad del Consejo de Normas Internacionales de Ética para Contadores (Código de Ética del IESBA), junto con los requerimientos de ética emitidos por el **Instituto de Contadores Públicos Autorizados de la República Dominicana**, que son aplicables a nuestra auditoría de los estados financieros, y hemos cumplido con las demás responsabilidades éticas en conformidad con estos requisitos. Consideramos que la evidencia de auditoría que hemos obtenido es suficiente y apropiada para proporcionar una base razonable para nuestra opinión.

### ***Asuntos Claves de Auditoría***

Los asuntos claves de la auditoría son aquellos asuntos que, según nuestro juicio profesional han sido los más significativos en nuestra auditoría de los estados financieros al 31 de diciembre de 2019. Estos asuntos han sido atendidos durante el proceso de la auditoría de los estados financieros en su conjunto y en la formación de nuestra opinión sobre estos y no expresamos una opinión por separado sobre estos asuntos. Hemos determinado que no existen otros asuntos que deban ser comunicados en nuestro informe.

***Responsabilidades de la Administración y los Responsables del Gobierno del Agente de Cambio en relación con los Estados Financieros***

La Administración del Agente de Cambio, es responsable de la preparación y presentación razonable de los estados financieros de conformidad con las prácticas de contabilidad establecidas por la Superintendencia de Bancos de la República Dominicana, la cual es una base integral de contabilidad diferente a las Normas Internacionales de Información Financiera (NIIFs), promulgadas por la Junta de Normas Internacionales de Contabilidad, y del control interno que la Administración considere necesario para permitir la preparación de estados financieros libres de errores materiales debido a fraude o error.

En la preparación de los estados financieros, la Administración es responsable de evaluar la capacidad del Agente de Cambio para continuar como un negocio en marcha, revelando, según corresponda, los asuntos relacionados con negocio en marcha y utilizando la base contable de negocio en marcha, salvo que la Administración tenga la intención de liquidar el Agente de Cambio o cesar sus operaciones, o no tenga otra alternativa más realista que hacerlo.

Los responsables del gobierno están a cargo de supervisar el proceso de presentación de los informes financieros del Agente de Cambio.

***Responsabilidades del Auditor en relación con la Auditoría de los Estados Financieros***

Nuestros objetivos son obtener una seguridad razonable de que los estados financieros en su conjunto están libres de errores materiales, debido a fraude o por error, y emitir un informe de auditoría que contiene nuestra opinión. Una seguridad razonable, es un alto grado de seguridad, pero no garantiza que una auditoría realizada de acuerdo con las Normas Internacionales de Auditoría, siempre detecte un error material cuando exista. Los errores pueden deberse a fraude o error y se consideran materiales si, individualmente o de forma agregada, podría esperarse razonablemente que influyan en las decisiones económicas que los usuarios toman, basándose en los estados financieros.

Como parte de una auditoría de acuerdo con las Normas Internacionales de Auditoría, aplicamos nuestro juicio profesional y mantuvimos una actitud de escepticismo profesional durante toda la auditoría. También:

- Identificamos y evaluamos los riesgos de errores materiales en los estados financieros, debido a fraude o error, diseñamos y realizamos procedimientos de auditoría para responder a esos riesgos y obtuvimos evidencia de auditoría suficiente y apropiada para proporcionar una base para nuestra opinión. El riesgo de no detectar un error material resultante de un fraude es más elevado que aquel que resulte de un error, ya que el fraude puede implicar colusión, falsificación, omisiones deliberadas, manifestaciones intencionalmente erróneas, o la anulación del control interno.
- Obtuvimos un entendimiento del control interno relevante para la auditoría con el fin de diseñar procedimientos de auditoría que sean apropiados en las circunstancias, pero no con el propósito de expresar una opinión sobre la efectividad del control interno del Agente de Cambio.
- Evaluamos lo adecuado de las políticas contables utilizadas y la razonabilidad de las estimaciones contables y revelaciones relacionadas, efectuadas por la administración.
- Concluimos sobre el uso adecuado por la administración, del principio contable de negocio en marcha y, en base a la evidencia de auditoría obtenida, concluimos sobre si existe o no, una incertidumbre material relacionada con eventos o condiciones que puedan generar una duda significativa sobre la capacidad del Agente de Cambio para continuar como negocio en marcha. Si llegamos a la conclusión de que existe una incertidumbre material, se requiere que llamemos la atención en nuestro informe de auditoría, sobre las correspondientes revelaciones en los estados financieros o, si tales revelaciones no son adecuadas, que expresemos una opinión modificada. Nuestras conclusiones se basan en la evidencia de auditoría obtenida hasta la fecha de nuestro informe de auditoría. Sin embargo, hechos o condiciones futuras pueden ser causa de que el Agente de Cambio no pueda continuar como un negocio en marcha.

- Evaluamos la presentación general, la estructura y el contenido de los estados financieros, incluyendo las revelaciones, y si los estados financieros representan las transacciones y los hechos subyacentes de una forma que logren una presentación razonable.
- Obtuvimos evidencia suficiente y apropiada de auditoría respecto de la información financiera del Agente de Cambio, para expresar una opinión sobre los estados financieros. Somos responsables de la dirección, supervisión y ejecución de la auditoría del Agente de Cambio. Somos los únicos responsables de nuestra opinión de auditoría.
- Nos comunicamos con los responsables del gobierno del Agente de Cambio en relación con, entre otros asuntos, el alcance y la oportunidad de la auditoría planificados y los hallazgos de auditoría significativos, así como cualquier deficiencia significativa en el control interno que identificamos durante nuestra auditoría.
- También proporcionamos a los responsables del gobierno del Agente de Cambio, una declaración de que hemos cumplido con los requerimientos de ética aplicables en relación con la independencia, y hemos comunicado todas las relaciones y demás asuntos de los que se puede esperar razonablemente que pueden afectar a nuestra independencia y, cuando sea aplicable, las salvaguardas correspondientes.

#### *Otro Asunto*

Los estados financieros que se acompañan no están destinados a presentar la posición financiera y los resultados de las operaciones y los flujos de efectivo de acuerdo con los principios contables de jurisdicciones distintas a la República Dominicana. Por lo tanto, los balances generales y los estados de resultados, de flujos de efectivo y de cambios en el patrimonio neto y su utilización no están diseñados para aquellos que no estén informados acerca de las prácticas de contabilidad y procedimientos establecidos por la Superintendencia de Bancos de la República Dominicana.

*Campusano & asociados*

*No. de Registro en la SIB: A-030-0101*

*CPA José Pimentel Campusano  
No. de Registro en el ICPARD 1824*

Santo Domingo, República Dominicana  
03 de febrero de 2020



**AGENTE DE CAMBIO GAMELIN, S. A.**  
**BALANCES GENERALES**  
 (Valores en RD\$ )

	<i>Al 31 de diciembre de</i>	<i>2019</i>	<i>2018</i>
<b>ACTIVOS</b>			
<b>Fondos disponibles (notas 3, 4 y 14)</b>			
Caja		16,291,968	17,909,361
Bancos del país		11,790,886	11,134,196
		<b>28,082,854</b>	<b>29,043,557</b>
<b>Cuentas por cobrar (notas 3, 5, 14 y 15)</b>			
Cuentas por cobrar		19,480,383	7,445,325
<b>Propiedades, muebles y equipos (nota 6)</b>			
Propiedad, muebles y equipos		8,545,212	7,572,241
Depreciación acumulada		(6,617,910)	(4,603,452)
		<b>1,927,302</b>	<b>2,968,789</b>
<b>Otros activos (notas 7 y 9)</b>			
Cargos diferidos		1,297,035	473,763
		<b>50,787,574</b>	<b>39,931,434</b>
<b>TOTAL DE ACTIVOS</b>			
		<b>50,787,574</b>	<b>39,931,434</b>
<b>Cuentas de orden</b>			
		<b>30,000,000</b>	<b>30,000,000</b>
<b>PASIVOS Y PATRIMONIO</b>			
<b>PASIVOS</b>			
Otros pasivos (notas 3, 8, 14 y 15)		10,260,858	4,667,550
		<b>10,260,858</b>	<b>4,667,550</b>
<b>TOTAL DE PASIVOS</b>			
		<b>10,260,858</b>	<b>4,667,550</b>
<b>PATRIMONIO NETO (nota 10)</b>			
Capital pagado		30,000,000	25,201,900
Capital adicional pagado		-	4,798,100
Otras reservas patrimoniales		1,347,943	1,084,801
Resultados acumulados de ejercicios anteriores		4,179,083	-
Resultados del ejercicio		4,999,690	4,179,083
		<b>40,526,716</b>	<b>35,263,884</b>
<b>TOTAL PATRIMONIO NETO</b>			
		<b>40,526,716</b>	<b>35,263,884</b>
<b>TOTAL PASIVOS Y PATRIMONIO</b>			
		<b>50,787,574</b>	<b>39,931,434</b>
<b>Cuentas de orden</b>			
		<b>30,000,000</b>	<b>30,000,000</b>

Para ser leído conjuntamente con las notas a los estados financieros

  
 \_\_\_\_\_  
**Licda. Milagros Kosado**  
 Presidenta




  
 \_\_\_\_\_  
**Lic. Antonio José Frías**  
 Contador

**AGENTE DE CAMBIO GAMELIN, S. A.**  
**ESTADOS DE RESULTADOS**  
**(Valores en RD\$ )**

	<i>Años terminados al</i>	
	<i>31 de diciembre de</i>	
	<b>2019</b>	<b>2018</b>
<b>Ingresos (gastos) por diferencias de cambio</b>	(266,931)	718,052
<b>Otros ingresos operacionales (nota 11)</b>		
Comisiones por servicios	3,686,978	131,762
Comisiones por cambio	29,817,490	26,594,288
Ingresos diversos	35,154	91,201
	<u>33,539,622</u>	<u>26,817,251</u>
<b>Otros gastos operacionales (nota 11)</b>		
Comisiones por servicios	(1,020,967)	(1,310,213)
Gastos diversos	-	(150)
	<u>(1,020,967)</u>	<u>(1,310,363)</u>
<b>Gastos operativos</b>		
Sueldos y compensaciones al personal (notas 13 y 16)	(15,477,816)	(11,976,078)
Servicios de terceros	(959,475)	(604,403)
Depreciación y amortizaciones	(2,151,950)	(2,164,610)
Otros gastos	(7,189,428)	(5,507,955)
	<u>(25,778,669)</u>	<u>(20,253,046)</u>
<b>RESULTADO OPERACIONAL</b>	6,473,055	5,971,894
<b>Otros ingresos (gastos) (nota 12)</b>		
Otros ingresos	1,566,645	119,979
Otros gastos	(648,800)	(89,744)
	<u>1,566,645</u>	<u>119,979</u>
<b>RESULTADO ANTES DE IMPUESTOS</b>	<b>7,390,900</b>	<b>6,002,129</b>
Impuesto sobre la renta (nota 9)	(2,128,068)	(1,603,094)
<b>RESULTADO DEL EJERCICIO</b>	<b><u>5,262,832</u></b>	<b><u>4,399,035</u></b>

Para ser leídos conjuntamente con las notas a los estados financieros

  
**Licda. Milagros Rusado**  
 Presidenta



  
**Lic. Antonio José Frías**  
 Contador

**AGENTE DE CAMBIO GAMELIN, S. A.**  
**ESTADOS DE FLUJOS DE EFECTIVO**  
**(Valores en RD\$ )**

	<i>Años terminados al</i>	
	<i>31 de diciembre de</i>	
	<u>2019</u>	<u>2018</u>
<b>EFFECTIVO POR ACTIVIDADES DE OPERACIÓN</b>		
Otros ingresos operacionales cobrados	33,539,622	26,817,251
Otros gastos operacionales pagados	(1,020,967)	(1,310,363)
Gastos generales y administrativos pagados	(23,777,308)	(18,357,211)
Impuesto sobre la renta pagado	(2,938,243)	(1,747,399)
Cobros (pagos) diversos por actividades de operación	(5,790,836)	(23,116,697)
<b>Efectivo neto usado en las actividades de operación</b>	<b><u>12,268</u></b>	<b><u>(17,714,419)</u></b>
<b>EFFECTIVO POR ACTIVIDADES DE INVERSIÓN</b>		
Adquisición de propiedad, muebles y equipos	(972,971)	(84,726)
<b>Efectivo neto usado en actividades de inversión</b>	<b><u>(972,971)</u></b>	<b><u>(84,726)</u></b>
<b>EFFECTIVO POR ACTIVIDADES DE FINANCIAMIENTO</b>		
Aportes de capital	-	4,798,100
Ajustes de periodos anteriores	-	(27,716)
<b>Efectivo neto provisto por las actividades de financiamiento</b>	<b><u>-</u></b>	<b><u>4,770,384</u></b>
<b>DISMINUCIÓN NETA EN EL EFECTIVO Y EQUIVALENTES DE EFECTIVO</b>	<b><u>(960,703)</u></b>	<b><u>(13,028,761)</u></b>
<b>EFFECTIVO Y EQUIVALENTES DE EFECTIVO AL INICIO DEL AÑO</b>	<b><u>29,043,557</u></b>	<b><u>42,072,318</u></b>
<b>EFFECTIVO Y EQUIVALENTES DE EFECTIVO AL FINAL DEL AÑO</b>	<b><u>28,082,854</u></b>	<b><u>29,043,557</u></b>




**AGENTE DE CAMBIO GAMELIN, S. A.**  
**ESTADOS DE FLUJOS DE EFECTIVO--Continuación**  
 (Valores en RD\$ )

	<i>Años terminados al</i>	
	<i>31 de diciembre de</i>	
	<i>2019</i>	<i>2018</i>
<b>Cconciliación entre el resultado del ejercicio y el efectivo neto usado en las actividades de operación</b>		
Resultado del ejercicio	5,262,832	4,399,035
Ajustes para conciliar el resultado del ejercicio con el efectivo neto usado en las actividades de operación:		
Depreciaciones y amortizaciones	2,014,458	1,879,946
Impuesto sobre la renta diferido, neto	(810,175)	(144,305)
Cambios netos en activos y pasivos:		
Otros cargos diferidos	(13,097)	15,889
Cuentas por cobrar	(12,035,058)	10,585,851
Otros pasivos	5,593,308	(34,450,835)
Total de ajustes	(5,250,564)	(22,113,454)
<b>Efectivo neto usado en las actividades de operación</b>	<b>12,268</b>	<b>(17,714,419)</b>

Para ser leídos conjuntamente con las notas a los estados financieros

  
 \_\_\_\_\_  
**Licda. Milagros Rosado**  
 Presidenta



  
 \_\_\_\_\_  
**Lic. Antonio José Frías**  
 Contador




**AGENTE DE CAMBIO GAMELIN, S. A.**  
**ESTADOS DE CAMBIOS EN EL PATRIMONIO NETO**  
**(Valores en RD\$)**

	<i>Capital Pagado</i>	<i>Capital Adicional Pagado</i>	<i>Otras Reservas Patrimoniales</i>	<i>Resultados Acumulados de Ejercicios Anteriores</i>	<i>Resultados del Ejercicio</i>	<i>Total Patrimonio</i>
<b>Saldos al 1 de enero de 2018</b>	16,667,200	-	864,849	4,409,102	4,153,314	26,094,465
Transferencia a resultados acumulados	-	-	-	4,153,314	(4,153,314)	-
Dividendos pagados: acciones	8,534,700	-	-	(8,534,700)	-	-
Ajustes a periodos anteriores	-	-	-	(27,716)	-	(27,716)
Aportes de capital	-	4,798,100	-	-	-	4,798,100
Resultado del ejercicio	-	-	-	-	4,399,035	4,399,035
Transferencia a otras reservas	-	-	219,952	-	(219,952)	-
<b>Saldos al 31 de diciembre de 2018</b>	<b>25,201,900</b>	<b>4,798,100</b>	<b>1,084,801</b>	<b>-</b>	<b>4,179,083</b>	<b>35,263,884</b>
Transferencia a resultados acumulados	-	-	-	4,179,083	(4,179,083)	-
Capitalización de capital adicional	4,798,100	(4,798,100)	-	-	-	-
Resultado del ejercicio	-	-	-	-	5,262,832	5,262,832
Transferencia a otras reservas	-	-	263,142	-	(263,142)	-
<b>Saldos al 31 de diciembre de 2019</b>	<b>30,000,000</b>	<b>-</b>	<b>1,347,943</b>	<b>4,179,083</b>	<b>4,999,690</b>	<b>40,526,716</b>

Para ser leídos conjuntamente con las notas a los estados financieros

  
 Licda. Milagros Rosado  
 Presidenta



  
 Lic. Antonio José Frías  
 Contador

## ***AGENTE DE CAMBIO GAMELIN, S. A.***

### **NOTAS A LOS ESTADOS FINANCIEROS**

31 de diciembre de 2019 y 2018

#### **Nota 1--Entidad**

*Agente de Cambio Gamelin, S. A.*, fue constituida el 20 de noviembre de 2006 y opera bajo la Ley 183-02 (Ley Monetaria y Financiera) y las Resoluciones de la Junta Monetaria del Banco Central de la República Dominicana y las Circulares de la Superintendencia de Bancos de la República Dominicana. El agente de cambio está ubicado en la Calle Manganagua, No. 20 del Sector Los Restauradores, Santo Domingo, D. N. Su actividad principal es la compra y venta de divisas, en cualquiera que fuese su denominación. Los principales ejecutivos son: Licda. Milagros Rosado (Presidenta), y el Sr. Pedro Calderón (Encargado de Operaciones).

Al 31 de diciembre de 2019, la Entidad cuenta con una oficina principal y no tiene sucursales ya que esta fue cerrada mediante autorización de la Superintendencia de Bancos circular no. ADM/2062/19. Al 31 de diciembre de 2018, la Entidad cuenta con una oficina principal y una sucursal.

Para propósito de los estados financieros, las cifras están expresadas en pesos dominicanos.

#### **Nota 2--Resumen de las principales políticas contables**

##### ***Base Contable de los Estados Financieros***

Las políticas e informaciones financieras de *Agente de Cambio Gamelin, S. A.*, están conformes con las prácticas contables establecidas por la Superintendencia de Bancos de la República Dominicana en su Manual de Contabilidad para Agentes de Cambio y Agentes de Remesas y Cambio, según enmendado y las circulares y resoluciones emitidas por ese organismo y la Junta Monetaria de la República Dominicana, así como lo establecido en la Ley Monetaria y Financiera. Las Normas Internacionales de Información Financiera son usadas como normas supletorias. Los estados financieros que se acompañan han sido preparados de conformidad con las prácticas contables establecidas por la Superintendencia de Bancos de la República Dominicana, que difieren en algunos aspectos de las Normas Internacionales de Información Financiera, por consiguiente, los estados financieros no pretenden presentar la situación financiera, resultado de operaciones y flujos de efectivo de conformidad con las Normas Internacionales de Información Financiera.

##### ***Diferencia con Normas Internacionales de Información Financiera***

###### ***Un resumen de las diferencias más importantes es:***

- 1) Las regulaciones bancarias requieren que los programas de computadoras y plusvalía, entre otros, sean previamente autorizados por la Superintendencia de Bancos de la República Dominicana para ser registrados como activos intangibles. Las Normas Internacionales de Información Financiera requieren que estas partidas sean registradas como activos, siempre y cuando las mismas vayan a generar beneficios económicos futuros.

**AGENTE DE CAMBIO GAMELIN, S. A.**

NOTAS A LOS ESTADOS FINANCIEROS--Continuación

**Nota 2--Resumen de las principales políticas contables--Continuación**

- 2) Las regulaciones bancarias requieren que las inversiones colocadas a corto plazo, y que son fácilmente convertibles en importes determinados de efectivo, sean clasificadas como inversiones. Las Normas Internacionales de Información Financiera requieren que las inversiones a corto plazo de alta liquidez y con vencimiento original de hasta tres meses sean clasificadas como equivalentes de efectivo.
- 3) La presentación de ciertas revelaciones de los estados financieros según las Normas Internacionales de Información Financiera difiere de las requeridas por la Superintendencia de Bancos de la República Dominicana.

***Propiedad, Planta y Equipo:***

Las propiedades, muebles y equipos están presentadas al costo y se deprecian conforme al método de línea recta que consiste en dividir el costo sobre la vida útil estimada de los activos.

<i>Categoría</i>	<i>Vida útil</i>
Mobiliario y Equipos	4 años
Equipos de transporte	4 años
Equipos de cómputos	4 años
Otros muebles y equipos	4 años

Para los fines fiscales la depreciación de los activos se determina aplicando a cada categoría los porcentajes según la Legislación Fiscal vigente.

La inversión en activos fijos sobre el límite al 100% del patrimonio técnico es desmontada o constituida una provisión inmediatamente por dicho exceso.

***Cargos Diferidos***

Los otros cargos diferidos incluyen anticipo de impuesto sobre la renta y seguros pagados por anticipado por concepto de gastos que aún no se han devengado. Se registra el gasto a resultados a medida que se devenga.

***Activos Intangibles***

Los activos intangibles corresponden a erogaciones no reconocidas totalmente como gastos del período en que se incurren, sino que se reconocen como tal en períodos futuros, debido a que los beneficios que se recibirán de los mismos se extienden más allá del período en el cual se efectuaron. Dentro de este rubro se incluyen el software adquirido y la plusvalía adquirida, entre otros. Se requiere previa autorización de la Superintendencia de Bancos para el registro de partidas en las cuentas que componen los activos intangibles. Los activos intangibles se valúan al costo neto de su amortización acumulada mediante el método de línea recta durante una vida útil estimada de 3 a 5 años, excepto en el caso de la plusvalía adquirida que se registra como el exceso del costo de adquisición con relación al valor razonable de los activos y pasivos identificables de la entidad adquirida. La plusvalía es revisada anualmente para determinar su valor razonable y es llevada al costo menos las pérdidas acumuladas por deterioro.

## ***AGENTE DE CAMBIO GAMELIN, S. A.***

NOTAS A LOS ESTADOS FINANCIEROS--Continuación

### **Nota 2--Resumen de las principales políticas contables--Continuación**

#### ***Activos y Pasivos en Monedas Extranjeras***

Los activos y pasivos en monedas extranjeras se expresan a la tasa de cambio de cierre establecida por el Banco Central de la República Dominicana para las instituciones financieras a la fecha de los estados financieros. Las diferencias entre las tasas de cambio de las fechas en que las transacciones se originan y aquellas en que se liquida, y las resultantes de las posiciones mantenidas por el Agente de Cambio, se incluyen en los resultados corrientes. Al 31 de diciembre de 2019 y 2018, el tipo de cambio utilizado para las conversiones de los saldos de monedas extranjeras a moneda nacional es US\$1 por cada RD\$52.90 y RD\$50.20, de €\$1 por cada RD\$59.19 y RD\$57.50, de CHF\$1 por cada RD\$54.62 y RD\$51.03, GBP\$1 por RD\$69.41 y RD\$64.28, respectivamente.

#### ***Provisiones***

Las provisiones se efectúan por obligaciones no formalizadas como tales, pero que son ciertas, inevitables y de exigibilidad futura, y por la existencia de situaciones inciertas que dependen de un hecho futuro, cuya ocurrencia puede darse o no, en función de lo cual el Agente de Cambio posiblemente debe asumir una obligación en el futuro.

#### ***Deterioro del Valor de los Activos***

El Agente de Cambio revisa sus activos de larga vida, tales como propiedad, muebles y equipos y la plusvalía adquirida, con la finalidad de determinar anticipadamente si los eventos o cambios en las circunstancias indican que el valor contable de estos activos será recuperado en las operaciones. La recuperabilidad de un activo que es mantenido y usado en las operaciones, es medido mediante la comparación del valor contable de los activos con los flujos netos de efectivos descontados que se espera serán generados por este activo en el futuro. Si luego de hacer esta comparación se determina que el valor contable del activo ha sido afectado negativamente, el monto a reconocer como pérdida es el equivalente al exceso contable sobre el valor razonable de dicho activo.

#### ***Uso de Estimados***

La preparación de los estados financieros requiere que la gerencia haga estimaciones que afectan las cifras reportadas de activos y pasivos a la fecha de los estados financieros, y los montos reportados de ingresos y gastos durante el período. Los estimados se usan principalmente para contabilizar las provisiones para compensaciones a empleados y personal ejecutivo, depreciación y amortización de activos a largo plazo, e impuestos sobre la renta. Los resultados reales podrían diferir de dichos estimados.

#### ***Costo de Beneficios de Empleados***

#### ***Bonificación***

El Agente de Cambio otorga bonificaciones a sus funcionarios y empleados en base a acuerdos de trabajo y a un porcentaje sobre los beneficios obtenidos antes de dichas compensaciones, contabilizándose el pasivo resultante con cargo a resultados del ejercicio.

## ***AGENTE DE CAMBIO GAMELIN, S. A.***

NOTAS A LOS ESTADOS FINANCIEROS--Continuación

### **Nota 2--Resumen de las principales políticas contables--Continuación**

#### ***Plan de Pensiones***

Los funcionarios y empleados con el propósito de acogerse a lo establecido en la Ley de Seguridad Social (Ley No. 87-01) del 9 de mayo del 2001, están afiliados al sistema de administración de pensiones, principalmente AFP Scotia Crecer.

#### ***Indemnización por Cesantía***

El Código de Trabajo de la República Dominicana establece el pago de preaviso y auxilio de cesantía a aquellos empleados cuyos contratos de trabajo sean terminados sin causa justificada. En el año 2019, la administración del agente de cambio, tomó la decisión de provisionar el pasivo laboral estimado, por concepto de preaviso y cesantía, por RD\$2,734,087.

#### ***Otros Beneficios***

El Agente de Cambio otorga otros beneficios a sus empleados, tales como vacaciones y regalía pascual de acuerdo a lo estipulado por las leyes laborales del país; así como también otros beneficios de acuerdo a sus políticas de incentivos al personal.

#### ***Reconocimiento de los Ingresos y Gastos***

El Agente de Cambio reconoce sus ingresos por el método de lo devengado, esto es, que los ingresos por compra y venta de divisas, y otras actividades se reconocen cuando se realizan. Los gastos también son reconocidos utilizando el método de lo devengado.

#### ***Impuesto Sobre la Renta***

El impuesto sobre la renta determinado sobre los resultados del período incluye impuesto corriente y diferido. El gasto total causado por el impuesto sobre la renta es presentado en el estado de resultados.

El impuesto corriente es el impuesto a pagar, resultante de la renta neta imponible del período, utilizando la tasa impositiva establecida a la fecha del balance general.

El impuesto diferido es reconocido utilizando el método de activos y pasivos, como consecuencia de diferencias temporales entre los montos de los activos y pasivos utilizados con propósitos de los reportes financieros y los montos utilizados para propósitos impositivos. El monto del impuesto diferido es determinado basado en la realización esperada de los montos de activos y pasivos registrados, utilizando la tasa impositiva a la fecha del balance general.

#### ***Distribución de Dividendos***

El Agente de Cambio distribuye los beneficios a los accionistas por un monto de hasta los beneficios acumulados.

**AGENTE DE CAMBIO GAMELIN, S. A.**

NOTAS A LOS ESTADOS FINANCIEROS--Continuación

**Nota 2--Resumen de las principales políticas contables--Continuación**

***Baja en Activo Financiero***

Durante los años 2019 y 2018, no se han aplicado baja de activos financieros, en caso de que en el futuro sea necesario efectuar esta operación se utilizarán las Normas Internacionales de Información Financiera.

**Nota 3--Transacciones en moneda extranjera y exposición a riesgo cambiario**

	<i>Al 31 de diciembre de:</i>			
	<i>2019</i>		<i>2018</i>	
	<i>\$</i>	<i>RD\$</i>	<i>\$</i>	<i>RD\$</i>
<b>Activos</b>				
Fondos disponibles US\$	306,926	16,237,084	145,954	7,327,204
Fondos disponibles €\$	9,415	557,296	27,970	1,608,274
Fondos disponibles GBP\$	1,070	74,272	-	-
Fondos disponibles CHF\$	400	21,849	-	-
Cuentas por cobrar US\$	8,005	423,492	123,259	6,187,932
	<u>325,816</u>	<u>17,313,993</u>	<u>297,183</u>	<u>15,123,410</u>
<b>Pasivos</b>				
Otros pasivos	69,717	3,688,161	-	-
	<u>69,717</u>	<u>3,688,161</u>	<u>-</u>	<u>-</u>
Posición larga (corta) de moneda extranjera	<u><b>256,099</b></u>	<u><b>13,625,832</b></u>	<u><b>297,183</b></u>	<u><b>15,123,410</b></u>

Al 31 de diciembre de 2019 y 2018, el tipo de cambio utilizado para las conversiones de los saldos de monedas extranjeras a moneda nacional es US\$1 por cada RD\$52.90 y RD\$50.20, de €\$1 por cada RD\$59.19 y RD\$57.50, de CHF\$1 por cada RD\$54.62 y RD\$51.03, GBP\$1 por RD\$69.41 y RD\$64.28, respectivamente.

**Nota 4--Fondos disponibles**

El detalle de los fondos disponibles, al 31 de diciembre, es como sigue:

	<i>2019</i>	<i>2018</i>
	<i>RD\$</i>	<i>RD\$</i>
Caja	16,291,968	17,909,361
Bancos del país	11,790,886	11,134,196
<b>Total</b>	<u><b>28,082,854</b></u>	<u><b>29,043,557</b></u>

El efectivo está disponible para las operaciones de canje de moneda extranjera.

**AGENTE DE CAMBIO GAMELIN, S. A.**

**NOTAS A LOS ESTADOS FINANCIEROS--Continuación**

**Nota 5--Cuentas por Cobrar**

El detalle de las cuentas por cobrar, al 31 de diciembre, es como sigue:

	<u>2019</u> <u>RD\$</u>	<u>2018</u> <u>RD\$</u>
<b>Cuentas a recibir diversas:</b>		
Cuentas por cobrar al personal (nota 15)	286,185	258,937
Depósitos en garantía	372,000	372,000
Depósitos judiciales y administrativos	62,806	62,806
Tránsito por compra de divisas (incluye US\$8,005 en el 2019 y US\$123,259 en el 2018 )	18,759,392	6,751,232
Cheques devueltos	-	350
	<u><b>19,480,383</b></u>	<u><b>7,445,325</b></u>

**Nota 6--Propiedades, muebles y equipos**

Las propiedades, muebles y equipos de la Entidad se componen de las siguientes partidas:

	<u>Mobiliario</u> <u>y equipos</u>	<u>Total</u>
Valor bruto al 1ero. de enero de 2019	7,572,241	7,572,241
Adquisiciones	972,971	972,971
Retiros	-	-
Valor bruto al 31 de diciembre de 2019	<u>8,545,212</u>	<u>8,545,212</u>
Depreciación acumulada al 1ero. de enero de 2019	(4,603,452)	(4,603,452)
Gasto de depreciación	(2,014,458)	(2,014,458)
Retiros	-	-
Valor al 31 de diciembre de 2019	<u>(6,617,910)</u>	<u>(6,617,910)</u>
<b>Propiedades, muebles y equipos netos al 31 de diciembre de 2019</b>	<u><b>1,927,302</b></u>	<u><b>1,927,302</b></u>

**Nota 7--Otros activos**

El desglose de este rubro, al 31 de diciembre, es como sigue:

	<u>2019</u> <u>RD\$</u>	<u>2018</u> <u>RD\$</u>
a) Impuesto sobre la renta diferido (nota 9)	1,162,324	352,149
b) Otros cargos diferidos		
Seguros pagados por anticipado	134,423	121,329
Anticipos por retenciones Norma 13-02	288	285
	<u><b>1,297,035</b></u>	<u><b>473,763</b></u>

*AGENTE DE CAMBIO GAMELIN, S. A.*

**NOTAS A LOS ESTADOS FINANCIEROS—Continuación**

**Nota 8—Otros pasivos**

El detalle de otros pasivos, al 31 de diciembre, es como sigue:

	<b>2019</b>	<b>2018</b>
	<b>RD\$</b>	<b>RD\$</b>
Obligaciones financieras a la vista (a)	3,688,161	2,553,260
Acreedores diversos	3,760,868	2,086,207
Otras provisiones	2,811,829	28,083
	<b>10,260,858</b>	<b>4,667,550</b>

(a) Al 31 de diciembre de 2019, incluye giros y transferencias por US\$69,717.

**Nota 9—Impuesto sobre la renta**

La conciliación del resultado en los estados financieros por los años terminados, al 31 de diciembre, y los reportados para propósito de impuesto sobre la renta, es como sigue:

	<b>2019</b>	<b>2018</b>
	<b>RD\$</b>	<b>RD\$</b>
Resultados antes de impuesto sobre la renta	7,390,900	6,002,129
Más (menos) partidas que provocan diferencias:		
De tiempo:		
Exceso en depreciación fiscal	785,477	469,719
Aumento en provisión para preaviso y cesantía	2,706,004	
Renta neta imponible	10,882,381	6,471,848
Tasa de impuesto sobre la renta	27%	27%
	<b>2,938,243</b>	<b>1,747,399</b>

Liquidación impuesta sobre activos:

	<b>2019</b>	<b>2018</b>
	<b>RD\$</b>	<b>RD\$</b>
Activos imponibles	1,927,302	2,968,789
Tasa de impuesto a los activos	1%	1%
<b>Impuesto a los activos</b>	<b>19,273</b>	<b>29,688</b>

El impuesto para los años 2019 y 2018, se determinó sobre la base del 1% del total de los activos imponibles o del 27% de la renta neta imponible, el que sea superior, conforme lo establece la Ley No. 253-12 del 2 de noviembre de 2012.



**AGENTE DE CAMBIO GAMELIN, S. A.**

NOTAS A LOS ESTADOS FINANCIEROS--Continuación

**Nota 9--Impuesto sobre la renta--Continuación**

El impuesto sobre la renta para los años terminados, al 31 de diciembre, es como sigue:

	<u>2019</u> <u>RD\$</u>	<u>2018</u> <u>RD\$</u>
Corriente	2,938,243	1,747,399
Diferido (*)	(810,175)	(144,305)
	<u>2,128,068</u>	<u>1,603,094</u>

(\*) Al 31 de diciembre de 2019 y 2018, las diferencias de tiempo generaron impuestos diferidos, según detalle a continuación:

	<u>2019</u>		
	<u>Saldo al</u> <u>Inicio</u>	<u>Ajuste del</u> <u>Período</u>	<u>Saldo</u> <u>al final</u>
Impuesto diferido activo neto:			
Depreciación de activos fijos	<u>352,149</u>	<u>810,175</u>	<u>1,162,324</u>

	<u>2018</u>		
	<u>Saldo al</u> <u>Inicio</u>	<u>Ajuste del</u> <u>Período</u>	<u>Saldo</u> <u>al final</u>
Impuesto diferido activo neto:			
Depreciación de activos fijos	<u>207,844</u>	<u>144,305</u>	<u>352,149</u>

Al 31 de diciembre de 2019 y 2018, el impuesto sobre la renta diferido se incluye dentro del renglón de otros activos, en el balance general que se acompaña.

**Nota 10--Patrimonio neto**

	<u>Acciones comunes</u>			
	<u>Autorizadas</u>		<u>Emitidas</u>	
	<u>Cantidad</u>	<u>Monto (RD\$)</u>	<u>Cantidad</u>	<u>Monto (RD\$)</u>
Saldos al 31 de diciembre de 2019	300,000	30,000,000	300,000	30,000,000
Saldos al 31 de diciembre de 2018	300,000	30,000,000	252,019	25,201,900

**Capital en acciones**

Al 31 de diciembre del 2019 y 2018, el capital autorizado está representado por 300,000 acciones comunes valorizadas a RD\$100.00 c/u, en ambos años.

**AGENTE DE CAMBIO GAMELIN, S. A.**

NOTAS A LOS ESTADOS FINANCIEROS--Continuación

**Nota 10--Patrimonio neto--Continuación**

	<b>2019</b>			
	<b>Numero de accionistas</b>	<b>Cantidad de acciones</b>	<b>Monto RD\$</b>	<b>Porcentaje %</b>
Personas físicas				
Vinculadas a la administración	5	300,000	30,000,000	100.00
	<b>5</b>	<b>300,000</b>	<b>30,000,000</b>	<b>100</b>
	<b>2018</b>			
	<b>Número de accionistas</b>	<b>Cantidad de acciones</b>	<b>Monto RD\$</b>	<b>Porcentaje %</b>
Personas físicas				
Vinculadas a la administración	5	252,019	25,201,900	100.00
	<b>5</b>	<b>252,019</b>	<b>25,201,900</b>	<b>100</b>

Las acciones comunes tienen derecho, en las asambleas generales, a un voto por acción y a las utilidades que la asamblea general distribuya.

Al 31 de diciembre del 2019, el agente de cambio cumple con los requerimientos establecidos en el Artículo 15, del Reglamento Cambiario que establece un capital mínimo obligatorio de RD\$16,800,000, moneda de curso legal, requerido para los agentes de cambio categoría **A**.

**Otras reservas patrimoniales:** La Ley General de Sociedades Comerciales y Empresas Individuales, requiere que toda entidad segregue anualmente no menos del 5% de su utilidad neta como parte de la reserva legal, hasta que la misma alcance el 10% del capital pagado. Esta reserva está restringida para fines de dividendos.

**Nota 11--Otros ingresos (gastos) operacionales**

El detalle de otros ingresos (gastos) operacionales, durante los años terminados, al 31 de diciembre, es como sigue:

	<b>2019</b>	<b>2018</b>
	<b>RD\$</b>	<b>RD\$</b>
<b>Otros ingresos operacionales</b>		
<b>Comisiones por servicios</b>		
Por giros y transferencias	3,660,948	131,762
Otras comisiones	26,030	-
	<b>3,686,978</b>	<b>131,762</b>
<b>Comisiones por cambio</b>		
Ganancia por cambio de divisas al contado	29,817,490	26,594,288
<b>Ingresos diversos</b>		
Ingresos por disponibilidades	35,154	91,201
	<b>33,539,622</b>	<b>26,817,251</b>

**AGENTE DE CAMBIO GAMELIN, S. A.**

NOTAS A LOS ESTADOS FINANCIEROS--Continuación

**Nota 11--Otros ingresos (gastos) operacionales--Continuación**

	<u>2019</u> <u>RD\$</u>	<u>2018</u> <u>RD\$</u>
<b>Otros gastos operacionales</b>		
<b>Comisiones por servicios</b>		
Por otros servicios	<u>1,020,967</u>	<u>1,310,213</u>
<b>Gastos diversos</b>		
Otros gastos operacionales diversos	-	150
	<u>-</u>	<u>150</u>

**Nota 12--Otros ingresos (gastos)**

El detalle de otros ingresos (gastos) durante los años terminados al 31 de diciembre, es como sigue:

	<u>2019</u> <u>RD\$</u>	<u>2018</u> <u>RD\$</u>
<b>Otros ingresos</b>		
Ingresos por recuperación de gastos	(1,559,336)	(118,648)
Ingresos no operacionales varios	(7,309)	(1,331)
	<u>(1,566,645)</u>	<u>(119,979)</u>
<b>Otros gastos</b>		
Gastos por incobrabilidad de cuentas a recibir	(635,862)	(6,992)
Gastos no operacionales varios	(12,938)	(82,752)
	<u>(648,800)</u>	<u>(89,744)</u>

**Nota 13--Remuneraciones y beneficios sociales**

El detalle de las remuneraciones y beneficios sociales, durante los años terminados, al 31 de diciembre, es como sigue:

<u>Concepto</u>	<u>2019</u> <u>RD\$</u>	<u>2018</u> <u>RD\$</u>
Sueldos, salarios y participaciones en beneficios (*)	(9,738,046)	(8,190,215)
Seguros sociales	(614,683)	(538,500)
Contribuciones a planes de pensiones	(565,754)	(500,447)
Otros gastos de personal	(4,559,333)	(2,746,916)
	<u>(15,477,816)</u>	<u>(11,976,078)</u>

Durante los años 2019 y 2018, la Entidad mantuvo una nómina de 16 empleados, en ambos años.

(\*) Durante los años terminados, al 31 de diciembre de 2019 y 2018, el monto de retribución al personal directivo fue de RD\$2,138,302 y RD\$910,000, respectivamente.

**AGENTE DE CAMBIO GAMELIN, S. A.**

## NOTAS A LOS ESTADOS FINANCIEROS--Continuación

**Nota 14--Evaluación de riesgo**

Al 31 de diciembre de 2019 y 2018, el Agente de Cambio está expuesto a los riesgos de tasa de cambio, por sus operaciones en moneda nacional y monedas extranjeras y riesgos de liquidez, relacionados con el cumplimiento oportuno de los compromisos contraídos, tanto en moneda nacional como en monedas extranjeras.

**Riesgo de liquidez:**

	2019					Total
	Hasta 30 días	De 31 hasta 90 días	De 91 hasta un año	De 1 a 5 años	Más de 5 años	
<b>Vencimiento Activos y Pasivos</b>						
<b>Activos</b>						
Fondos disponibles	28,082,854	-	-	-	-	28,082,854
Cuentas a recibir (*)	18,783,392	47,700	214,485	434,806	-	19,480,383
<b>Total Activos</b>	<b>46,866,246</b>	<b>47,700</b>	<b>214,485</b>	<b>434,806</b>	<b>-</b>	<b>47,563,237</b>
<b>Pasivos</b>						
Otros pasivos (**)	4,248,511	-	3,278,260	2,734,087	-	10,260,858
<b>Posición neta</b>	<b>42,617,735</b>	<b>47,700</b>	<b>(3,063,775)</b>	<b>(2,299,281)</b>	<b>-</b>	<b>37,302,379</b>

	2018					Total
	Hasta 30 días	De 31 hasta 90 días	De 91 hasta un año	De 1 a 5 años	Más de 5 años	
<b>Vencimiento Activos y Pasivos</b>						
<b>Activos</b>						
Fondos disponibles	29,043,557	-	-	-	-	29,043,557
Cuentas a recibir (*)	6,751,582	258,937	-	434,806	-	7,445,325
<b>Total Activos</b>	<b>35,795,139</b>	<b>258,937</b>	<b>-</b>	<b>434,806</b>	<b>-</b>	<b>36,488,882</b>
<b>Pasivos</b>						
Otros pasivos (**)	2,967,894	-	1,699,656	-	-	4,667,550
<b>Posición neta</b>	<b>32,827,245</b>	<b>258,937</b>	<b>(1,699,656)</b>	<b>434,806</b>	<b>-</b>	<b>31,821,332</b>

(\*) Representa derechos de cobro para la entidad

(\*\*) Representa una obligación de pago, para la entidad.

**AGENTE DE CAMBIO GAMELIN, S. A.**

NOTAS A LOS ESTADOS FINANCIEROS--Continuación

**Nota 15-- Operaciones con partes vinculadas**

Las operaciones con partes vinculadas, al 31 de diciembre, se detallan como sigue:

	<u>2019</u> <u>RD\$</u>	<u>2018</u> <u>RD\$</u>
<b>a) Otros saldos con relacionadas*</b>		
Cuentas por cobrar	<u>372,000</u>	<u>603,937</u>
Otros pasivos	<u>203,934</u>	<u>144,560</u>
<b>b) Otras operaciones con relacionadas</b>		
Alquiler de local	<u>1,628,400</u>	<u>1,628,400</u>
Recuperación de gastos	<u>1,455,523</u>	<u>-</u>

Estas operaciones fueron realizadas en condiciones similares a las pactadas por el Agente de Cambio con entidades no vinculadas.

**Nota 16--Fondo de pensiones y jubilaciones**

El Sistema Dominicano de Seguridad Social, creado mediante la Ley No. 87-01 publicada el 9 de mayo de 2001, incluye un Régimen Contributivo que abarca a los trabajadores públicos y privados y a los empleadores, financiados por estos últimos, incluyendo al Estado Dominicano como empleador.

El Sistema Dominicano de Seguridad Social incluye la afiliación obligatoria del trabajador asalariado y del empleador al régimen provisional a través de las Administradoras de Fondos de Pensiones (AFP) y las Administradoras de Riesgos de Salud (ARS). Los funcionarios y empleados del Agente de Cambio están afiliados principalmente en AFP Scotia Crecer y ARS Humano.

Durante el año terminado al 31 de diciembre de 2019, los aportes realizados por el Agente de Cambio y los empleados a la AFP fueron de RD\$565,754 y RD\$229,863; y para el año 2018 RD\$500,447 y RD\$200,178, respectivamente.

**Nota 17--Requerimientos de la Superintendencia de Bancos que no aplican en este reporte**

A continuación, detallamos las Notas requeridas por la Superintendencia de Bancos que no aplican en este reporte:

- Cambios en las políticas contables
- Fondos tomados a préstamos
- Compromisos y contingencias
- Ingresos (gastos) financieros
- Transacciones no monetarias
- Hechos posteriores al cierre
- Otras revelaciones