




Estado de Rendimiento Financiero (NICSP)
Del ejercicio terminado al 28 de febrero de 2023 y 2022
(Valores en RD\$)

	Mes		Acumulados	
	feb-23	feb-22	feb-23	feb-22
Ingresos (Notas 37, 38, 39 y 40)				
Ingresos Por Cuota de Supervisión	477,246,862	425,806,581	954,493,725	851,613,161
Ingresos Financieros y Otros Ingresos	107,471,119	15,691,194	182,680,203	43,962,398
Total ingresos	584,717,981	441,497,774	1,137,173,927	895,575,559
Gastos (Notas 18, 41, 42, 43, 44, 45, 46 y 47)				
Sueldos, salarios y beneficios a empleados	189,751,622	189,904,189	364,355,347	335,846,762
Suministros y material para consumo	930,934	1,009,415	2,280,196	1,573,678
Gasto de depreciación y amortización	15,113,392	10,653,294	30,482,076	21,434,578
Otros gastos	24,413,035	29,027,143	40,402,268	65,056,492
Gastos financieros	37,900	30,259	104,388	80,555
Total gastos	230,246,884	230,624,299	437,624,274	423,992,065
Ganancia (perdida) por diferencia cambiaria	1,455,194	11,690,143	543,666	11,718,492
Resultado del período (ahorro / desahorro)	353,015,903	199,183,332	699,005,987	459,865,002


Juan Mendoza
Gerente



Diana Mojica
Enc. División Contabilidad


Marcos Fernández
Director Administrativo y Financiero