


AGENTE DE REMESAS Y CAMBIO CAPLA, S. A.

Estados Financieros Auditados

31 de diciembre de 2018 y 2017

Informe de los Auditores Independientes.....	1
Balances Generales.....	4
Estados de Resultados.....	5
Estados de Flujos de Efectivo.....	6
Estados de Cambios en el Patrimonio Neto.....	8
Notas a los Estados Financieros.....	9 - 23





CAMPUSANO & ASOCIADOS, SRL

Audidores - Consultores - Contadores

Firma Miembro de:



leading edge alliance

innovation • quality • excellence

Av.27 de Febrero Esq. Núñez de Cáceres Edif. Casa Cuello 2do.

Piso, PO Box 1465 Tel.: (809) 537-7776
E-mail: info@campusanoyasociados.net

Santo Domingo, Dominican Republic
RNC-101-56267-2

The Leading Edge Alliance is a
worldwide alliance of major
independently owned accounting and
consulting firms.

Informe de los Auditores Independientes

Consejo de Administración
Agente de Remesas y Cambio Capla, S. A.
Santo Domingo, República Dominicana

Opinión

Hemos auditado los estados financieros de **Agente de Remesas y Cambio Capla, S. A.**, que comprenden el balance general, al 31 de diciembre de 2018 y el estado de resultados, de flujos de efectivo y de cambios en el patrimonio neto, correspondiente a al año terminado en esa fecha, así como las notas a los estados financieros que incluyen un resumen de las políticas contables significativas.

En nuestra opinión, los estados financieros adjuntos presentan razonablemente, en todos los aspectos materiales, la situación financiera de **Agente de Remesas y Cambio Capla, S. A.**, al 31 de diciembre de 2018, su desempeño financiero y sus flujos de efectivo por el año terminado en esa fecha, de acuerdo con las prácticas de contabilidad establecidas por la Superintendencia de Bancos de la República Dominicana, según se describe en la nota 2 a los estados financieros que se acompañan.

Fundamento de la Opinión

Hemos llevado a cabo nuestra auditoría de acuerdo con las Normas Internacionales de Auditoría (NIA's), adoptadas por el *Instituto de Contadores Públicos Autorizados de la República Dominicana*. Nuestras responsabilidades bajo estas normas se describen más adelante en la sección "Responsabilidades del auditor en relación con la auditoría de los estados financieros" de nuestro informe. Somos independientes del Agente de Remesas y Cambio, de acuerdo con el Código de Ética para Profesionales de la Contabilidad del Consejo de Normas Internacionales de Ética para Contadores (Código de Ética del IESBA), junto con los requerimientos de ética emitidos por el *Instituto de Contadores Públicos Autorizados de la República Dominicana*, que son aplicables a nuestra auditoría de los estados financieros, y hemos cumplido con las demás responsabilidades éticas en conformidad con estos requisitos. Consideramos que la evidencia de auditoría que hemos obtenido es suficiente y apropiada para proporcionar una base razonable para nuestra opinión.

Asuntos Claves de Auditoría

Los asuntos claves de la auditoría son aquellos asuntos que, según nuestro juicio profesional han sido los más significativos en nuestra auditoría de los estados financieros al 31 de diciembre de 2018. Estos asuntos han sido atendidos durante el proceso de la auditoría de los estados financieros en su conjunto y en la formación de nuestra opinión sobre estos y no expresamos una opinión por separado sobre estos asuntos. Hemos determinado que no existen otros asuntos que deban ser comunicados en nuestro informe.



Responsabilidades de la Administración y los Responsables del Agente de Remesas y Cambio en relación con los Estados Financieros

La Administración del Agente de Remesas y Cambio, es responsable de la preparación y presentación razonable de los estados financieros de conformidad con las prácticas de contabilidad establecidas por la Superintendencia de Bancos de la República Dominicana, la cual es una base integral de contabilidad diferente a las Normas Internacionales de Información Financiera (NIIFs), promulgadas por la Junta de Normas Internacionales de Contabilidad, y del control interno que la Administración considere necesario para permitir la preparación de estados financieros libres de errores materiales debido a fraude o error.

En la preparación de los estados financieros, la Administración es responsable de evaluar la capacidad del Agente de Remesas y Cambio para continuar como un negocio en marcha, revelando, según corresponda, los asuntos relacionados con negocio en marcha y utilizando la base contable de negocio en marcha, salvo que la Administración tenga la intención de liquidar el Agente de Remesas y Cambio o cesar sus operaciones, o no tenga otra alternativa más realista que hacerlo.

Los responsables del gobierno están a cargo de supervisar el proceso de presentación de los informes financieros del Agente de Remesas y Cambio.

Responsabilidades del Auditor en relación con la Auditoría de los Estados Financieros

Nuestros objetivos son obtener una seguridad razonable de que los estados financieros en su conjunto están libres de errores materiales, debido a fraude o por error, y emitir un informe de auditoría que contiene nuestra opinión. Una seguridad razonable, es un alto grado de seguridad, pero no garantiza que una auditoría realizada de acuerdo con las Normas Internacionales de Auditoría, siempre detecte un error material cuando exista. Los errores pueden deberse a fraude o error y se consideran materiales si, individualmente o de forma agregada, podría esperarse razonablemente que influyan en las decisiones económicas que los usuarios toman, basándose en los estados financieros.

Como parte de una auditoría de acuerdo con las Normas Internacionales de Auditoría, aplicamos nuestro juicio profesional y mantuvimos una actitud de escepticismo profesional durante toda la auditoría. También:

- Identificamos y evaluamos los riesgos de errores materiales en los estados financieros, debido a fraude o error, diseñamos y realizamos procedimientos de auditoría para responder a esos riesgos y obtenemos evidencia de auditoría suficiente y apropiada para proporcionar una base para nuestra opinión. El riesgo de no detectar un error material resultante de un fraude es más elevado que aquel que resulte de un error, ya que el fraude puede implicar colusión, falsificación, omisiones deliberadas, manifestaciones intencionalmente erróneas, o la anulación del control interno.
- Obtuvimos un entendimiento del control interno relevante para la auditoría con el fin de diseñar procedimientos de auditoría que sean apropiados en las circunstancias, pero no con el propósito de expresar una opinión sobre la efectividad del control interno del Agente de Remesas y Cambio.
- Evaluamos lo adecuado de las políticas contables utilizadas y la razonabilidad de las estimaciones contables y revelaciones relacionadas, efectuadas por la administración.



- Concluimos sobre el uso adecuado por la administración, del principio contable de negocio en marcha y, en base a la evidencia de auditoría obtenida, concluimos sobre si existe o no, una incertidumbre material relacionada con eventos o condiciones que puedan generar una duda significativa sobre la capacidad del Agente de Remesas y Cambio para continuar como negocio en marcha. Si llegamos a la conclusión de que existe una incertidumbre material, se requiere que llamemos la atención en nuestro informe de auditoría, sobre las correspondientes revelaciones en los estados financieros o, si tales revelaciones no son adecuadas, que expresemos una opinión modificada. Nuestras conclusiones se basan en la evidencia de auditoría obtenida hasta la fecha de nuestro informe de auditoría. Sin embargo, hechos o condiciones futuras pueden ser causa de que el Agente de Remesas y Cambio no pueda continuar como un negocio en marcha.
- Evaluamos la presentación general, la estructura y el contenido de los estados financieros, incluyendo las revelaciones, y si los estados financieros representan las transacciones y los hechos subyacentes de una forma que logren una presentación razonable.
- Obtuvimos evidencia suficiente y apropiada de auditoría respecto de la información financiera del Agente de Remesas y Cambio, para expresar una opinión sobre los estados financieros. Somos responsables de la dirección, supervisión y ejecución de la auditoría del Agente de Remesas y Cambio. Somos los únicos responsables de nuestra opinión de auditoría.
- Nos comunicamos con los responsables del gobierno del Agente de Remesas y Cambio en relación con, entre otros asuntos, el alcance y la oportunidad de la auditoría planificados y los hallazgos de auditoría significativos, así como cualquier deficiencia significativa en el control interno que identificamos durante nuestra auditoría.


Otros Asuntos

Los estados financieros al 31 de diciembre de 2017, fueron auditados por otros auditores, quienes emitieron su informe sin salvedad el 28 de febrero de 2018.

Los estados financieros que se acompañan no están destinados a presentar la posición financiera y los resultados de las operaciones y los flujos de efectivo de acuerdo con los principios contables de jurisdicciones distintas a la República Dominicana. Por lo tanto, el balance general y los estados de resultados, de flujos de efectivo y de cambios en el patrimonio neto y su utilización no están diseñados para aquellos que no estén informados acerca de las prácticas de contabilidad y procedimientos establecidos por la Superintendencia de Bancos de la República Dominicana.

CPA José Pimentel Campusano
No. de Registro en el ICPARD 1824

Santo Domingo, D. N., República Dominicana
1 de marzo de 2019



Campusano & Asociados
No. de Registro en la SIB: A-030-0101


AGENTE DE REMESAS Y CAMBIO CAPLA, S. A.
BALANCES GENERALES
 (Valores en RD\$)

	<i>Al 31 de diciembre de</i>	
	<u>2018</u>	<u>2017</u>
ACTIVOS		
Fondos disponibles (notas 3, 4, 17 y 18)		
Caja	6,340,467	20,612,003
Bancos del país	3,828,264	14,958,498
Bancos del Extranjero	52,827,673	-
	<u>62,996,404</u>	<u>35,570,501</u>
Cuentas por cobrar (notas 3, 5, 15, 17 y 18)		
Cuentas por cobrar	15,343,733	13,894,604
Propiedades, muebles y equipos (nota 6)		
Propiedad, muebles y equipos	22,427,284	24,915,788
Depreciación acumulada	(5,245,425)	(4,423,998)
	<u>17,181,859</u>	<u>20,491,790</u>
Otros activos (notas 7 y 10)		
Cargos diferidos	162,039	2,682,256
Intangibles	1,617,626	755,229
Activos diversos	3,344,900	-
Amortización acumulada	(231,295)	(147,112)
	<u>4,893,270</u>	<u>3,290,373</u>
TOTAL DE ACTIVOS	<u>100,415,266</u>	<u>73,247,268</u>
Cuentas de orden deudoras	40,000,000	40,000,000
PASIVOS Y PATRIMONIO		
PASIVOS		
Fondos tomados a préstamos (notas 8, 17 y 18)		
De instituciones financieras del país	14,716,556	-
Otros pasivos (notas 3, 9, 15, 17 y 18)	28,372,277	28,929,920
TOTAL DE PASIVOS	<u>43,088,833</u>	<u>28,929,920</u>
PATRIMONIO NETO (notas 11 y 19)		
Capital pagado	30,000,000	30,000,000
Capital adicional pagado	908	908
Otras reservas patrimoniales	1,937,217	1,233,662
Resultados acumulados de ejercicios anteriores	12,020,783	8,687,773
Resultados del ejercicio	13,367,525	4,395,005
TOTAL PATRIMONIO NETO	<u>57,326,433</u>	<u>44,317,348</u>
TOTAL PASIVOS Y PATRIMONIO	<u>100,415,266</u>	<u>73,247,268</u>
Cuentas de orden acreedoras	40,000,000	40,000,000

Para ser leídos conjuntamente con las notas a los estados financieros


Lic. Carlos Pla Mañón
 Presidente




Lic. Gilberto Pérez
 Contador General


AGENTE DE REMESAS Y CAMBIO CAPLA, S. A.

ESTADOS DE RESULTADOS

(Valores en RD\$)

	<i>Años terminados al</i>	
	<i>31 de diciembre de</i>	
	<u>2018</u>	<u>2017</u>
Ingresos (gastos) por diferencias de cambio	(102,958)	(253,036)
Otros ingresos operacionales (nota 12)		
Comisiones por servicios	9,806,746	3,034,385
Comisiones por cambio	41,856,584	22,040,539
	<u>51,663,330</u>	<u>25,074,924</u>
Otros gastos operacionales (nota 12)		
Comisiones por servicios	(6,754,229)	(267,982)
Comisiones por cambio	-	(5,039,909)
Gastos diversos	(215,752)	-
	<u>(6,969,981)</u>	<u>(5,307,891)</u>
Gastos operativos		
Sueldos y compensaciones al personal (notas 14 y 16)	(13,943,194)	(11,216,229)
Servicios de terceros	(4,108,817)	(1,734,477)
Depreciación y amortizaciones	(935,610)	(678,229)
Otros gastos	(6,379,895)	(4,867,888)
	<u>(25,367,516)</u>	<u>(18,496,823)</u>
RESULTADO OPERACIONAL	19,222,875	1,017,174
Otros ingresos (gastos) (nota 13)		
Otros ingresos	160,157	5,139,815
Otros gastos	(46,034)	(177,000)
	<u>113,123</u>	<u>4,962,815</u>
RESULTADO ANTES DE IMPUESTOS	19,336,998	5,979,989
Impuesto sobre la renta (nota 10)	(5,265,919)	(1,353,533)
RESULTADO DEL EJERCICIO	<u>14,071,079</u>	<u>4,626,456</u>

Para ser leídos conjuntamente con las notas a los estados financieros


Lic. Carlos Pla Mañón
 Presidente




Lic. Gilberto Pérez
 Contador General

AGENTE DE REMESAS Y CAMBIO CAPLA, S. A.
ESTADOS DE FLUJOS DE EFECTIVO
(Valores en RDS)


	<i>Años terminados al 31 de diciembre de</i>	
	<u>2018</u>	<u>2017</u>
EFFECTIVO POR ACTIVIDADES DE OPERACIÓN		
Otros ingresos operacionales cobrados	51,663,330	25,074,924
Otros gastos operacionales pagados	(6,969,981)	(5,307,891)
Gastos generales y administrativos pagados	(24,431,906)	(17,818,594)
Impuesto sobre la renta pagado	(1,475,435)	-
Cobros (pagos) diversos por actividades de operación	(4,158,271)	964,156
Efectivo neto provisto por las actividades de operación	<u>14,627,737</u>	<u>2,912,595</u>
EFFECTIVO POR ACTIVIDADES DE INVERSIÓN		
Adquisición de propiedad, muebles y equipos	(856,396)	(482,750)
Efectivo neto usado en actividades de inversión	<u>(856,396)</u>	<u>(482,750)</u>
EFFECTIVO POR ACTIVIDADES DE FINANCIAMIENTO		
Préstamos recibidos	14,716,556	-
Ajustes de periodos anteriores	(1,061,994)	-
Efectivo neto provisto por las actividades de financiamiento	<u>13,654,562</u>	<u>-</u>
AUMENTO NETO EN EL EFECTIVO Y EQUIVALENTES DE EFECTIVO	<u>27,425,903</u>	<u>2,429,845</u>
EFECTIVO Y EQUIVALENTES DE EFECTIVO AL INICIO DEL AÑO	<u>35,570,501</u>	<u>33,140,656</u>
EFECTIVO Y EQUIVALENTES DE EFECTIVO AL FINAL DEL AÑO	<u><u>62,996,404</u></u>	<u><u>35,570,501</u></u>



AGENTE DE REMESAS Y CAMBIO CAPLA, S. A.
ESTADOS DE FLUJOS DE EFECTIVO--Continuación
(Valores en RD\$)


	<i>Años terminados al</i>	
	<i>31 de diciembre de</i>	
	<u>2018</u>	<u>2017</u>
Conciliación entre el resultado del ejercicio y el efectivo neto provisto por las actividades de operación		
Resultado del ejercicio	14,071,079	4,626,456
Ajustes para conciliar el resultado del ejercicio con el efectivo neto provisto por las actividades de operación:		
Depreciaciones y amortizaciones	935,610	648,229
Otros ingresos (Gastos)	-	(486,615)
Cambios netos en activos y pasivos:		
Activos diversos	1,627,820	(1,614,439)
Cuentas por cobrar	(1,449,129)	(5,210,988)
Otros pasivos	(557,643)	4,949,952
	<hr/>	<hr/>
Total de ajustes	556,658	(1,713,861)
	<hr/>	<hr/>
Efectivo neto provisto por las actividades de operación	<u>14,627,737</u>	<u>2,912,595</u>

Para ser leídos conjuntamente con las notas a los estados financieros



Lic. Carlos Pla Mañón
 Presidente





Lic. Gilberto Pérez
 Contador General

AGENTE DE REMESAS Y CAMBIO CAPLA, S. A.

ESTADOS DE CAMBIOS EN EL PATRIMONIO NETO

(Valores en RDS)

	<i>Capital Pagado</i>	<i>Capital adicional Pagado</i>	<i>Otras Reservas Patrimoniales</i>	<i>Resultados Acumulados de Ejercicios Anteriores</i>	<i>Resultados del Ejercicio</i>	<i>Total Patrimonio</i>
Saldos al 1 de enero de 2017	30,000,000	8	1,002,211	6,068,446	3,106,842	40,177,507
Transferencia a resultados acumulados	-	-	-	2,620,227	(3,106,842)	(486,615)
Resultado del ejercicio	-	-	-	-	4,626,456	4,626,456
Transferencia aporte de capital	-	900	-	(900)	-	-
Transferencia a otras reservas	-	-	231,451	-	(231,451)	-
Saldos al 31 de diciembre de 2017	30,000,000	908	1,233,662	8,687,773	4,395,005	44,317,348
Transferencia a resultados acumulados	-	-	-	4,395,005	(4,395,005)	-
Dividendos y ajustes de periodos anteriores	-	-	-	(1,061,994)	-	(1,061,994)
Resultado del ejercicio	-	-	-	-	14,071,079	14,071,079
Transferencia a otras reservas	-	-	703,554	-	(703,554)	-
Saldos al 31 de diciembre de 2018	30,000,000	908	1,937,216	12,020,784	13,367,525	57,326,433

Para ser leídos conjuntamente con las notas a los estados financieros


 Lic. Carlos Pla Mañón
 Presidenta




 Lic. Gilberto Pérez
 Contador General

AGENTE DE REMESAS Y CAMBIO CAPLA, S. A.

NOTAS A LOS ESTADOS FINANCIEROS

31 de diciembre de 2018 y 2017

Nota 1--Entidad

Agente de Remesas y Cambio Capla, S. A., fue constituida el 12 de diciembre de 1991 y opera bajo la Ley 183-02 (Ley Monetaria y Financiera) y las Resoluciones de la Junta Monetaria del Banco Central de la República Dominicana y las Circulares de la Superintendencia de Bancos de la República Dominicana. El agente de Remesas y cambio está ubicado en la Av. San Martín de Porres, No. 14 del Ensanche Naco, Santo Domingo, D. N. Su actividad principal es la compra y venta de divisas, en cualquiera que fuese su denominación. Los principales ejecutivos son: Carlos Pla Mañón (Presidente), Licda. Francia Ramírez (Gerente general), y el Lic. Gilberto Pérez (Contador).

Al 31 de diciembre de 2018 y 2017, la Entidad cuenta con una oficina principal y no tiene sucursales.

En fecha 31 de marzo de 2017, la Superintendencia de Bancos, mediante comunicación 0306, informo a Agente de Remesas y Cambio Capla, S.A., la Notificación de la Séptima Resolución emitida por la Junta Monetaria en fecha 2 de marzo de 2017, la autorización a Agente de Remesas y Cambio Capla, S.A.

Para propósito de los estados financieros, las cifras están expresadas en pesos dominicanos.

Nota 2--Resumen de las principales políticas contables

Base Contable de los Estados Financieros

Las políticas e informaciones financieras de *Agente de Remesas y Cambio Capla, S. A.*, están conformes con las prácticas contables establecidas por la Superintendencia de Bancos de la República Dominicana en su Manual de Contabilidad para Agentes de Cambio y Agentes de Remesas y Cambio, según enmendado y las circulares y resoluciones emitidas por ese organismo y la Junta Monetaria de la República Dominicana, así como lo establecido en la Ley Monetaria y Financiera. Las Normas Internacionales de Información Financiera son usadas como normas supletorias. Los estados financieros que se acompañan han sido preparados de conformidad con las prácticas contables establecidas por la Superintendencia de Bancos de la República Dominicana, que difieren en algunos aspectos de las Normas Internacionales de Información Financiera, por consiguiente los estados financieros no pretenden presentar la situación financiera, resultado de operaciones y flujos de efectivo de conformidad con las Normas Internacionales de Información Financiera.

Diferencia con Normas Internacionales de Información Financiera

Un resumen de las diferencias más importantes son:

- 1) Las regulaciones bancarias requieren que los programas de computadoras y plusvalía, entre otros, sean previamente autorizados por la Superintendencia de Bancos de la República Dominicana para ser registrados como activos intangibles. Las Normas Internacionales de Información Financiera requieren que estas partidas sean registradas como activos, siempre y cuando las mismas vayan a generar beneficios económicos futuros.



AGENTE DE REMESAS Y CAMBIO CAPLA, S. A.

NOTAS A LOS ESTADOS FINANCIEROS--Continuación

Nota 2--Resumen de las principales políticas contables--Continuación

- 2) Las regulaciones bancarias requieren que las inversiones colocadas a corto plazo, y que son fácilmente convertibles en importes determinados de efectivo, sean clasificadas como inversiones. Las Normas Internacionales de Información Financiera requieren que las inversiones a corto plazo de alta liquidez y con vencimiento original de hasta tres meses sean clasificadas como equivalentes de efectivo.
- 3) La presentación de ciertas revelaciones de los estados financieros según las Normas Internacionales de Información Financiera difiere de las requeridas por la Superintendencia de Bancos de la República Dominicana.

Propiedad, Planta y Equipo:

Las propiedades, muebles y equipos están presentadas al costo y se deprecian conforme al método de línea recta que consiste en dividir el costo sobre la vida útil estimada de los activos.

<i>Categoría</i>	<i>Vida útil</i>
Edificaciones	25 años
Mobiliario y Equipos	4 años
Equipos de transporte	4 años
Equipos de cómputos	4 años
Otros muebles y equipos	4 años

Para los fines fiscales la depreciación de los activos se determina aplicando a cada categoría los porcentajes según la Legislación Fiscal vigente.

La inversión en activos fijos sobre el límite al 100% del patrimonio técnico es desmontada o constituida una provisión inmediatamente por dicho exceso.

Cargos Diferidos

Los otros cargos diferidos incluyen anticipo de impuesto sobre la renta y seguros pagados por anticipado por concepto de gastos que aún no se han devengado. Se registra el gasto a resultados a medida que se devenga.

Activos Intangibles

Los activos intangibles corresponden a erogaciones no reconocidas totalmente como gastos del período en que se incurren, sino que se reconocen como tal en períodos futuros, debido a que los beneficios que se recibirán de los mismos se extienden más allá del período en el cual se efectuaron. Dentro de este rubro se incluyen el software adquirido y la plusvalía adquirida, entre otros. Se requiere previa autorización de la Superintendencia de Bancos para el registro de partidas en las cuentas que componen los activos intangibles. Los activos intangibles se valúan al costo neto de su amortización acumulada mediante el método de línea recta durante una vida útil estimada de 3 a 5 años, excepto en el caso de la plusvalía adquirida que se registra como el exceso del costo de adquisición con relación al valor razonable de los activos y pasivos identificables de la entidad adquirida. La plusvalía es revisada anualmente para determinar su valor razonable y es llevada al costo menos las pérdidas acumuladas por deterioro.



AGENTE DE REMESAS Y CAMBIO CAPLA, S. A.

NOTAS A LOS ESTADOS FINANCIEROS--Continuación

Nota 2--Resumen de las principales políticas contables--Continuación

Activos y Pasivos en Monedas Extranjeras

Los activos y pasivos en monedas extranjeras se expresan a la tasa de cambio de cierre establecida por el Banco Central de la República Dominicana para las instituciones financieras a la fecha de los estados financieros. Las diferencias entre las tasas de cambio de las fechas en que las transacciones se originan y aquellas en que se liquida, y las resultantes de las posiciones mantenidas por el Agente de Remesas y Cambio, se incluyen en los resultados corrientes. Al 31 de diciembre de 2018 y 2017, el tipo de cambio utilizado para las conversiones de los saldos de monedas extranjeras a moneda nacional es US\$1 por cada RD\$50.20 y RD\$48.19, de €\$1 por cada RD\$57.50 y RD\$57.80, respectivamente.

Provisiones

Las provisiones se efectúan por obligaciones no formalizadas como tales, pero que son ciertas, ineludibles y de exigibilidad futura, y por la existencia de situaciones inciertas que dependen de un hecho futuro, cuya ocurrencia puede darse o no, en función de lo cual el Agente de Remesas y Cambio posiblemente debe asumir una obligación en el futuro.

Deterioro del Valor de los Activos

El Agente de Remesas y Cambio revisa sus activos de larga vida, tales como propiedad, muebles y equipos y la plusvalía adquirida, con la finalidad de determinar anticipadamente si los eventos o cambios en las circunstancias indican que el valor contable de estos activos será recuperado en las operaciones. La recuperabilidad de un activo que es mantenido y usado en las operaciones, es medido mediante la comparación del valor contable de los activos con los flujos netos de efectivos descontados que se espera serán generados por este activo en el futuro. Si luego de hacer esta comparación se determina que el valor contable del activo ha sido afectado negativamente, el monto a reconocer como pérdida es el equivalente al exceso contable sobre el valor razonable de dicho activo.

Uso de Estimados

La preparación de los estados financieros requiere que la gerencia haga estimaciones que afectan las cifras reportadas de activos y pasivos a la fecha de los estados financieros, y los montos reportados de ingresos y gastos durante el período. Los estimados se usan principalmente para contabilizar las provisiones para compensaciones a empleados y personal ejecutivo, depreciación y amortización de activos a largo plazo, e impuestos sobre la renta. Los resultados reales podrían diferir de dichos estimados.

Costo de Beneficios de Empleados

Bonificación

El Agente de Remesas y Cambio otorga bonificaciones a sus funcionarios y empleados en base a acuerdos de trabajo y a un porcentaje sobre los beneficios obtenidos antes de dichas compensaciones, contabilizándose el pasivo resultante con cargo a resultados del ejercicio.



AGENTE DE REMESAS Y CAMBIO CAPLA, S. A.

NOTAS A LOS ESTADOS FINANCIEROS--Continuación

Nota 2--Resumen de las principales políticas contables--Continuación

Plan de Pensiones

Los funcionarios y empleados con el propósito de acogerse a lo establecido en la Ley de Seguridad Social (Ley No. 87-01) del 9 de mayo del 2001, están afiliados al sistema de administración de pensiones, principalmente AFP Siembra, S.A.

Indemnización por Cesantía

El Código de Trabajo de la República Dominicana, Ley No. 16-92, establece el pago de preaviso y auxilio de cesantía a aquellos empleados cuyos contratos de trabajo sean terminados sin causa justificada.

Otros Beneficios

El Agente de Remesas y Cambio otorga otros beneficios a sus empleados, tales como vacaciones y regalía pascual de acuerdo a lo estipulado por las leyes laborales del país; así como también otros beneficios de acuerdo a sus políticas de incentivos al personal.

Reconocimiento de los Ingresos y Gastos

El Agente de Cambio reconoce sus ingresos por el método de lo devengado, esto es, que los ingresos por compra y venta de divisas, y otras actividades se reconocen cuando se realizan. Los gastos también son reconocidos utilizando el método de lo devengado.

Impuesto Sobre la Renta

El impuesto sobre la renta determinado sobre los resultados del período incluye impuesto corriente y diferido. El gasto total causado por el impuesto sobre la renta es presentado en el estado de resultados.

El impuesto corriente es el impuesto a pagar, resultante de la renta neta imponible del período, utilizando la tasa impositiva establecida a la fecha del balance general.

El impuesto diferido es reconocido utilizando el método de activos y pasivos, como consecuencia de diferencias temporales entre los montos de los activos y pasivos utilizados con propósitos de los reportes financieros y los montos utilizados para propósitos impositivos. El monto del impuesto diferido es determinado basado en la realización esperada de los montos de activos y pasivos registrados, utilizando la tasa impositiva a la fecha del balance general.

Distribución de Dividendos

El Agente de Remesas y Cambio distribuye los beneficios a los accionistas por un monto de hasta los beneficios acumulados.

Baja en Activo Financiero

Durante los años 2018 y 2017, no se han aplicado baja de activos financieros, en caso de que en el futuro sea necesario efectuar esta operación se utilizarán las Normas Internacionales de Información Financiera.



AGENTE DE REMESAS Y CAMBIO CAPLA, S. A.

NOTAS A LOS ESTADOS FINANCIEROS--Continuación

Nota 3--Transacciones en moneda extranjera y exposición a riesgo cambiario

Activos	2018		2017	
	\$	RD\$	\$	RD\$
Fondos disponibles US\$	1,104,552	55,427,010	239,153	11,286,357
Fondos disponibles €\$	17,245	991,541	7,415	443,847
Fondos disponibles DC	-	-	290	14,361
Fondos disponibles GBP	-	-	5	326
Cuentas por cobrar US\$	212,869	10,671,859	287,378	13,562,230
	<u>1,334,666</u>	<u>67,090,410</u>	<u>534,241</u>	<u>25,307,121</u>
Pasivos				
Otros pasivos	(104,769)	(5,415,739)	(58,821)	(2,775,939)
	<u>(104,769)</u>	<u>(5,415,739)</u>	<u>(58,821)</u>	<u>(2,775,939)</u>
Posición larga (corta) de moneda extranjera	<u>1,229,897</u>	<u>61,674,671</u>	<u>475,420</u>	<u>22,531,182</u>

Al 31 de diciembre de 2018 y 2017, el tipo de cambio utilizado para las conversiones de los saldos de monedas extranjeras a moneda nacional es US\$1 por cada RD\$50.20 y RD\$48.19, de €\$1 por cada RD\$57.50 y RD\$57.80, respectivamente.

Nota 4--Fondos disponibles

El detalle de los fondos disponibles, al 31 de diciembre, es como sigue:

	2018	2017
	RD\$	RD\$
Caja	6,340,467	9,567,073
Bancos del país	3,828,264	15,938,020
Bancos del exterior	52,827,673	10,065,408
Total	<u>62,996,404</u>	<u>35,570,501</u>

El efectivo está disponible para las operaciones de canje de moneda extranjera.

Nota 5--Cuentas por Cobrar

El detalle de las cuentas por cobrar, al 31 de diciembre, es como sigue:

Cuentas a recibir diversas:	2018	2017
	RD\$	RD\$
Cuentas por cobrar al personal (nota 15)	5,795	8,333
Depósitos en garantía	76,964	76,964
Otras cuentas a recibirdiversas (a)	15,260,974	13,809,307
	<u>15,343,733</u>	<u>13,894,604</u>

(a) Al 31 de diciembre de 2018 y 2017, este balance incluye US\$212,869 y US\$287,378, respectivamente.



AGENTE DE REMESAS Y CAMBIO CAPLA, S. A.

NOTAS A LOS ESTADOS FINANCIEROS--Continuación

Nota 6--Propiedades, muebles y equipos

Las propiedades, muebles y equipos de la Entidad se componen de las siguientes partidas:

	<u>Terrenos</u>	<u>Edificaciones</u>	<u>Mobiliario y equipos</u>	<u>Diversos</u>	<u>Total</u>
Valor bruto al 1ero. de enero de 2018	11,462,501	6,648,316	3,460,071	3,344,900	24,915,788
Adquisiciones	-	-	856,396		856,396
Retiros	-	-	-	(3,344,900)	(3,344,900)
Valor bruto al 31 de diciembre de 2018	11,462,501	6,648,316	4,316,467	-	22,427,284
Depreciación acumulada					
al 1ero. de enero de 2018	-	(3,152,587)	(1,271,412)	-	(4,423,999)
Gasto de depreciación	-	(332,416)	(489,010)	-	(821,426)
Valor al 31 de diciembre de 2018	-	(3,485,003)	(1,760,422)	-	(5,245,425)
Propiedades, muebles y equipos netos al 31 de diciembre de 2018	11,462,501	3,163,313	2,556,045	-	17,181,859

Nota 7--Otros activos

El desglose de este rubro, al 31 de diciembre, es como sigue:

	<u>2018 RD\$</u>	<u>2017 RD\$</u>
a) Otros cargos diferidos:		
Anticipo impuesto sobre la renta	-	2,019,710
Seguros pagados por anticipado	162,039	662,546
	<u>162,039</u>	<u>2,682,256</u>
b) Intangibles:		
Software	1,617,626	755,229
	<u>1,617,626</u>	<u>755,229</u>
c) Activos Diversos:		
Obras de arte	3,344,900	-
	<u>3,344,900</u>	<u>-</u>
d) Amortizacion acumulada de Software	<u>(231,295)</u>	<u>(147,112)</u>
Total	<u>4,893,270</u>	<u>3,290,373</u>



AGENTE DE REMESAS Y CAMBIO CAPLA, S. A.

NOTAS A LOS ESTADOS FINANCIEROS--Continuación

Nota 8--Fondos tomados a préstamos

El detalle de los fondos tomados a préstamos, al 31 de diciembre, es como sigue:

	<u>2018</u> <u>RDS</u>	<u>2017</u> <u>RDS</u>
Adelantos en cuentas corrientes (a)	14,716,556	-
	<u>14,716,556</u>	<u>-</u>

(a) Corresponde a cheques emitidos para saldar compromisos por la compra de divisas, los cuales no cuentas con el respaldo de fondos suficientes en la entidad bancaria, para cubrir su pago.

Nota 9--Otros pasivos

El detalle de otros pasivos, al 31 de diciembre, es como sigue:

	<u>2018</u> <u>RDS</u>	<u>2017</u> <u>RDS</u>
Obligaciones financieras a la vista	-	22,926,136
Giros y transferencias por pagar (a)	5,415,699	2,810,848
Acreedores diversos (b)	22,822,028	773,249
Otras provisiones	134,550	2,419,687
	<u>28,372,277</u>	<u>28,929,920</u>

(a) Al 31 de diciembre de 2018 y 2017, incluye giros y transferencias por US\$118,529 y 58,821 respectivamente.

(b) Al 31 de diciembre del 2018 incluye el monto de RD\$ 15, 792,988, los cuales corresponden recursos facilitados por el principal accionista de la entidad y ventas de giros y transferencia a clientes por valores en efectivo que exceden su disponibilidad inmediata, respectivamente.



AGENTE DE REMESAS Y CAMBIO CAPLA, S. A.

NOTAS A LOS ESTADOS FINANCIEROS--Continuación

Nota 10--Impuesto sobre la renta

La conciliación del resultado en los estados financieros por los años terminados, al 31 de diciembre, y los reportados para propósito de impuesto sobre la renta, es como sigue:

	<u>2018</u> <u>RDS</u>	<u>2017</u> <u>RDS</u>
Resultados antes de impuesto sobre la renta	19,336,998	5,979,989
Más (menos) partidas que provocan diferencias:		
De tiempo:		
Exceso (deficiencia) en depreciación fiscal	166,406	(207,949)
Renta neta imponible	19,503,404	5,772,040
Tasa de impuesto sobre la renta	27%	27%
Impuesto sobre la renta liquidado	5,265,919	1,558,450
Saldo compensable	-	(79,047)
Anticipos de impuestos	(1,475,435)	(745,376)
Saldo por pagar	3,790,484	734,027

Liquidación impuesto sobre activos:

	<u>2018</u> <u>RDS</u>	<u>2017</u> <u>RDS</u>
Activos Fijos	22,427,284	24,915,789
Depreciación acumulada	(5,245,425)	(4,423,999)
Activos imponibles	17,181,859	20,491,790
Tasa de impuesto a los activos	1%	1%
Impuesto a los activos	171,819	204,918

El impuesto para los años 2018 y 2017, se determinó sobre la base del 1% del total de los activos imponibles o del 27% de la renta neta imponible, el que sea superior, conforme lo establece la Ley No. 253-12 del 2 de noviembre de 2012.



AGENTE DE REMESAS Y CAMBIO CAPLA, S. A.

NOTAS A LOS ESTADOS FINANCIEROS--Continuación

Nota 11--Patrimonio neto

	<i>Autorizadas</i>		<i>Emitidas</i>	
	<i>Cantidad</i>	<i>Monto (RD\$)</i>	<i>Cantidad</i>	<i>Monto (RD\$)</i>
Saldos al 31 de diciembre de 2018	400,000	40,000,000	300,000	30,000,000
Saldos al 31 de diciembre de 2017	400,000	40,000,000	300,000	30,000,000

Capital en acciones

Al 31 de diciembre del 2018 y 2017, el capital autorizado está representado por 400,000 acciones ordinarias valorizadas a RD\$100.00 c/u, en ambos años.

	<i>2018</i>			
	<i>Número de accionistas</i>	<i>Cantidad de acciones</i>	<i>Monto RD\$</i>	<i>Porcentaje %</i>
Personas físicas				
Vinculadas a la administración	7	300,000	30,000,000	100
No vinculadas a la administración	-	-	-	-
	<u>7</u>	<u>300,000</u>	<u>30,000,000</u>	<u>100</u>
<i>2017</i>				
	<i>Numero de accionistas</i>	<i>Cantidad de acciones</i>	<i>Monto RD\$</i>	<i>Porcentaje %</i>
Personas físicas				
Vinculadas a la administración	7	300,009	30,000,000	100.00
No vinculadas a la administración	-	-	-	-
	<u>7</u>	<u>300,009</u>	<u>30,000,000</u>	<u>100</u>

Las acciones comunes tienen derecho, en las asambleas generales, a un voto por acción y a las utilidades que la asamblea general distribuya.

Otras reservas patrimoniales: La Ley General de Sociedades Comerciales y Empresas Individuales, requiere que toda entidad segregue anualmente no menos del 5% de su utilidad neta como parte de la reserva legal, hasta que la misma alcance el 10% del capital pagado. Esta reserva está restringida para fines de dividendos.



AGENTE DE REMESAS Y CAMBIO CAPLA, S. A.

NOTAS A LOS ESTADOS FINANCIEROS--Continuación

Nota 12--Otros ingresos (gastos) operacionales

El detalle de otros ingresos (gastos) operacionales, durante los años terminados, al 31 de diciembre, es como sigue:

	<u>2018</u> <u>RDS</u>	<u>2017</u> <u>RDS</u>
Otros ingresos operacionales		
Comisiones por servicios		
Por giros y transferencias	9,806,746	3,034,385
Comisiones por cambio		
Ganancia por cambio de divisas al contado	41,856,584	22,040,539
	<u>51,663,330</u>	<u>25,074,924</u>
	<u>2018</u> <u>RDS</u>	<u>2017</u> <u>RDS</u>
Otros gastos operacionales		
Comisiones por servicios		
Comisiones por corresponsalía	(137,481)	(267,982)
Comisiones por giros y transferencias	(6,068,392)	(5,039,909)
Comisiones por otros servicios	(548,356)	-
	(6,754,229)	(5,307,891)
Gastos diversos		
Otros gastos operacionales diversos	(215,752)	-
	<u>(6,969,981)</u>	<u>(5,307,891)</u>

Nota 13--Otros ingresos (gastos)

El detalle de otros ingresos (gastos) durante los años terminados al 31 de diciembre, es como sigue:

	<u>2018</u> <u>RDS</u>	<u>2017</u> <u>RDS</u>
Otros ingresos		
Ingresos por venta de activos	140,000	N/D
Ingresos por recuperación de gastos	20,157	N/D
	<u>160,157</u>	<u>5,139,815</u>
Otros gastos		
Gastos por incobrabilidad de cuentas a recibir	-	(177,000)
Gastos no operacionales varios	(46,034)	-
	<u>(46,034)</u>	<u>(177,000)</u>



AGENTE DE REMESAS Y CAMBIO CAPLA, S. A.

NOTAS A LOS ESTADOS FINANCIEROS--Continuación

Nota 14--Remuneraciones y beneficios sociales

El detalle de las remuneraciones y beneficios sociales, durante los años terminados, al 31 de diciembre, es como sigue:

<i>Concepto</i>	<i>2018</i> <i>RD\$</i>	<i>2017</i> <i>RD\$</i>
Sueldos, salarios y participaciones en beneficios (*)	9,286,693	6,080,549
Regalía pascual	585,882	-
Renta de casas	573,890	-
Prestaciones laborales	312,941	-
Aportes a la seguridad social	753,331	-
Contribuciones a planes de pensiones	505,862	427,276
Otros gastos de personal	1,924,595	4,708,404
	<u>13,943,194</u>	<u>11,216,229</u>

Durante los años 2018 y 2017, la Entidad mantuvo una nómina de 16 y 13 empleados, respectivamente.

(*) Durante los años terminados, al 31 de diciembre de 2018 y 2017, el monto de retribución al personal directivo fue de RD\$ 1,950,000, en ambos años

Nota 15-- Operaciones con partes vinculadas

Las operaciones con partes vinculadas, al 31 de diciembre, se detallan como sigue:

	<i>2018</i> <i>RD\$</i>	<i>2017</i> <i>RD\$</i>
a) Otros saldos con relacionadas		
Cuentas por cobrar empleados	5,795	8,333
Otros pasivos	15,792,988	18,338,126

Estas operaciones fueron realizadas en condiciones similares a las pactadas por el Agente de Remesas y Cambio con entidades no vinculadas.

Nota 16--Fondo de pensiones y jubilaciones

El Sistema Dominicano de Seguridad Social, creado mediante la Ley No. 87-01 publicada el 9 de mayo de 2001, incluye un Régimen Contributivo que abarca a los trabajadores públicos y privados y a los empleadores, financiados por estos últimos, incluyendo al Estado Dominicano como empleador.

El Sistema Dominicano de Seguridad Social incluye la afiliación obligatoria del trabajador asalariado y del empleador al régimen provisional a través de las Administradoras de Fondos de Pensiones (AFP) y las Administradoras de Riesgos de Salud (ARS).

Durante el año terminado al 31 de diciembre de 2018 y 2017, los aportes realizados por el Agente de Remesas y Cambio a la AFP fueron de RD\$505,862, respectivamente.



AGENTE DE REMESAS Y CAMBIO CAPLA, S. A.

NOTAS A LOS ESTADOS FINANCIEROS--Continuación

Nota 17—Evaluación de riesgo

Objetivos generales, políticas y procesos

La gerencia tiene la responsabilidad general para la determinación de los objetivos y políticas de administración de riesgos de la compañía y, aun manteniendo la responsabilidad última sobre los mismos, ha delegado la autoridad para el diseño y los procesos operativos que garanticen la aplicación efectiva de los objetivos y políticas a la función de finanzas de la empresa.

El objetivo general del consejo es establecer políticas que buscan reducir el riesgo en la medida de lo posible sin afectar indebidamente la competitividad de la empresa y su flexibilidad. El detalle sobre estas políticas es como sigue:

Riesgos de crédito El riesgo de crédito es el riesgo de pérdida financiera de la compañía si un cliente o la contraparte de un instrumento financiero no cumplen con sus obligaciones contractuales. La compañía está principalmente expuesta a riesgos de crédito de las ventas a crédito. Es política de la empresa evaluar el riesgo crediticio de los nuevos clientes antes de entrar en contratos. En estas evaluaciones de crédito se tienen en cuenta las prácticas comerciales locales y el historial crediticio.

El agente de cambio está expuesto al riesgo de crédito, principalmente el efectivo depositado en instituciones financieras y por las cuentas por cobrar. Este riesgo surge por la posibilidad que la contraparte no cumpla con el deber de entregar los valores puestos a su cargo. La compañía limita su exposición al riesgo de crédito solo invirtiendo en valores líquidos y sólo con contrapartes que tienen un crédito de grado de inversión o donde la compañía tiene las facilidades de crédito.

La empresa no entra en derivados para administrar el riesgo de crédito.

Las revelaciones cuantitativas de la exposición al riesgo de crédito en relación a los activos financieros se detallan a continuación:

	2018		2017	
	<i>Valor en libros RD\$</i>	<i>Máxima exposición RD\$</i>	<i>Valor en libros RD\$</i>	<i>Máxima exposición RD\$</i>
Activos financieros				
Efectivo en caja	6,340,467	-	20,612,003	-
Efectivo en bancos	56,655,937	56,655,937	14,958,496	14,958,496
Cuenta por cobrar	15,343,733	15,343,733	13,894,604	13,894,604
Total activos financieros	78,340,137	71,999,670	49,465,103	28,853,100



AGENTE DE REMESAS Y CAMBIO CAPLA, S. A.

NOTAS A LOS ESTADOS FINANCIEROS--Continuación

Nota 17--Evaluación de riesgo --Continuación

Riesgo de liquidez: El riesgo de liquidez surge por la posibilidad de que el agente de cambio no pueda honrar sus compromisos en la fecha y en los términos pactados.

La compañía monitorea los requerimientos de flujos de efectivo para optimizar el retorno del efectivo y asegurar el cumplimiento de sus compromisos al momento de su vencimiento.

El detalle del vencimiento de los activos y pasivos, es el siguiente:

Riesgo de liquidez:

	2018					Total
	Hasta 30 días	De 31 hasta 90 días	De 91 hasta un año	De 1 a 5 años	Más de 5 años	
Vencimiento Activos y Pasivos						
Activos						
Fondos disponibles	62,996,404	-	-	-	-	62,996,404
Cuentas a recibir (*)	15,266,769	-	76,964	-	-	15,343,733
Total Activos	78,263,173	-	76,964	-	-	78,340,137
Pasivos						
Fondos tomados a préstamos	(14,716,556)	-	-	-	-	(14,716,556)
Otros pasivos (**)	-	(28,372,277)	-	-	-	(28,372,277)
Total Pasivos	(14,716,556)	(28,372,277)	-	-	-	(43,088,833)
Posición neta	63,546,617	(28,372,277)	76,964	-	-	35,251,304

	2017					Total
	Hasta 30 días	De 31 hasta 90 días	De 91 hasta un año	De 1 a 5 años	Más de 5 años	
Vencimiento Activos y Pasivos						
Activos						
Fondos disponibles	35,570,500	-	-	-	-	35,570,500
Cuentas a recibir (*)	13,894,604	-	-	-	-	13,894,604
Total Activos	49,465,104	-	-	-	-	49,465,104
Pasivos						
Otros pasivos (**)	-	(28,929,920)	-	-	-	(28,929,920)
Total Pasivos	-	(28,929,920)	-	-	-	(28,929,920)
Posición neta	49,465,104	(28,929,920)	-	-	-	20,535,184

(*) Representa derechos de cobro para la entidad

(**) Representa una obligación de pago, para la entidad.



AGENTE DE REMESAS Y CAMBIO CAPLA, S. A.

NOTAS A LOS ESTADOS FINANCIEROS--Continuación

Nota 17--Evaluación de riesgo --Continuación

Riesgo de tasa de cambio: El riesgo de tasa de cambio surge porque el agente de cambio tiene disponibilidades en efectivo, en una moneda distinta a su moneda funcional, por lo que están expuestos al riesgo cambiario que resulta en ganancias o pérdidas en la conversión a pesos Dominicanos. La moneda en que estas transacciones se realizan es principalmente denominada en US\$ dólares y Euros. La compañía no considera derivados para administrar el riesgo de tasa de cambio.

Los instrumentos financieros expuestos al riesgo cambiario, son los siguientes:

	2018		2017	
	RD\$	US\$/EUR\$	RD\$	US\$/EUR\$
Activos financieros				
Efectivo en (US\$)	55,427,010	1,104,552	11,286,357	239,153
Efectivo en (Eur\$)	991,541	17,245	443,847	7,415
Disponibilidades en otras monedas	-	-	14,687	295
Cuentas por cobrar	10,671,859	212,869	13,562,230	287,378
	67,090,410	1,334,666	25,307,121	534,241
Pasivos financieros				
Otros pasivos	(5,415,739)	(104,769)	(2,775,939)	(58,821)
	(5,415,739)	(104,769)	(2,775,939)	(58,821)
Exposición neta		1,229,897		475,420

Nota 18--Valor razonable de los instrumentos financieros

El valor razonable de los fondos disponibles, es similar a su valor real económico y está reflejado en los estados financieros de la entidad de la siguiente manera.

	2018		2017	
	Valor en libros	Valor de mercado	Valor en libros	Valor de mercado
Activos financieros				
Efectivo y equivalentes de efectivo	62,996,404	62,996,404	35,570,500	35,570,500
Cuentas por cobrar	14,343,733	14,343,733	13,894,604	13,894,604
	77,340,137	77,340,137	49,465,104	49,465,104
Pasivos financieros				
Fondos tomados a prestamos	(14,716,556)	(14,716,556)	-	-
Obligaciones a la vista	(5,415,739)	(5,415,739)	(22,926,136)	(22,926,136)
	(20,132,295)	(20,132,295)	(22,926,136)	(22,926,136)



AGENTE DE REMESAS Y CAMBIO CAPLA, S. A.

NOTAS A LOS ESTADOS FINANCIEROS--Continuación

Nota 19--Transacciones no monetarias

Las transacciones no monetarias, ocurridas al 31 de diciembre del 2018 y 2017 son las siguientes:

	<u>2018</u>	<u>2017</u>
	<u>RDS</u>	<u>RDS</u>
a) Otros saldos con relacionadas		
Gastos de depreciación y amortización	935,610	708,229
Transferencia a reserva legal	703,554	231,323
	<u>1,639,164</u>	<u>939,552</u>

Nota 20--Hechos Posteriores al cierre

A excepción del proceso correspondiente a la instalación del nuevo software, cuyo diferimiento fue aprobado por la Superintendencia de Bancos, mediante comunicación del 01 de febrero de 2019, no se nos informó ni observamos el registro de ningún evento después de este corte de operaciones que influyera en alguna variación de importancia material en la información financiera expresada en los estados financieros auditados y sus anexos.

Nota 21--Requerimientos de la Superintendencia de Bancos que no aplican en este reporte

A continuación detallamos las Notas requeridas por la Superintendencia de Bancos que no aplican en este reporte:

- Cambios en las políticas contables
- Compromisos y contingencias
- Ingresos (gastos) financieros
- Otras revelaciones

