



MEMORIA ANUAL 2022



ARROZALES



**ASOCIACIÓN
BONAO DE
AHORRO Y
PRÉSTAMOS**



TABLA DE CONTENIDO

- 6. Filosofía Corporativa
- 10. Mensaje del Presidente
- 14. Mensaje del Vicepresidente Ejecutivo
- 18. Consejo de Directores
- 20. Comité Ejecutivo
- 24. Informe del Consejo de Directores
- 33. Informe Económico
- 37. Indicadores Financieros
- 48. Staff Gerencial
- 50. Canales de Servicios
- 54. Informe de la Dirección de Gestión de Talento
- 61. Responsabilidad Social
- 64. Informe de Gestión Integral de Riesgos
- 82. Calificación de Riesgo Feller Rate
- 84. Informe del Comisario de Cuentas
- 92. Estados Financieros Auditados
- 109. Notas de los Estados Financieros









PRESA MAIMÓN

Filosofía Corporativa





MISIÓN

SERVIR CON PASIÓN Y COMPROMISO A LAS FAMILIAS DE NUESTRAS COMUNIDADES, ACOMPAÑÁNDOLAS EN SU DESARROLLO ECONÓMICO, MEDIANTE PRODUCTOS Y SERVICIOS FINANCIEROS ÁGILES, ACCESIBLES Y COMPETITIVOS.



VISIÓN

SER UNA INSTITUCIÓN FINANCIERA MODELO EN EL DESARROLLO DE LAS COMUNIDADES Y EL CUMPLIMIENTO DE LAS MÁS ALTAS EXIGENCIAS DEL MERCADO.



VALORES

PENSAMOS EN GRANDE
TRABAJAMOS EN EQUIPO
APUNTAMOS A LA EXCELENCIA
ACTUAMOS CON INTEGRIDAD
SIEMPRE SOMOS CERCANOS

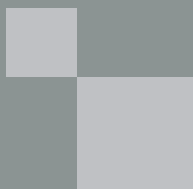




SALTO RODEO

MENSAJE DEL
PRESIDENTE

SANTIAGO
BURGOS
LÓPEZ





Me siento muy complacido de llegar a todos ustedes a través de nuestra memoria anual, para darles a conocer, de manera formal, el excelente desempeño alcanzado por la Asociación Bonaio de Ahorros y Préstamos, durante el ejercicio social del año 2022, y compartir con ustedes la satisfacción de lo que venimos alcanzando con la transformación estratégica iniciada en el 2022.

Durante el 2022, el entorno internacional permaneció afectado por altos niveles de incertidumbre, en gran medida asociados a conflictos geopolíticos, lo que, unido al endurecimiento de las condiciones financieras internacionales, se ha reflejado en una desaceleración de la actividad económica mundial mayor a la prevista.

En el entorno doméstico, la actividad económica mostró un desempeño favorable a lo largo del 2022, impulsada por la fortaleza de la demanda interna, tras las medidas de estímulo implementadas durante la pandemia y por el dinamismo de las actividades generadoras de divisas, especialmente el turismo. En ese sentido el crecimiento del producto interno bruto real fue de 5.0%.

En esta memoria podrán ver que el crecimiento y resultados financieros de la entidad han sido extraordinarios, pero aún más extraordinario para nosotros es poder mostrarles la calidad con la que han sido gestionados los riesgos de tal crecimiento, mostrando indicadores de calidad de cartera que nos colocan en el primer lugar del subsector de las Asociaciones de Ahorros y Préstamos con el menor índice de morosidad, logrando así, que se mantenga la calificación de riesgo A- con perspectivas estables, que nos otorgara la calificadora de riesgos Feller Rate.


El enfoque en agregar y desarrollar el talento dentro de nuestro equipo que iniciamos a partir del 2020 ha continuado con mayor fuerza en el 2022 con una renovación del equipo ejecutivo, quienes se han convertido en los mentores de un cambio profundo en la filosofía de servicio, de eficiencia y competitividad comercial de la institución. Todo esto en cumplimiento con nuestro plan estratégico 2021-2025 que busca colocar al cliente en primer lugar para poder ofrecer una experiencia financiera fácil y sin obstáculos generando un vínculo de cercanía que nos llena de satisfacción.

Me entusiasma ver la respuesta positiva de nuestras comunidades a estos cambios, principalmente en Monseñor Nouel, donde hemos logrado incrementar de manera significativa nuestra participación de mercado en los principales rubros en los que participamos, que nos coloca en un 22% del market share en la provincia, respecto al total de colocaciones y captaciones, la cartera de crédito con un 28%, siendo los líderes del segmento de préstamos hipotecarios con un market share de un 57%. Este excelente posicionamiento, ha sido posible también con la participación de un 21%, que tenemos en el segmento de las captaciones en nuestra provincia de Monseñor Nouel.

EL 2022 ES LA CONTINUIDAD DE LA TRANSFORMACIÓN ESTRATÉGICA QUE VENIMOS DESARROLLANDO PARA CONSOLIDAR ESTA ENTIDAD, COMO LA INSTITUCIÓN FINANCIERA CERCANA Y PROGRESISTA DE LA CUAL TODOS NOS SENTIMOS ORGULLOS DE PERTENECER. ACOMPÁÑENNOS EN ESTE 2023 A SEGUIR AVANZANDO EN DESARROLLAR UN REFERENTE CERCANO, QUE RESPONDA DE MANERA ÁGIL Y EFICIENTE A TODAS LAS NECESIDADES FINANCIERAS DE NUESTROS ASOCIADOS, COLABORADORES Y CLIENTES. CUENTO CON CADA UNO DE USTEDES Y QUE DIOS LOS BENDIGA A TODOS.

MENSAJE DEL
VICEPRESIDENTE
EJECUTIVO

JUAN A.
VÍLCHEZ
ABREU





Es de gran satisfacción para mí presentar mi mensaje en esta memoria anual 2022, en donde mostraremos los excelentes resultados obtenidos por ABONAP, con crecimientos y utilidades históricas, y donde dimos inicio junto a nuestro Consejo de Directores y a los funcionarios y colaboradores de nuestra querida Asociación, a un profundo proceso de transformación institucional. Logramos incrementar nuestros activos en un 18%, cerrando el 2022 con RD\$6,135MM, vs los RD\$5,212MM del 2021, impulsado por el crecimiento de la cartera neta de crédito, la cual se expandió 31% durante el período, para un crecimiento absoluto de RD\$916MM. Vale la pena destacar que la mayor parte de estas colocaciones se llevaron a cabo en cartera hipotecaria y comercial garantizada en la provincia de Monseñor Nouel, en donde nuestra asociación es líder en cartera de créditos, con un 28% del mercado, y en donde es responsable del 57% de la cartera hipotecaria de la provincia.

Una eficiente gestión crediticia y de recuperación, así como un adecuado control de riesgos, nos permiten exhibir la menor morosidad del sector de Ahorros y Préstamos del país, y uno de los mejores del Sistema Financiero Dominicano, apenas un 0.51%.

Nuestros depósitos del público incrementaron 19%, para cerrar en RD\$4,900MM, lo que demuestra la confianza de nuestros clientes y del público en general en nuestra Asociación. Confianza obtenida por la trayectoria de integridad y cercanía que durante 53 años ha llevado a cabo nuestra entidad. Todo el personal de ABONAP trabaja cotidianamente para poder honrar esa confianza, la cual atesoramos y por la que nos sentimos comprometidos a actuar con eficiencia y prudencia. Nuestras utilidades alcanzaron RD\$103.6MM, un aumento de 25% vs el 2021, mejorando sensiblemente nuestros indicadores de rentabilidad sobre activos y patrimonio. Gracias a estos resultados la firma calificadora Feller Rate nos ratificó la excelente calificación de A- con perspectiva estable.

Durante el 2022 realizamos importantes inversiones en nuestra transformación digital, cuyos resultados esperamos poner a disposición del público este año. Una nueva plataforma de ABONET, en su versión móvil y de escritorio, sistemas de gestión automatizada de crédito, sistemas de control de riesgos y manejo de inversiones, así como digitalización de nuestros procesos, eliminando papel y acelerando el tiempo de respuesta, mejorarán la experiencia de nuestros clientes, permitiendo realizar sus transacciones y recibir atención por parte de ABONAP de una manera eficiente y ágil.

A través de nuestro voluntariado VALORES ABONAP, participamos en el 2022 en nobles causas de las comunidades donde operamos, con énfasis en la cultura, la niñez y el medio ambiente. Estas acciones nos permiten continuar el legado de cercanía de nuestros fundadores, munícipes distinguidos de Monseñor Nouel.

El 2022 fue un año de grandes realizaciones para nuestra entidad, a pesar de un entorno de tasas elevadas y de incertidumbre mundial por efectos del incremento de la inflación en prácticamente todos los países del mundo y por la guerra en Europa.

Debo resaltar la gestión de nuestras Autoridades Monetarias y Financieras y de la Superintendencia de Bancos, que regulan y supervisan con eficiencia y cuyo accionar coloca a la Rep. Dom. como un país modelo en el manejo de esta crisis mundial.

No puedo dejar de agradecer a nuestro Consejo de Directores por su continuo seguimiento e involucramiento en la entidad. Contamos con un Consejo diverso, compuesto por profesionales exitosos, cuyo aporte en la gobernanza de ABONAP fortalece nuestro accionar.

Quiero agradecer también a nuestros funcionarios y colaboradores, nuestra querida Familia ABONAP, cuya labor día a día han hecho posible estos logros, y quienes han tenido la apertura de iniciar esta transformación con nosotros.

También a nuestros clientes, por la confianza reiterada en nuestra Asociación. A ellos les reiteramos nuestro compromiso de servirles con eficiencia y transparencia. Queremos ser parte de la materialización de sus sueños y emprendimientos. Servirles es nuestra razón de ser.

Finalmente quiero reiterar mi optimismo por el futuro de nuestra entidad. Las condiciones están dadas para que el sincretismo iniciado el pasado año, en donde se mezcla el legado de nuestros fundadores con una visión moderna de los servicios financieros, rinda frutos continuos para nuestros clientes y las comunidades donde tenemos presencia.

Estamos cerca, crecemos juntos.

CONSEJO DE DIRECTORES

Santiago Burgos López
PRESIDENTE
Director Externo Independiente



Gustavo Batista Vargas
VICE-PRESIDENTE
Director Externo Independiente



Raul Hernandez Báez
DIRECTOR
Director Externo Independiente



Leslie J. Torres
DIRECTOR
Director Externo Independiente



Alejandro Vargas Ortega
DIRECTOR
Director Externo Independiente

Paola Romero Arnó
SECRETARIA

Directora Externa no Independiente



Nicomedes Paulino
DIRECTOR

Director Externo Independiente



José E. Hernández R.
DIRECTOR

Director Externo Independiente



Hernando S. Brenes Garden
DIRECTOR

Director Externo Independiente



Juan Alberto Vilchez Abreu,
VICEPRESIDENTE EJECUTIVO

Director Interno



COMITÉ EJECUTIVO

Juan Vilchez
Vicepresidente Ejecutivo



Keisy Jáquez
Directora de Negocios



Elvy Ramírez Brito
Director de Finanzas y
Administración



Thelma Karina Cid
Directora de Gestión de talento

Dario F. Pimentel Balcácer

Director de Gestión Integral de Riesgos



José Manuel Buten

Director de Tecnología



Manuel A. Sánchez Nin
Director de Operaciones



Ydelsi M. Lorenzo Coronado
Directora de Auditoria

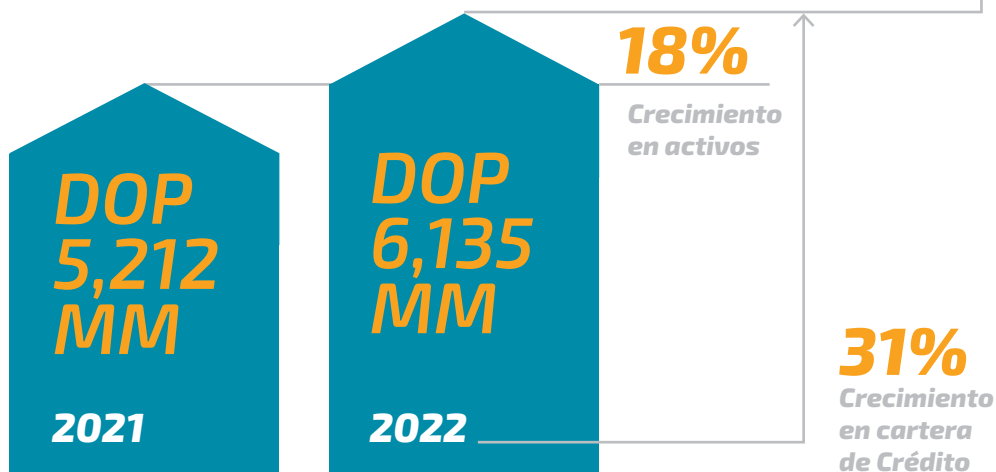




SALTO DE JIMA



INFORME CONSEJO DE DIRECTORES



El crecimiento de nuestros activos en el año 2022 fue de 18% con relación al año 2021, al pasar de DOP5,212 millones a DOP6,135 millones. Este crecimiento se fundamentó en un crecimiento histórico del 31% en nuestra cartera de crédito, apoyado este crecimiento en una sana calidad de los activos, donde la morosidad de la cartera se sitúa en un 0.51%, colocando nuestra entidad en el primer lugar de las entidades del subsector de las Asociaciones de Ahorros y Préstamos con mejor indicador de morosidad.

291.69%

cobertura de
cartera de crédito
al finalizar el 2022

El volumen de la Cartera de Crédito presenta un balance de DOP3,913 millones representando un 64% del total de nuestros activos, siendo por el lado de las captaciones del público un monto igual a DOP4,900 millones. Al cierre de diciembre de 2022 nuestra entidad muestra una excelente cobertura de cartera de crédito igual a 291.69%.

ABONAP en todo el año 2022 fundamentó su estrategia de crecimiento en sus activos, básicamente dirigida hacia la cartera de crédito, canalizando los recursos captados, en su mayor porcentaje en la cartera hipotecaria y comercial, proporcionándole a la entidad unos resultados altamente satisfactorios, apoyándose en una extraordinaria dinámica del equipo de negocios y gestión de tesorería, a los fines de poder canalizar los recursos necesarios para su colocación en cartera de crédito.

Los Estados Financieros Auditados, al 31 de diciembre del año 2022 muestran una utilidad antes del pago de ISR de DOP102 millones, monto superior al resultado del ejercicio anterior en un 21%.

La excelente calidad de nuestros activos y la mejora que venimos exhibiendo en diferentes indicadores, nos sitúan en niveles muy acordes a los segmentos, que esta entidad mantiene como estrategia de crecimiento, en los que todo el repunte de la actividad de crédito, viene acompañada de una gestión de riesgos controlados, y sustentados en sanos niveles de respaldo patrimonial, junto a un moderado perfil de negocios, fondeos, liquidez y capacidad de generación, que nos han permitido mantener, nuestra calificación de riesgos de A- con perspectivas estables.

En los Estados Financieros Auditados podemos apreciar que ABONAP superó los resultados del período en un 25% respecto al período anterior pasando de DOP83 millones a DOP104 millones.

El excelente crecimiento que exhiben nuestros activos al cierre de 2022 de unos DOP922 millones tiene en la cartera de crédito su mayor peso, con un incremento neto de DOP916 millones. Los Depósitos o Ahorros del Público, se han incrementado en DOP787 millones, equivalente al 19% de incremento y el Patrimonio se ha incrementado en DOP103.6 millones, pasando de DOP859.9 millones en el 2021 a DOP963.5 para el 2022, representando un crecimiento equivalente al 12%.

Los Depósitos en Libretas de Ahorros y Tarjetas de Débito representan el 52% del total de los recursos captados. Este porcentaje de dinero de bajo costo, nos aporta una amplia base de recursos financieramente estable, lo que nos permite ofertar productos y servicios totalmente accesibles para nuestros clientes.

La Cartera de Crédito como bien destacamos anteriormente, ha concentrado su mayor crecimiento en el segmento hipotecario y comercial, lo cual nos ha permitido, la exposición a un menor riesgo, en el impacto del gasto de provisión y como consecuencia, un excelente indicador de morosidad en comparación al de nuestros pares, del subsector de las Asociaciones de Ahorros y Préstamos.

Nuestro Índice de Solvencia se mantiene por encima a lo exigido por las normas bancarias, terminando el año 2022 con un 17.87%.

Los logros alcanzados han sido posibles, gracias al apoyo del Consejo de directores, las autoridades que nos rigen, el personal de la entidad y muy especialmente a todos nuestros clientes. La entidad, se encuentra en un proceso de grandes cambios, colocando la voz del cliente como nuestro principal objetivo, hacia nuevos negocios que favorezcan un mayor posicionamiento de la institución, como intermediario financiero, cumpliendo, además, con los más altos estándares del mercado financiero, comprometidos siempre a seguir creciendo de una manera eficiente y cercana a los clientes.


Somos y seguiremos siendo un verdadero apoyo incondicional para nuestras comunidades, con el respaldo brindado a sus actividades de inversión, mediante el otorgamiento de créditos, acorde a las necesidades de los clientes, bajo las mejores condiciones, convirtiendo de esta manera a nuestros clientes, como nuestros principales promotores de su crecimiento y el de la propia entidad de forma conjunta.

Nuestro plan estratégico incorpora estrategias ganadoras con productos novedosos e innovadores, que ya venimos implementando con una sistemática comercial, orientada a brindar la mejor experiencia de los clientes, mediante los diferentes productos y servicios que ofrecemos, entre los que cabe destacar: Libretas de Ahorros en sus diversas opciones, Cuenta de Ahorros Empresarial, Cuentas Remuneradas, Tarjetas de Débito y Crédito, Certificados de Títulos, Préstamos en sus diferentes modalidades de cartera, donde estamos fortaleciendo el Producto Súper Asociados y Préstamos para Vehículos, los cuales combinados con toda la variedad de productos, que esta entidad ofrece para sus clientes, nos han permitido ir avanzando de forma sostenible y eficiente.

Continuaremos expandiendo nuestros canales de distribución y servicios, para satisfacer las exigencias de nuestro público, afianzando cada vez más la cercanía con ellos. Vamos a continuar invirtiendo en la mejora de nuestra infraestructura tecnológica, colocando al cliente como centro de atención, a los fines de continuar brindando el apoyo que sea necesario, para el crecimiento de estos y con ello el crecimiento mismo de la entidad, tomando muy en cuenta el nivel de eficiencia para alcanzarlo.

Nuestro Consejo de directores quiere agradecer a todos, Socios Ahorristas, Clientes y Público en General, por la confianza depositada en nosotros y reiterarles, que estamos comprometidos con la calidad y el buen Gobierno Corporativo, que implica la gestión bancaria, transparente, segura y eficaz, que demanda la sociedad. Gracias y que Dios les bendiga a todos.

**EL CRECIMIENTO DE
NUESTROS ACTIVOS EN
EL AÑO 2022 FUE DE
18% CON RELACIÓN AL
AÑO 2021, AL PASAR DE
DOP5,212 MILLONES A
DOP6,135 MILLONES.
ESTO SE FUNDAMENTÓ
EN UN CRECIMIENTO
HOSTÓRICO DEL 31% EN
NUESTRA CARTERA
DE CRÉDITO**





COMITÉ EJECUTIVO



ABONAP
ASOCIACIÓN DE AHORROS Y PRÉSTAMOS

**El hogar de tus sueños
en nuestras manos**

Préstamos hipotecarios ABONAP

The image is a cover for an economic report. It features a sunset background with silhouettes of people working with large numbers. A crane hook is suspended from the top left, with ropes leading to a large number '2' on the ground. To the right, a large number '3' is being lowered by a crane. The text 'INFORME ECONÓMICO' is prominently displayed in white, bold, uppercase letters. Below it, the subtitle 'ESTRATEGIAS Y PERSPECTIVAS ECONÓMICAS' is also in white, bold, uppercase letters. The overall composition suggests themes of economic growth, infrastructure, and strategic planning.

INFORME ECONÓMICO

ESTRATEGIAS Y
PERSPECTIVAS
ECONÓMICAS

La economía dominicana ha mostrado su resiliencia frente a los distintos retos que enfrentó en 2022, entre ellos, políticas monetarias restrictivas a nivel internacional, efectos adversos del conflicto bélico entre Rusia y Ucrania, y las consecuencias de los fenómenos climáticos. Durante este año, la economía registró un crecimiento de 4.9%, cercano a su nivel potencial y por encima del promedio estimado para América Latina de 3.9%, consolidando su liderazgo en la región. Comportamiento incido porque la mayoría de los sectores reflejaron un crecimiento positivo destacando principalmente el dinamismo del sector turismo. De igual manera, la economía dominicana ha experimentado un fortalecimiento en las actividades generadoras de divisas como el turismo, exportaciones, las remesas y la inversión extranjera directa, que contribuyeron al robustecimiento de las reservas internacionales netas, las cuales alcanzaron el nivel más alto en la historia dominicana al situarse en US\$14,436.5 millones para el cierre de año, suficientes para cubrir más de cinco meses de importación. Este resultado, junto a la confianza en la economía, contribuyó a la fortaleza del peso dominicano, el cual registró una apreciación respecto al dólar de 2.6% con relación al mes de diciembre del año anterior.

Respecto a la inflación, factores externos como el aumento en los precios internacionales del petróleo y las distorsiones en la cadena de abastecimiento resultaron en fuertes presiones a los precios internos, los cuales fueron mitigados por la oportuna y efectiva respuesta adoptada por las autoridades como la restricción monetaria y los subsidios a los principales productos y servicios. En ese sentido, la inflación fue desacelerándose hasta

cerrar el año en 7.8%. Se espera que la autoridad monetaria siga adoptando medidas efectivas con el objetivo de que la inflación retorne a los niveles del rango meta de 4.0% \pm 1.0%. En ABONAP, logramos crecer nuestros activos en 18%, pasando de DOP\$5,212MM a DOP\$6,135MM, consolidando un crecimiento de la cartera de crédito bruta de DOP\$912MM focalizando este crecimiento en el volumen de créditos hipotecarios y comerciales. Adicionalmente, cerramos el 2022 con una excelente calidad de la cartera al registrar una morosidad de 0.51% así como una mejora en eficiencia para el uso de los recursos con lo que alcanzamos un resultado después de impuestos de \$104MM, 25% superior al 2021. ABONAP sigue dirigiendo sus esfuerzos con visión sostenible hacia un cambio profundo en la filosofía de servicio con eficiencia y competitividad comercial que permita materializar los planes estratégicos con enfático crecimiento de cartera permitiéndonos aprovechar las oportunidades que brinda la coyuntura y nuestra capacidad de cercanía como pequeña entidad.

**ESTAMOS CONFIADOS EN QUE DURANTE 2023
CONTINUARÁ LA BUENA MARCHA DE LA ECONOMÍA
DOMINICANA, MANTENIENDO EL LIDERAZGO Y RITMO DE
AVANCE DE LOS ÚLTIMOS AÑOS, HECHO QUE CIMENTA LA
ESTABILIDAD SOCIAL E INSTITUCIONAL Y LA CONFIANZA
EN NUESTRO PAÍS, SIENDO EL MEJOR INCENTIVO PARA
AUMENTAR EL CLIMA FAVORABLE DE INVERSIÓN Y
SEGUIR PROMOVRIENDO EL PROGRESO DE LA POBLACIÓN.**





INDICADORES FINANCIEROS

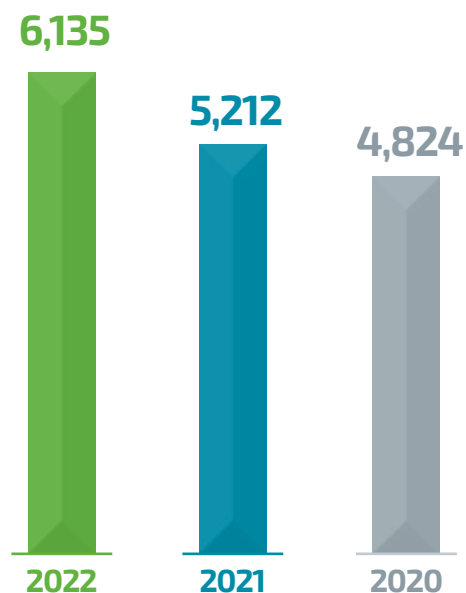
INDICADORES FINANCIEROS

INGRESOS Y BENEFICIOS (En RD\$ Millones)	2022	2021
<i>Ingresos totales</i>	638	541
<i>Margen financiero neto</i>	408	360
<i>Beneficio neto</i>	104	83
INDICADORES FINANCIEROS	2022	2021
<i>Retorno sobre activos (ROA)</i>	1.81%	1.66%
<i>Rentabilidad del patrimonio (ROE)</i>	11.23%	10.49%
<i>Índice de solvencia</i>	17.87%	25.84%
<i>Cobertura cartera vencida</i>	291.69%	187.09%
<i>Índice de Morosidad</i>	0.51%	1.04%
<i>Eficiencia operativa</i>	76.30%	78.40%
<i>Crecimiento de los activos</i>	18.00%	8.00%
<i>Crecimiento del patrimonio</i>	10.80%	10.70%
BALANCE AL FINAL DEL AÑO (En RD\$ Millones)	2022	2021
<i>Activos totales</i>	6,135	5,212
<i>Depósitos totales</i>	4,900	4,086
<i>Cartera de créditos neta</i>	3,913	2,997
<i>Inversiones netas</i>	1,259	986
<i>Efectivos y equivalentes de efectivo</i>	710	965
<i>Depósitos de ahorros</i>	2,657	2,475
<i>Depósitos a plazo</i>	2,312	1,611
<i>Patrimonio neto</i>	964	860

TOTAL DE ACTIVOS

Millones de pesos

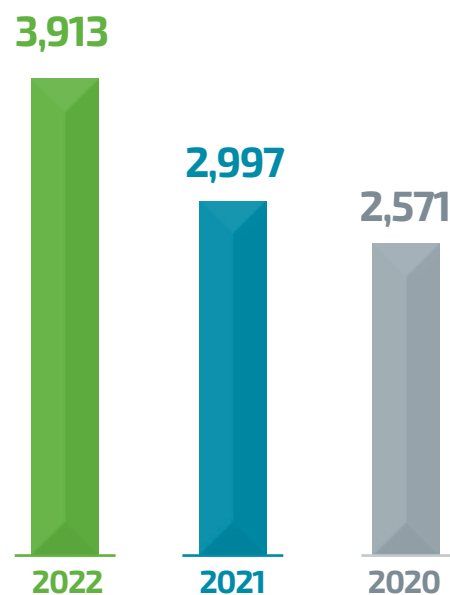
En 2022 el total de activos de ABONAP creció **DOP\$920MM** (18%) siendo la segunda entidad de mayor crecimiento porcentual en el sector Asociaciones mostrando así la gran capacidad de adaptación ante los desafíos del entorno económico.



CARTERA DE CREDITOS NETA

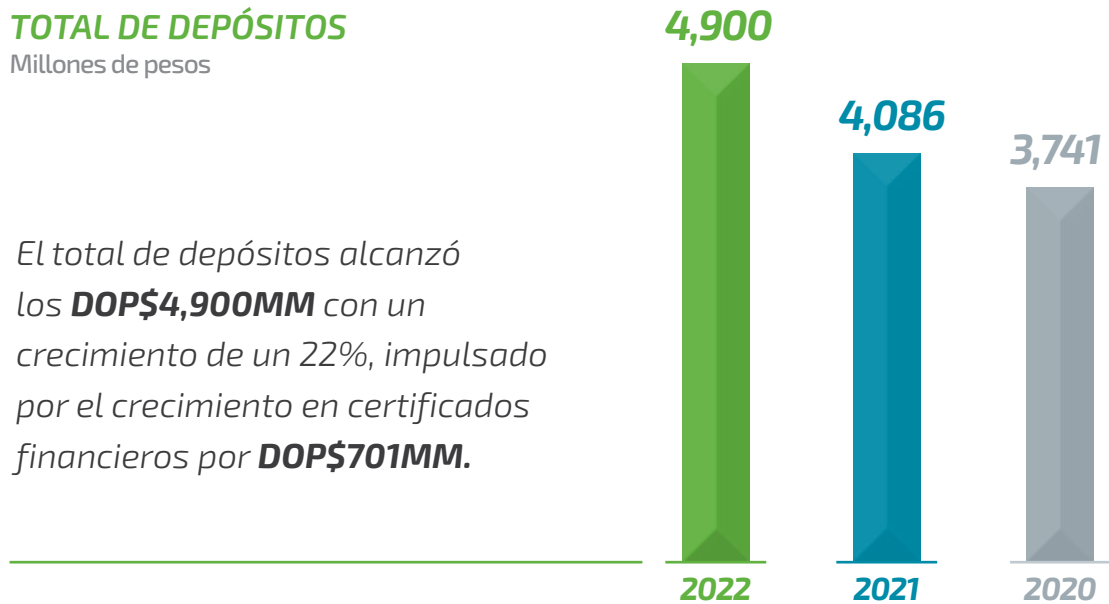
Millones de pesos

La cartera de crédito creció **DOP\$916MM** (31%) siendo 10% superior al promedio del sector Asociaciones.



TOTAL DE DEPÓSITOS

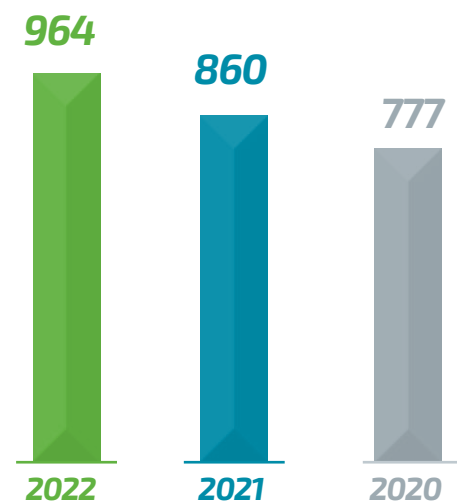
Millones de pesos



El total de depósitos alcanzó los **DOP\$4,900MM** con un crecimiento de un 22%, impulsado por el crecimiento en certificados financieros por **DOP\$701MM**.

PATRIMONIO TOTAL

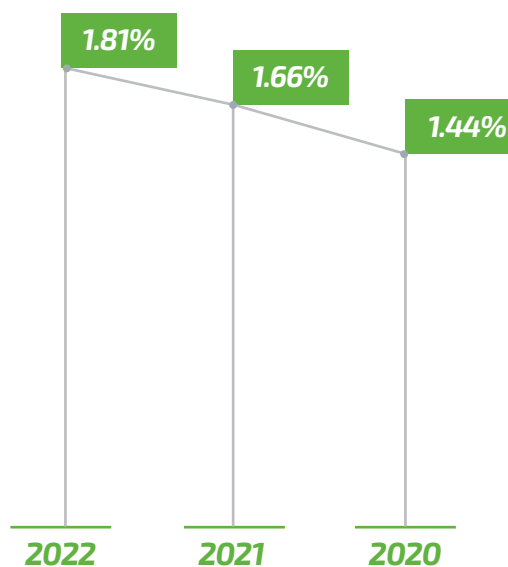
Millones de pesos



ABONAP incrementó su patrimonio en **DOP\$104MM** (12%) garantizando que se mantenga en todo momento el adecuado nivel de capital.

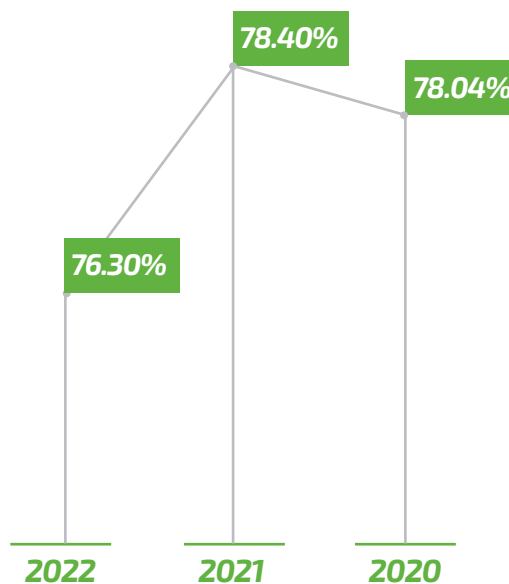
RETORNO SOBRE ACTIVOS (ROA)

ABONAP cerró el 2022 con un **ROA de 1.81%**, mostrando una tendencia constante de mejora en la eficiencia y uso de los recursos.



EFICIENCIA OPERATIVA

ABONAP obtuvo una eficiencia operativa de **76.30%** siendo una de las 4 entidades del sector AAYPs que mejoraron su eficiencia durante el año 2022.



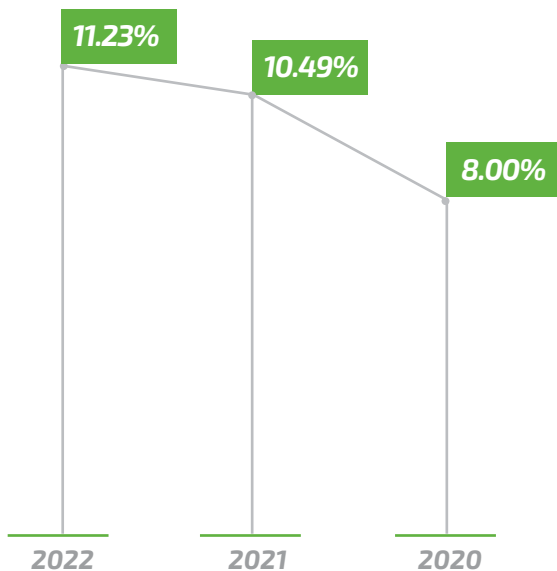
INDICE DE SOLVENCIA

Millones de pesos

El indicador de solvencia de ABONAP para el 2022 fue de 17.87%, por encima del mínimo requerido (10%), reflejando la buena capacidad de generación y la constante retención de utilidades.



RENTABILIDAD DEL PATRIMONIO (ROE)

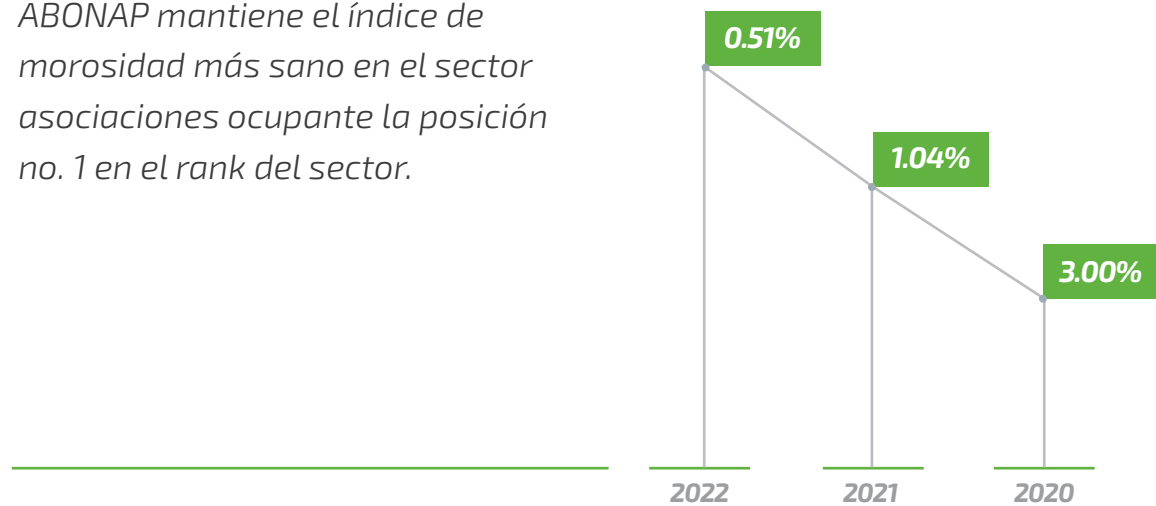


CALIFICACIÓN DE RIESGOS

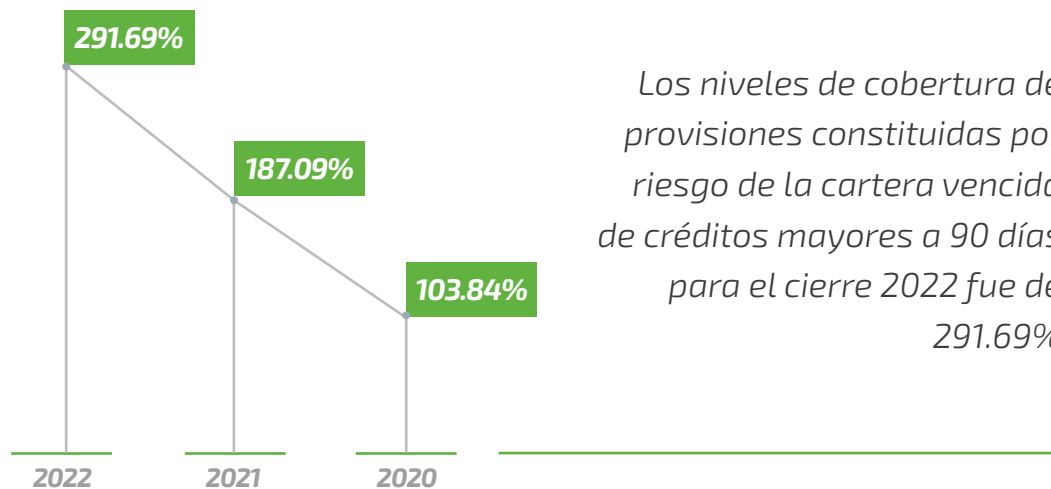
Feller Rate ratifica en "A-" con perspectivas estables la calificación de la solvencia de ABONAP, evidenciando la estabilidad en el posicionamiento de mercado y la base de ahorrantes que contribuyen a la operación.

ÍNDICE DE MOROSIDAD

ABONAP mantiene el índice de morosidad más sano en el sector asociaciones ocupante la posición no. 1 en el rank del sector.



COBERTURA DE CARTERA VENCIDA



Los niveles de cobertura de provisiones constituidas por riesgo de la cartera vencida de créditos mayores a 90 días para el cierre 2022 fue de 291.69%

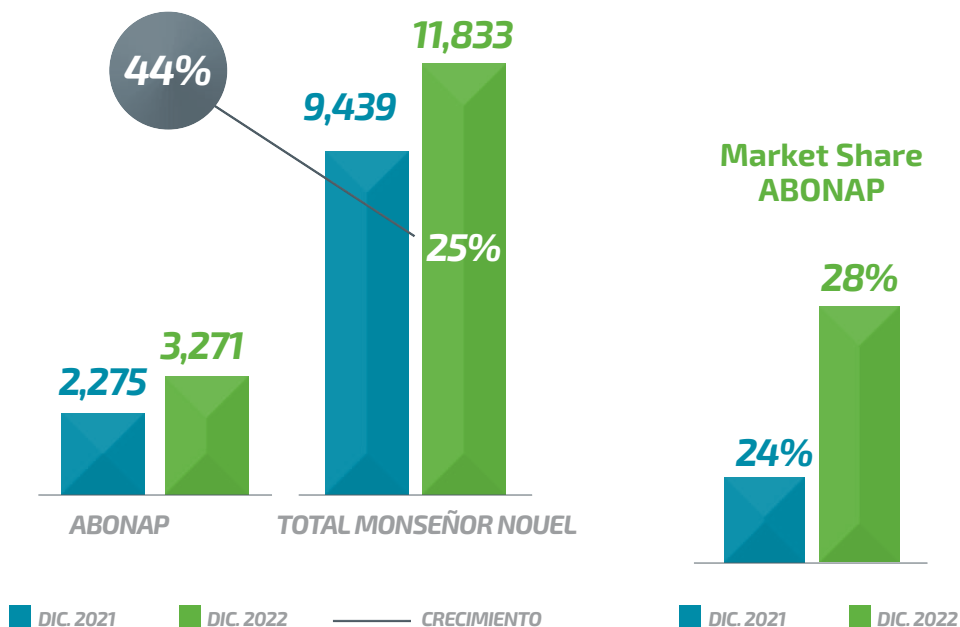
PARTICIPACION Y CRECIMIENTO EN EL TOTAL DE ACTIVOS DEL SECTOR ASOCIACIONES DE AHORROS Y PRÉSTAMOS.

RANK	ENTIDAD	2021	2022	CRECIMIENTO	
1	ROMANA	3,232	3,839	607	19%
2	ABONAP	5,212	6,135	920	18%
3	ALAVER	11,799	12,883	1,084	9%
4	MAGUANA	2,135	2,312	177	8%
5	APAP	118,915	127,199	8,284	7%
6	CIBAO	69,642	73,456	3,814	5%
7	PERAVIA	3,786	3,990	204	5%
8	MOCANA	6,338	6,520	182	3%
9	LA NACIONAL	36,633	36,810	177	0%
10	DUARTE	9,022	8,863	-159	-2%

ABONAP creció un 18% en activos totales lo que nos coloca en segunda posición en crecimiento porcentual del sector Asociaciones con un crecimiento en valor absoluto cercano a entidad de la región de mayor crecimiento .

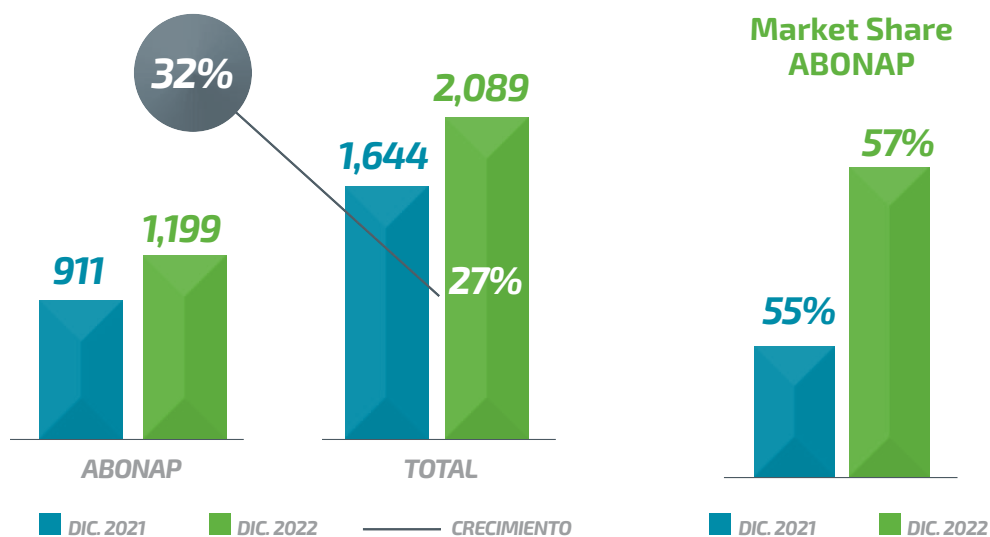
PARTICIPACION Y CRECIMIENTO EN LA PROVINCIA MONSEÑOR NOUEL

Cartera de créditos Monseñor Nouel



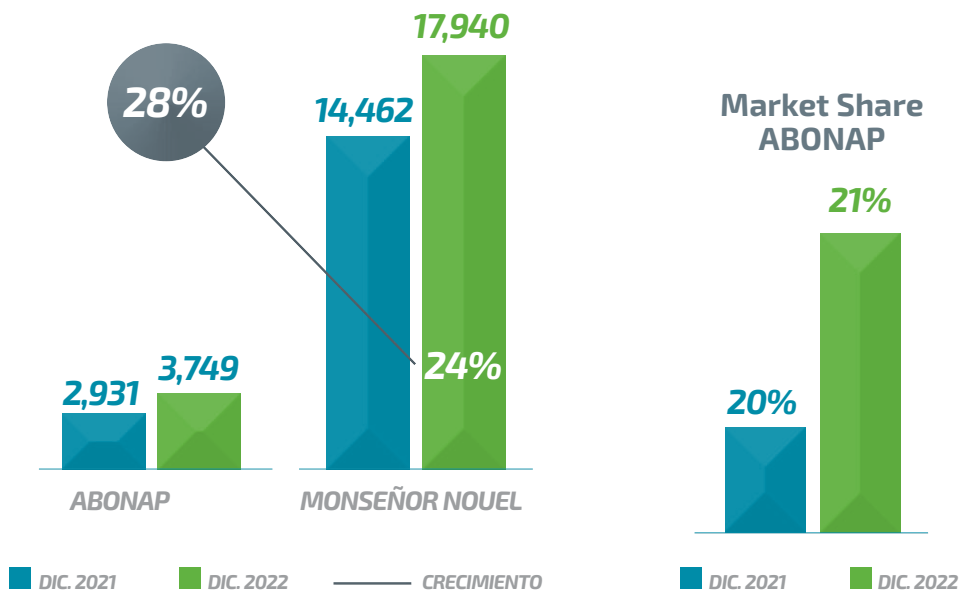
Durante el 2022 ABONAP ganó un 4% de participación en el mercado en relación al año 2021 convirtiéndonos en la entidad líder en total de cartera de créditos de la Provincia Monseñor Nouel, incidido por el 57% del total de los préstamos hipotecarios.

Cartera Hipotecaria



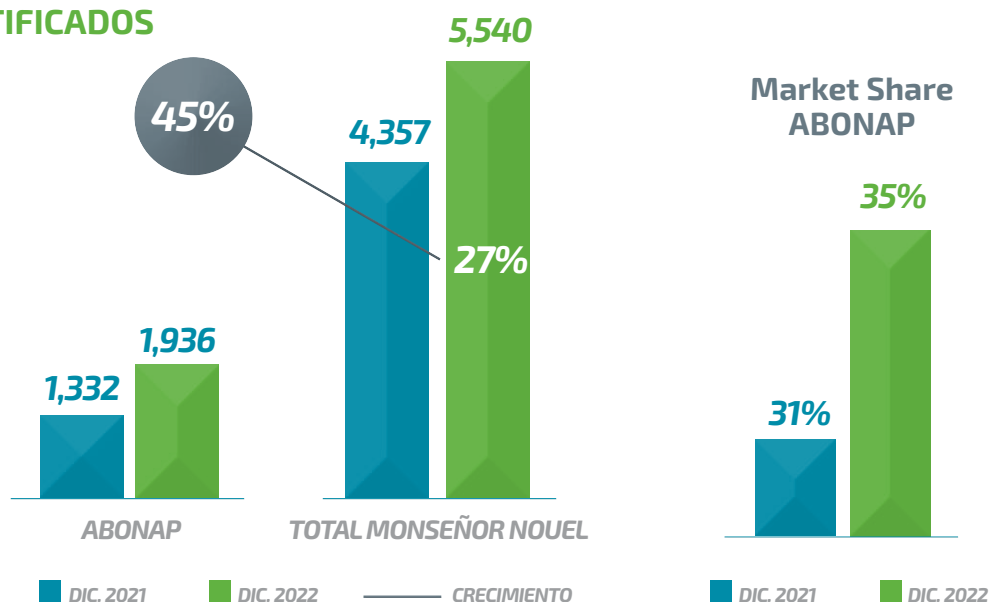
PARTICIPACION Y CRECIMIENTO EN LA PROVINCIA MONSEÑOR NOUEL

Total de Depósitos del Público



Durante el 2022 ABONAP ganó un 1% de participación en el mercado en relación al año 2021 en el total de depósitos del público de la Provincia Monseñor Nouel, incidido por el 35% del total de certificados financieros.

CERTIFICADOS





ABONAP
ASOCIACIÓN DE AHORROS Y PRÉSTAMOS

Saca el mayor provecho
de tus tarjetas con los

ABONAPuntos

Recibe ABONAPuntos por tus consumos
utilizando las tarjetas de Crédito Visa
ABONAP



STAFF GERENCIAL

Irma Nairobi Brito
Gerente de Finanzas y Planificación



Yldania Susana
Gerente de Cumplimiento



Yohaira Abreu Morel
Gerente Sr. de Sucursales



Alexandra Rodríguez
Gerente de Operaciones



Edroy Jiménez
Gerente Legal

Edgar Flores
Gerente de Cobros



Jaime L. Abreu
Gerente de Proyectos y Procesos



Argelia Monegro
Gerente Sr. Productos y Canales



Glorialys Alicia Figueroa
Gerente de Riesgo Financiero



Julissa Castillo
Gerente de Mercadeo y Relaciones Públicas



Fausto Lazala
Gerente de Seguridad Cibernética



CANALES DE SERVICIO

CANALES PRESENCIALES

RED DE SUCURSALES



OFICINA LIBERTAD

Edificio Corporativo.
Ave. Prof. Juan Bosch
Esq. Jaragua, Bonao,
Monseñor Nouel.

Gerente: Hilario Placencia



OFICINA 16 DE AGOSTO

16 de Agosto Esq. Francisco
del Rosario Sánchez, Bonao,
Monseñor Nouel.

Gerente: Elga Ivan Ramírez



OFICINA CARACOL

Calle Juan Pablo Duarte
Esq. Génesis, Bonao,
Monseñor Nouel.

Encargada: Helen Castillo



OFICINA MAIMÓN

Calle Juan Pablo Duarte
No. 78, Maimón,
Monseñor Nouel.

Gerente: Walkiris Reyes



OFICINA VILLA ALTAGRACIA

Calle Juan Pablo Duarte,
esq. 30 de Marzo,
Villa Altigracia,
San Cristóbal



OFICINA PIEDRA BLANCA

Calle Simón Bolívar No. 1.
Piedra Blanca,
Monseñor Nouel.

Gerente: Jeannette Vélez



OFICINA PEDRO BRAND

Aut. Juan Pablo Duarte
#47, KM 25. Pedro Brand,
Santo Domingo.

Gerente: Lina Suero



CENTRO SANTIAGO

Av. Texas esq. Calle 10,
Plaza Miami III, local 8,
Jardines Metropolitanos,
Santiago de los Caballeros.

**Encargada: Rosangel
Pimentel**

CENTRO DE REPRESENTACIÓN SANTO DOMINGO

Acrópolis Center, Tercer Nivel,
Local P2-T1, Piantini

CANALES ALTERNOS

RED DE CAJEROS



ATM OFICINA LIBERTAD

Edificio Corporativo. Ave.
Libertad Esq. Jaragua, Bonaó,
Monseñor Nouel.

ATM OFICINA 16 DE AGOSTO

16 de Agosto Esq. Sánchez,
Bonaó, Monseñor Nouel.
Gerente: Elga Ivan Ramirez

ATM POLIBON (POLICLÍNICO BONAÓ)

Calle Duarte esq. Dr. Salvador
Gautier, Bonaó,
Monseñor Nouel.

ATM OFICINA CARACOL

Calle Juan Pablo Duarte
Esq. Génesis, Bonaó,
Monseñor Nouel.

ATM CLUB FALCONDO

Avenida Aniana Vargas
No. 1, Urb. Falconbridge,
Bonaó, Monseñor Nouel.

ATM PLAZA JACARANDA

Autopista Duarte, Km 87 1/2,
Bonaó, Monseñor Nouel.

ATM ESTACIÓN TEXACO PIPE PEÑA

Ave. Las Hortensias,
casi frente a la UASD,
Bonaó, Monseñor Nouel.

ATM INSTITUTO DE ESPECIALIDADES MÉDICAS MONSEÑOR NOUEL

Ave. Aniana Vargas, casi
esq. Ave. Libertad, Bonaó,
Monseñor Nouel.

ATM OFICINA MAIMÓN

Calle Juan Pablo Duarte
No. 78. Maimón,
Monseñor Nouel.

ATM OFICINA PIEDRA BLANCA

Calle Simón Bolívar No. 1.
Piedra Blanca,
Monseñor Nouel.

ATM PARADOR SABANA DEL PUERTO

Aut. Juan Pablo Duarte Km.
100, Monseñor Nouel.

ATM OFICINA PEDRO BRAND

Autopista Duarte
No. , Km. 25, Pedro Brand,
Santo Domingo.

ATM ESTACION PETRONAN-JUMA

Antigua Carretera Duarte
esquina Calle Ángel Peña,
Juma Adentro, Bonaó,
Monseñor Nouel.

ATM OFICINA VILLA ALTAGRACIA

Calle Juan Pablo Duarte, esq.
30 de Marzo, Villa Altagracia,
San Cristóbal

CANALES DIGITALES

www.abonap.com.do

Facebook:
ABONAP 

Instagram:
abonap.rd 

LinkedIn:
ABONAP 



App Movil:
ABONET
(Play Store y App Store)

Internet Banking
www.abonet.com.do

CANALES DE CONTACTO



WhatsApp Institucional:
809-296-7104

Email:
servicioalcliente@abonap.com.do

CIC



Centro de Interacción
con Clientes:
809-296-7001

Lunes a viernes de 8:30 a.m. a 5:00 p.m.
y sábado, de 8:30 a.m. a 12:00 m.
Los domingos no laborables






INFORME DE LA DIRECCIÓN DE GESTIÓN DE TALENTO

ABONAP inició un proceso de transformación que va de la mano con nuestro plan estratégico. Durante este año nuestras acciones estuvieron enfocadas en sentar las bases para iniciar el desarrollo de la implementación exitosa de una cultura basada en cercanía, calidad e integridad y en el cumplimiento y compromiso ético.

Al 31 de diciembre del 2022 contamos con un total de 162 colaboradores.

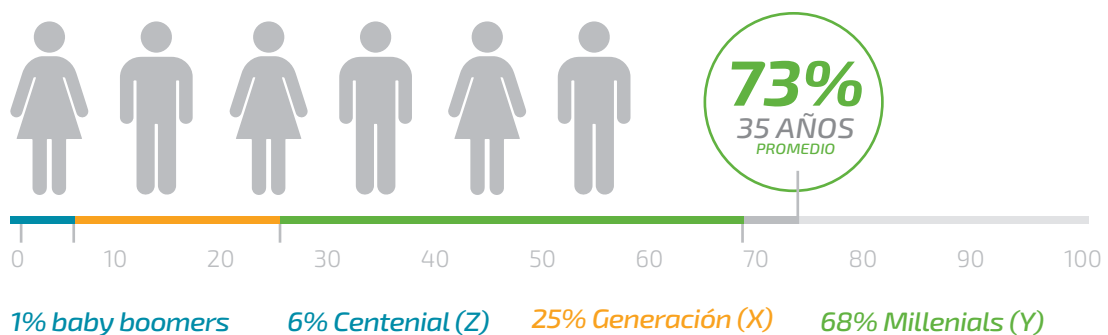
COMPOSICION DE GÉNERO

En ABONAP, nuestra composición de género es 54 % femenina (equivalente a 87 empleadas) y 46% masculino (igual a 75 empleados), para un total de 162 colaboradores al cierre del 2022.



COMPOSICION GENERACIONAL

Al cierre del 2022 la concentración de nuestros empleados se encuentra en una edad promedio de 32 años, lo cual representa el 73% del total de colaboradores, lo que constituye una fuerza laboral representativa de la generación "Y" Millenials que nos aporta dinamismo y promueve en la entidad la implementación de nuevas estrategias para su atracción y retención.



VALORES INSTITUCIONALES

Los valores dictan lo que es importante. Sirven de guía para los ideales y el comportamiento del equipo. Proporcionan patrones de vida y prescriben reglas y modelos de actitud y conducta. Responden a las preguntas cuál se quiere que sea el marco de actuación del equipo y qué guía de conductas queremos dar para impulsar la cultura deseada. Los Colaboradores ABONAP:



Pensamos en grande:

Somos ambiciosos. Diseñamos e implementamos soluciones que sorprenden a nuestros clientes y a la comunidad.



Trabajamos en equipo:

Trabajamos con una actitud de apertura y empatía impulsando la co-creación de soluciones para el logro de las metas compartidas.



Siempre somos cercanos:

Conocemos a nuestros clientes, escuchamos sus necesidades y buscamos soluciones que excedan sus expectativas.



Apuntamos a la excelencia:

Realizamos nuestro trabajo con impecabilidad en tiempo, calidad y costo honrando en todo momento nuestro compromiso con nuestros clientes y comunidad.



Actuamos con integridad:

Actuamos de manera ética y coherente. Nuestra conducta refleja nuestro marco valórico.

FORMACIÓN Y DESARROLLO

Reconocemos que la formación y el desarrollo son componentes esenciales para fortalecer el potencial de nuestros colaboradores, al tiempo que impulsa su desarrollo profesional y personal de manera continua para adaptarse a un entorno laboral que cambia de forma acelerada.

141 colaboradores capacitados



2,902 horas de capacitación

1,032 horas en capacitación grupal

1,870 horas en capacitación individual

El énfasis de capacitación fue en temas de *Riesgo Operacional, Ciberseguridad y Cumplimiento Regulatorio.*

RD\$ 2,625,414

Invertidos en capacitación

Realizamos una actividad de integración para todos los colaboradores donde se dieron a conocer nuestros nuevos valores institucionales con dinámicas que les permitió vivir experiencias y relacionarse con los compañeros fuera de la oficina, logrando equipos comprometidos y de alto desempeño.



Se realizó el lanzamiento al equipo de negocios de la sistemática comercial como modelo de actuación para planificar el foco comercial y materializar las oportunidades de negocio, donde se realizó la presentación de este modelo y explicando el seguimiento sistemático y periódico de la gestión comercial.



Se inauguró la cancha de basquetball para nuestros empleados.



CÓDIGO DE ÉTICA

Es nuestro principal documento institucional estipulando las normas y responsabilidades de nuestro consejo de directores, alta gerencia, colaboradores y terceros relacionados para la toma correcta de decisiones y así garantizar un ambiente de transparencia y respeto.

ABONAP está comprometida con la implementación de una conducta ética ejemplar a través de mecanismos internos que motiven a sus miembros del consejo de directores, ejecutivos, colaboradores y terceros relacionados a desempeñar sus labores de acuerdo con los valores institucionales y con alto sentido de integridad y transparencia en sus actividades diarias y en las interacciones con sus grupos de interés.

ABONAP TE ESCUCHA

ABONAP TE ESCUCHA es un canal para que cualquier persona que identifique alguna violación al código de Ética y Conducta, pueda reportarlo de forma anónima y es opcional si quiere identificarse.

|| EN ESTE 2022 RATIFICAMOS QUE SOMOS UN EQUIPO QUE TRABAJA CON PASIÓN PARA EL LOGRO DE LOS OBJETIVOS ESTRATÉGICOS DE LA INSTITUCIÓN, PENSANDO EN GRANDE Y TRABAJANDO EN EQUIPO QUE APUNTA A LA EXCELENCIA CON INTEGRIDAD Y CERCANÍA, QUE SON A SU VEZ EL EJE PRINCIPAL DE TODAS NUESTRAS ACCIONES. ||

A group of people, mostly young adults, are standing in a circle outdoors, holding hands. They are wearing light-colored t-shirts and casual pants. The background is a soft-focus natural setting with warm, golden light. A large, semi-transparent orange rectangle is overlaid on the right side of the image, containing the text 'RESPONSABILIDAD SOCIAL' in white, bold, uppercase letters.

RESPONSABILIDAD SOCIAL

En conmemoración del Día Mundial del Medio Ambiente, el 5 de junio del 2022, La Dirección de Gestión de Talento activó su programa Voluntariado ABONAP sembrando vidas a través de una jornada de plantación de árboles.

La jornada se llevó a cabo en la cuenca del Río Yuna en la provincia Monseñor Nouel. Con entusiasmo hicieron presencia los colaboradores de ABONAP, quienes participaron junto a sus familiares, lo que permitió que los niños y niñas vivieran una experiencia especial.

ABONAP fundamenta su gestión en la relación con la comunidad enfocándose en importantes pilares, siendo algunos de estos, el medio ambiente, la niñez, la educación y deporte.



Durante el 2022 apoyó a diferentes sectores como algunos organismos religiosos, fundación u organizaciones sin fines de lucros, hogares de niños, hogares de anciano, entidades educativas y clubes deportivos. En ABONAP estamos cerca y nos sentimos comprometidos con diferentes causas sociales.

REMOZAMIENTO CANCHA BOCA DE JUMA



DÍA MUNDIAL DEL AUTISMO


Visita a la Fundación Nuestra Sra. de Guadalupe y Escuela Especial de Bonao celebrando el evento "Volando a tu mundo azul"



Elvy Ramírez y Juan A. Vilchez junto a las líderes del Hogar María Madre de Dios.

VISITA A "HOGAR DE NIÑAS"

Juan A. Vilchez, Vicepresidente Ejecutivo de ABONAP visitó junto a su equipo al Hogar de niñas María Madre de Dios, un centro que con amor y dedicación acoge a niñas que se forman allí para un mejor futuro. Esto reafirma nuestro compromiso con la comunidad.



The image shows the cover of a report. The background is a dark blue photograph of a person's hands clasped together, with a teal semi-transparent overlay on the right side. The title is written in white, bold, uppercase letters on the teal background.

INFORME DE GESTION INTEGRAL DE RIESGOS

DECLARACIÓN DEL APETITO DE RIESGOS

■ ■ LAS POLÍTICAS DE RIESGOS DE ABONAP ESTÁN ESTRUCTURADAS PARA A LOGRAR UN NIVEL DE RIESGO BAJO EN EL CUMPLIMIENTO DE SU MISIÓN, VISIÓN, OBJETIVOS INSTITUCIONALES Y ESTRATÉGICOS, RAZÓN POR LA CUAL, LAS ÁREAS GENERADORAS DE RIESGO DEBERÁN ADOPTAR E IMPLEMENTAR TODAS AQUELLAS MEDIDAS NECESARIAS PARA MANTENER LOS RIESGOS A LOS QUE ESTÁ EXPUESTO EN EL NIVEL MENCIONADO ■ ■

PRINCIPIOS DE LA GESTIÓN INTEGRAL DE RIESGOS

Involucramiento del Consejo de Directores en la determinación de las estrategias de gestión integral de riesgos.

Independencia de las unidades de gestión de riesgos de las funciones de Negocios y Operaciones.

Definición clara de los roles en la gestión de riesgos según el modelo de las líneas de defensa.

El establecimiento de un esquema comprensivo y sistemático en toda la entidad, incluyendo la priorización de los riesgos y procedimientos de escalamiento apropiados.

Toma de decisiones basadas en riesgos, acorde con la mejor información disponible, incluyendo de forma colegiada para las decisiones relevantes o de mayor impacto en la entidad.

- ◆ Aplicación de un enfoque proactivo, orientado a la mejora continua en la administración de los riesgos que enfrenta y al aseguramiento de que la política de riesgo siga siendo adecuada y pertinente.
- ◆ Definición de atribuciones claras para la toma de decisiones.
- ◆ Integración de la gestión de riesgos a los procesos institucionales.
- ◆ Diversificación de sus actividades, evitando concentraciones y altos niveles de dependencia.
- ◆ Divulgación continua y promoción de una cultura organizacional de gestión de riesgos a todos los niveles de la entidad.

Durante el año 2022 el banco central implementó una política monetaria restrictiva con la finalidad de controlar la inflación, la cual se situó a diciembre en 7.83%, 2.83% por encima de la meta de inflación definida del 4% + 1%. En ese orden la tasa de política monetaria incrementó en 500 puntos básicos con relación al cierre del 2021, dado el entorno la entidad se mantuvo en un proceso de constante revisión de su estrategia de riesgos orientadas a mantener la calidad de los activos, niveles de liquidez adecuados y un índice de solvencia con excedente al requerido regulatoriamente.

A pesar de la política monetaria restrictiva implementada por las autoridades, la entidad logró un desempeño sano en el comportamiento de sus activos, situación que se refleja principalmente en la calidad de su cartera crédito, cuya morosidad se coloca en mínimos históricos.

A final del 2022 la conformación de los miembros del Comité de Gestión Integral de Riesgos fue actualizada con la finalidad de integrar especializaciones en temas de lavados de activos y ciberseguridad.

Durante el año en cuestión las unidades especializadas en riesgos recibieron más de 350 horas de capacitación para el desarrollo de especializadas, competencias y el uso de herramientas. De igual manera del área de riesgo ofreció capacitación interna por más de 60 horas a los gestores internos de riesgos.

En el área de riesgos financieros de manera continua se revisaron, mejoraron y ampliaron los reportes de monitoreos, se actualizaron indicadores de apetitos de riesgos; y se mejoró el sistema de rendición de informes y monitoreo de los indicadores de apetito de riesgos al consejo de directores y al comité de gestión integral de riesgos.

ANTECEDENTES

Acorde al Reglamento sobre lineamientos para la Gestión Integral de Riesgos aprobado por la Junta Monetaria en su Tercera Resolución el 16 de marzo de 2017, en su Artículo 17, Párrafo I se señala que "... el Consejo deberá remitir una copia certificada del Acta de la Asamblea Anual Ordinaria de los Accionistas o Depositantes Asociados, según corresponda, donde conste que se presentó a dicha Asamblea el informe de la gestión integral de riesgos de la entidad de intermediación financiera".

Así mismo, el Artículo 42 del Reglamento sobre lineamientos para la Gestión Integral de Riesgos, señala: "Los resultados de la aplicación de políticas y del desarrollo de los procesos para evaluar la adecuación de capital, deberán documentarse en un informe anual denominado 'Informe de Autoevaluación del Capital' (IAC) ..."

Por consiguiente, el presente Informe describe la valoración de la gestión integral de riesgos, principales decisiones en la gestión de riesgos y aspectos relevantes de la autoevaluación de capital.

LA ENTIDAD

Es la entidad financiera nativa de Bonaao más grande y de mayor volumen de capital. Mediante la Resolución 53-71 de fecha 23 de abril de 1971 del Banco Nacional de la Vivienda, inició oficialmente como nueva Asociación de Ahorros & Préstamos y miembro del sistema dominicano de Ahorros y Préstamos.

La entidad posee al corte del 31 de diciembre de 2022:

RD\$ 6,135 MM

EN ACTIVOS

RD\$ 3,936 MM

CARTERA BRUTA

RD\$ 859 MM

PATRIMONIO TÉCNICO

17.87

ÍNDICE DE SOLVENCIA

VALORACIÓN GLOBAL DE LA GESTIÓN DE RIESGOS

ABONAP cuenta con una adecuada Gestión integral de riesgos; así tenemos:

- ◆ La entidad cuenta con una gestión integral de riesgos de acuerdo con los criterios y requerimientos mínimos establecidos en el Reglamento sobre Lineamientos para la Gestión Integral de Riesgos aprobado en la Tercera Resolución de la Junta Monetaria de fecha 16 de marzo del 2017.
- ◆ Posee una estructura de la gestión integral acorde a la naturaleza, tamaño, complejidad y perfil de riesgo de la entidad, la cual se encuentra conformada por un Comité de Gestión Integral de Riesgo y una Unidad de Gestión Integral de Riesgo.
- ◆ Se han establecido planes de continuidad de negocio y contingencia para los procesos identificados como críticos.
- ◆ El Consejo ha conocido las informaciones proporcionadas por la alta gerencia y el Comité de Gestión Integral de Riesgos, así como las opiniones de Auditoría interna. Las opiniones y medidas correctivas tomadas se encuentran plasmadas en las actas de reuniones del Consejo y Comité de Gestión Integral de Riesgos.

RIESGOS FINANCIEROS

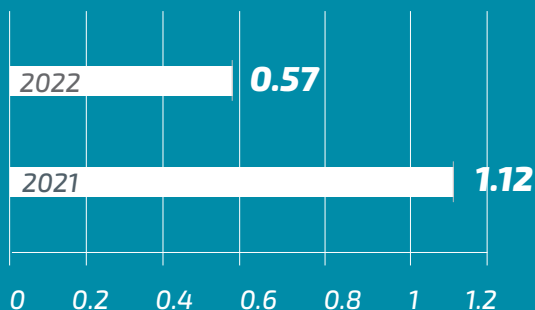
Riesgo de Crédito

Alineados con su apetito de riesgos, la entidad continuó su estrategia de limitar la exposición en créditos sin garantía, la cartera sin garantía se mantuvo alrededor del 20% del total del portafolio, menor al valor presentado en el 2021, presentando un mayor crecimiento absoluto en la cartera hipotecaria. El gasto de provisiones sobre el balance bruto de la cartera fue de 0.28%, a pesar del incremento en el portafolio de crédito del 30%.

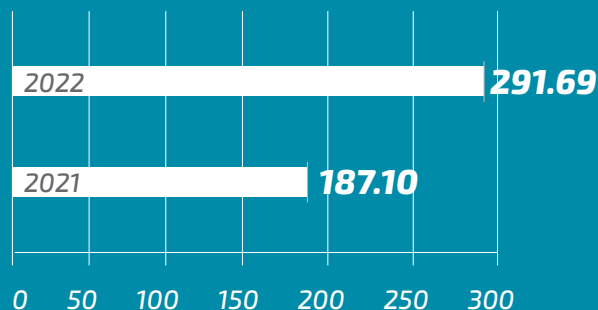
La morosidad de la cartera refleja el éxito de la estrategia implementada evidenciándose en una reducción importante del balance en mora al comparar con el año anterior, RD\$ 31.36 millones 2021 vs. RD\$ 20.26 millones 2022, incrementando la cobertura de la cartera vencida a más de 90 días de 187.10% a 291.69%.

Este resultado en la calida del portafolio de crédito está igualmente explicado por las mejoras implementadas en la dinámica de trabajo entre las áreas de riesgos financieros y cobranza, entre cuyas mejoras se implementaron nuevos sistemas de monitoreo de clientes, proyecciones y simulaciones de impacto en el deterioro de cartera, score de comporta-

Cartera de Crédito Vencida
Total de Cartera de Crédito Bruta %



Cobertura de Cartera de Crédito
Vencida a más de 90 días

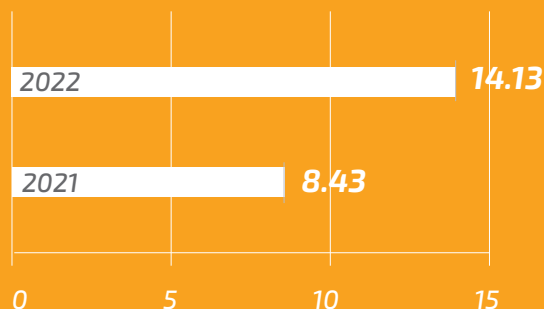


miento, revisión de la estrategia de cobranza, así como reuniones de seguimiento constantes, igualmente en coordinación con el área de negocios se identificaron perfiles acordes al apetito de riesgos definido para la ejecución de campañas de préstamos pre-aprobados y revisión de los límites asignados a los clientes de tarjeta de crédito, el comportamiento de esta campaña es monitoreado con la finalidad de introducir mejoras en lanzamientos posteriores.

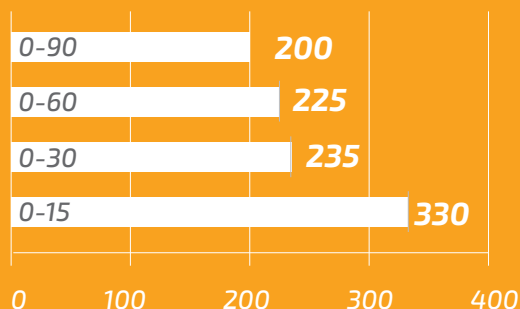
Riesgo de Liquidez

Ante un entorno de política monetaria restrictiva la entidad actualizó su estrategia de inversiones con la finalidad de incrementar el balance en disponibilidades sin sacrificar la rentabilidad de estas, de igual manera fueron revisados los indicadores de apetito de riesgos para adecuarlos al entorno existente. Las razones de liquidez ajustada para cada una de las bandas de tiempo se han mantenido con excedentes sobre el mínimo requerido, se revisaron y actualizaron los planes de contingencia de liquidez, monitoreando no solo el comportamiento interno de las captaciones, sino la liquidez del sistema. Las concentraciones en los mayores depositantes son monitoreadas y reportadas a los organismos de gobierno correspondientes, así mismo el portafolio de inversiones, el corresponde a instrumentos de alta calidad y tranzabilidad.

Disponibilidades Total de Captaciones %



Razón de Liquidez por Banda de Tiempo



Riesgo de Mercado

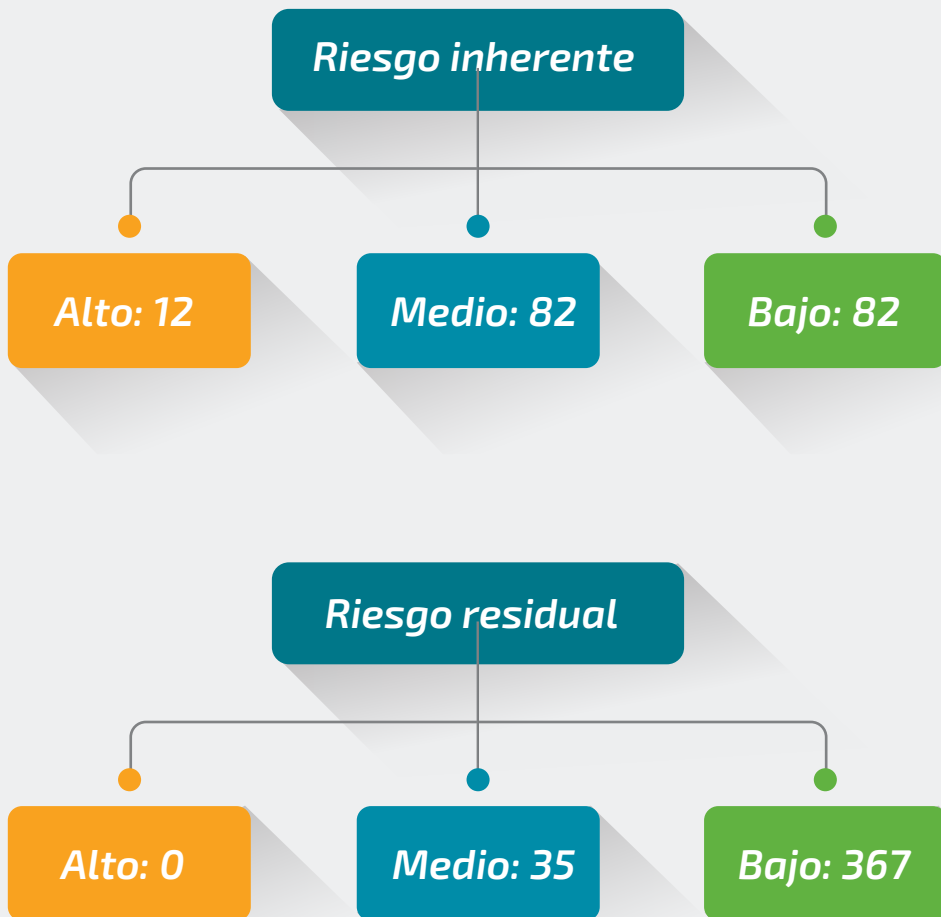
Producto de la política restrictiva implementada por la autoridad monetaria, la tasa pasiva promedio ponderada la banca múltiple se incrementó de 2.3099 en el 2021 al 9.9345 al cierre del 2022, esto ocasionó que el VarTi aumentara en la misma proporción, siendo esta la principal variable explicativa del cambio en el índice de solvencia. A pesar de este incremento el índice de solvencia de la entidad es excedente, así mismo se han evaluado distintas estrategias para reducir la brecha dereprecio entre activos y pasivos, procurando mitigar el impacto del VarTi en el índice de solvencia, estas estrategias serán implementadas próximamente.

RIESGOS NO FINANCIEROS

En el 2022 la unidad encargada de riesgos no financieros logró importantes avances, dentro de los que destacan:

- ◆ Coordinación con el equipo de proyectos y procesos para el levantamiento oportuno de los riesgos de la entidad.
- ◆ Mesas de trabajo entre la áreas de auditoría interna, proyectos y procesos, y cumplimiento para mejoras en el sistema integral de gestión.
- ◆ Actualización de las matrices de riesgos, incluyendo los servicios tercerizados.

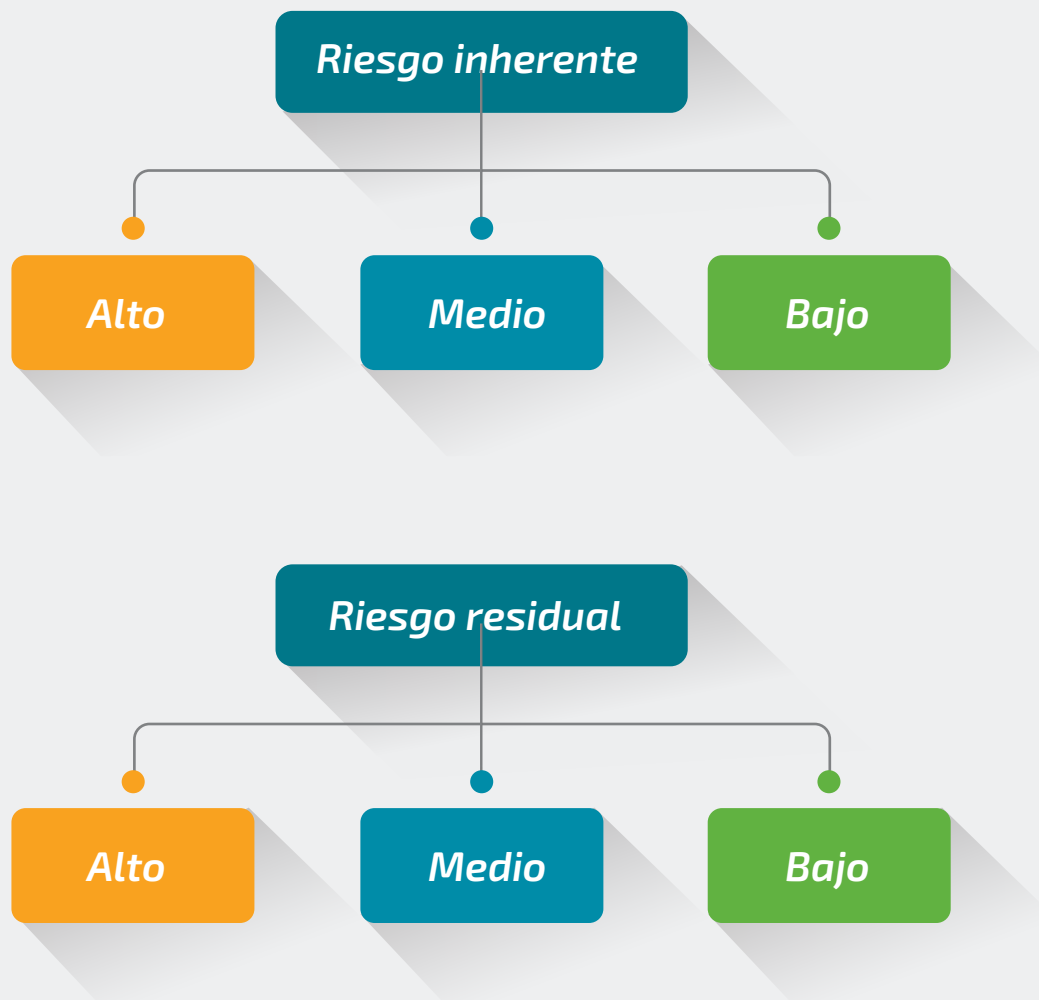
- ◆ Monitoreo de los registros contables para la identificación oportuna de eventos de pérdida
- ◆ Revisión de la estructura del área con la finalidad de mejorar la gestión de riesgos no financieros.
- ◆ Reuniones de seguimiento son los dueños de los procesos para diseñar controles de riesgos.
- ◆ Actualización de las metodologías de riesgos operacional.
- ◆ Automatización del proceso de captura de los eventos de pérdidas.
- ◆ Se actualizaron los indicadores de apetito de riesgos.



GESTIÓN DE EVENTOS PORTENCIALES DE RIESGO DE LAVADO DE ACTIVOS, FINANCIAMIENTO AL TERRORISMO Y PROLIFERACIÓN DE ARMAS DE DESTRUCCIÓN MASIVA

Durante el 2022 la unidad de riesgos continuó trabajando en mejoras para la gestión de estos riesgos. Al 2022 se lograron los siguientes avances:

- ◆ Actualización de la matriz de riesgos.
- ◆ Actualización de la metodología de evaluación de riesgo.



- ◆ Capacitación al personal de la unidad riesgos, negocios así como de a los gestores de riesgos.
- ◆ Actualización de políticas.
- ◆ Envío de cápsulas informativas como medida de reforzar la captura de alertas de posibles eventos potenciales.
- ◆ Pruebas de continuidad de los procesos relacionados a gestión de eventos potenciales.
- ◆ Análisis de tendencia y exposición por nivel de riesgo de cliente y transacciones.
- ◆ Revisión del cálculo de los niveles de riesgo de clientes.
- ◆ Reuniones de seguimiento con los dueños de los procesos.
- ◆ Evaluación de los proyectos enfocados en la gestión de eventos potenciales de lavado de activos.
- ◆ Actualización de los indicadores claves de riesgo.

SEGURIDAD CIBERNÉTICA Y DE LA INFORMACIÓN

Durante el 2022 fue reestructurada la gerencia de seguridad cibernética permitiendo mayor foco en las tareas propias de su área.

Se realizaron programas continuos de concientización y capacitación para el personal de la entidad, identificando las principales áreas de enfoque a través de simulacros de ataques, impartiendo más de 70 horas de capacitación a través de herramientas especializadas para estos fines. Para los clientes se realizaron campañas de concienciación a través de medios digitales, difundiendo buenas prácticas en materia de protección cibernética.

El plan anual logró ejecutarse satisfactoriamente lográndose una mejora importante en la gestión de vulnerabilidades, revisión de perfiles, fortalecimiento de controles, monitoreo de accesos entre otros.

EL GOBIERNO CORPORATIVO Y LA GESTIÓN DE RIESGOS

El órgano superior de administración de ABONAP lo encabeza la Asamblea de Depositantes. Luego como órgano encargado de administrar y dirigir la actividad se encuentra el Consejo de Directores.

El Consejo de Directores está autorizado para conformar los Comités que considere necesarios para ejercer un seguimiento y control eficaz de su funcionamiento. Las funciones y la conformación del Consejo se encuentran claramente definidos según el Reglamento Interno del Consejo.

ESTRUCTURA DE LA FUNCIÓN DE GESTIÓN INTEGRAL DE RIESGOS

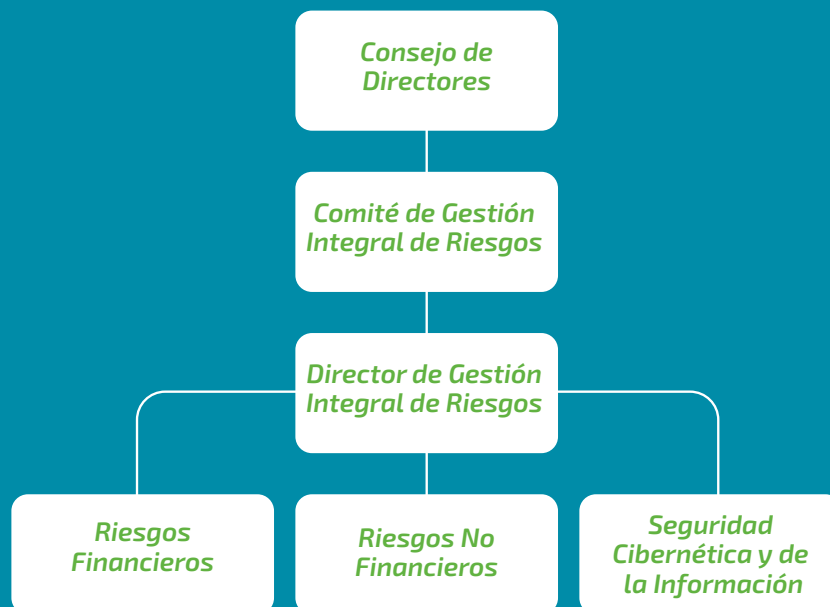
ABONAP cuenta con la estructura gerencial y las funciones de control de gestión de riesgos, acorde a su naturaleza, tamaño, complejidad y perfil de riesgo, que le permite mantener integrado el proceso de gestión de riesgos.

El Consejo de Directores es consciente de que la administración del riesgo debe ser parte fundamental de la cultura institucional de ABONAP, y un componente prioritario y esencial en su forma de realizar negocios.

Ver Organigrama breve del área de riesgos en la siguiente página.

El Comité de Gestión Integral de Riesgos se apoya en una unidad de administración de riesgo o Unidad integral de gestión de riesgo cuyo objetivo es identificar, medir, controlar y comunicar los riesgos implícitos en las actividades que se realizan. La unidad de gestión de riesgos queda constituida dentro de una estructura independiente de las otras áreas de operación. La responsabilidad de la Unidad está bajo la Dirección de Gestión Integral de Riesgos.

ORGANIGRAMA DEL ÁREA DE RIESGOS



RESUMEN DE GESTIÓN EN PRINCIPALES ACTIVIDADES Y DISPOSICIONES DEL CONSEJO DE DIRECTORES Y COMITÉ DE GESTIÓN INTEGRAL DE RIESGO EN MATERIA DE GESTIÓN DE RIESGOS:

El conocimiento de informes que identifica mide y controla los riesgos de la entidad y describe actividades dentro del marco de la gestión integral de riesgos están plasmadas en las siguientes disposiciones principales de las actas de reuniones realizadas:

- ◆ Aprobación del Plan de Contingencia de Liquidez. Se abordó ampliamente sobre los niveles de riesgos, planes de acción, alertas y otros aspectos, concluyendo que la entidad se encuentra a la fecha en un nivel de riesgo bajo de riesgo de liquidez.

- ◆ Aprobación del Informe de Autoevaluación de Capital. Se revisaron los principales resultados de cada uno de los riesgos: liquidez, mercado, operacional, crediticio y cualitativo, concluyendo que la entidad cuenta con una fuerte posición patrimonial y un holgado índice de solvencia.
- ◆ Conocimiento de los informes presentado por la Unidad de Cumplimiento, y aprobación del plan anual.
- ◆ Conocimiento de los informes del Comité de Auditoría, y aprobación del plan anual.
- ◆ Seguimiento del área de Negocios. Presentación de la cartera de crédito y desembolsos mensuales.
- ◆ Seguimiento del área de Operaciones. Presentación del análisis de cartera con el seguimiento principal en los mayores y medianos deudores comerciales. Adicionalmente, conocimiento de otros clientes, seguimiento de los Top 5 de la cartera vencida, entre otros temas.
- ◆ Seguimiento del área de Finanzas. Presentación de Informe de la Dirección de Finanzas, con los principales resultados financieros, la situación de la entidad en comparación con las demás Asociaciones y la Banca Múltiple.
- ◆ Aprobación de los Informes Trimestrales de Liquidez.
- ◆ Aprobación de los Informes de Riesgo Operacional.
- ◆ Seguimiento a los indicadores de Apetito de riesgo.
- ◆ Presentaciones del área de Gestión Integral de Riesgos.
- ◆ Aprobación del plan anual de riesgos no financieros y las capacitaciones en el área.
- ◆ Aprobación del Informe anual de Gestión Integral de Riesgos, el cual contiene también el informe de gestión de eventos potenciales y riesgos de lavado de activos.
- ◆ Aprobación del Plan anual de eventos potenciales de riesgos de lavados de activos, financiamiento al terrorismo y proliferación de armas de destrucción masiva.
- ◆ Conocimiento del Informe anual de seguimiento a la firma de auditores externos, hallazgos de la SIB y auditoría interna, entre otros.
- ◆ Conocimiento de las Pruebas Retrospectivas. Se concluye que los modelos internos elaborados para cuantificar el riesgo de tasas de interés y riesgo de crédito son válidos a la fecha como herramientas para la gestión de riesgos.
- ◆ Aprobación de políticas, procedimientos y otros documentos.

- ◆ Aprobación de cambios en la integración de la matriz de comités.
- ◆ Aprobación de Programas de capacitación.
- ◆ Conocimiento de los avances del área de Seguridad Cibernética y de la Información.
- ◆ Revisión de la gestión de cobranza.
- ◆ Aprobación del presupuesto y plan anual de trabajo de Seguridad Cibernética y de la Información, entre otros temas de esta área.
- ◆ Actualización y aprobación de estatutos de los distintos Comités.
- ◆ Resultados de las pruebas de estrés realizadas al VarTi.

ASPECTOS RELEVANTES DE LA AUTOEVALUACIÓN DE CAPITAL

Perfil de riesgos de la entidad

El análisis y valoración del perfil de riesgo de la entidad se apoya en la descripción de la situación actual y estimaciones por tipo de riesgo. El objetivo de la organización es asumir un nivel prudente de riesgos que permita a la organización generar rendimientos a la vez que mantener niveles aceptables de capital y de fondeo, y generar beneficios de forma recurrente.

Esta estructura de riesgos o perfil corresponden a los requerimientos de capital acorde a los métodos internos de autoevaluación de capital.

Autoevaluación del capital:

El objetivo interno de capital es aquel que permita a la entidad asumir los riesgos a los que está expuesta y que son analizados a detalle en el informe de autoevaluación de capital (IAC) al 31 de diciembre 2022, sin dejar de lado las exigencias normativas establecidas por el ente supervisor. Como resultado de la aplicación de lo anteriormente mencionado tenemos¹:

1. La medición y cuantificación de la exposición a los riesgos se ha realizado a través de modelos internos y utilizando las siguientes herramientas y metodologías estadísticas:

- Líquidez: CVaR (Expected Shortfall)
- Tasa de interés: VaR y Simulación de Montecarlo.
- Tipo de cambio: CVaR.
- Crédito: Matriz de Transición y VaR.
- Operacional: Método Estándar (Con reportes R004)
- Cualitativos: Modelo de Guía de Proceso de Autoevaluación de Capital del Banco de España.

- ◆ Índice de solvencia regulatorio de 17.81%; esto es un requerimiento de capital regulatorio por 482.9 millones de pesos y un patrimonio técnico por 859.9 millones de pesos. Esta solvencia regulatoria incluye únicamente los riesgos crediticio y mercado.
- ◆ Realizado el análisis de autoevaluación de capital, bajo modelos internos, la entidad poseería un índice de solvencia autoevaluado de 22.1%; esto es un requerimiento de capital autoevaluado por 389.6 millones de pesos y un patrimonio técnico por 859.9 millones de pesos. Esta solvencia autoevaluada incluye los riesgos crediticio, mercado, operacional, cualitativo y liquidez.
- ◆ El requerimiento de capital por riesgo de crédito autoevaluado es inferior al regulatorio. (153.6 millones vs 341.3 millones de regulatorio). Esto obedece principalmente al moderado riesgo existente de la cartera de crédito al 31 de diciembre de 2022, el modelo interno con matriz de transición estima una probabilidad de pérdida esperada de 3.9%; y el modelo regulatorio tiene implícito un requerimiento del 10% de los activos ponderados por riesgo crediticio.
- ◆ El requerimiento de capital por riesgo de mercado posee un valor superior en 18% al requerido regulatoriamente (166.5 millones de pesos vs 141.5 millones de pesos). Este valor autoevaluado incluye riesgo de tasa de interés por 165.7 millones de pesos y 0.7 millones por riesgo de tipo de cambio. Es importante mencionar, que el riesgo de tasas de interés ha tenido en el año 2022 un mayor impacto en la estructura de riesgo (43% en la estructura) debido principalmente a la alta volatilidad de las tasas de mercado.

Finalmente, el capital autoevaluado incluye el requerimiento adicional de capital de los riesgos de riesgo operacional, evaluado con la información de los reportes R004 (50.8 millones de pesos), riesgo cualitativo (18.6 millones de pesos), y riesgo de liquidez (0 millones de pesos al cumplir con los mínimos requeridos en el indicador de liquidez ajustada bajo un modelo interno CVaR).

Planificación del capital

En esta sección se realiza escenarios de estrés integral con acontecimientos o cambios en las condiciones de los mercados en los que la entidad opera y que puedan afectar negativamente a su solvencia futura.

Aquí se exponen estimaciones en base a presupuestos, proyecciones financieras y comportamiento de variables económicas con corte al 31 de diciembre de 2022.

En las pruebas de estrés integrales empleando simulación de Montecarlo, se desarrollaron

dos escenarios para medir el impacto en el capital en los próximos 2 años (2023 y 2024) sobre las proyecciones financieras de la entidad.

Escenario I. Ante una economía en desaceleración: Reducción de tasas, incremento de la cartera de crédito, mayor demanda interna, mayor morosidad e inflación dentro de los parámetros de política monetaria.

Escenario II. Ante una economía sobrecalentada: Incremento de tasas impulsadas por instrumentos de política monetaria, reducción de la cartera de crédito, menor demanda interna, mayor morosidad y menor inflación dentro de los parámetros de política monetaria.

Como resultado de los escenarios, la entidad mantiene una posición de solvencia conservadora, manteniendo en los escenarios una posición muy por encima del mínimo requerido de

ESCENARIO I

El índice de solvencia regulatorio se comporta en los años 2022 y 2024 con valores estimados de 15.2% y 15.0%, índice de capital autoevaluado con 18.9% y 18.6% y simulación Montecarlo de 13.4% y 13.2%.

ESCENARIO II

El índice de solvencia regulatorio se comporta en los años 2022 y 2023 con valores de 15.2% y 15.0%, índice de capital autoevaluado con 18.9% y 18.6% y simulación Montecarlo de 16.3% y 16.0%.

ESCENARIO II VS ESCENARIO I

Mejora principalmente por un requerimiento de menor capital ante una reducción en la colocación de cartera frente a un escenario de una economía sobrecalentada.

10% de solvencia, sin embargo, estos escenarios no incorporan una estrategia de reducción de brecha de repacios para aminorar el impacto en la solvencia de la alta volatilidad y tasa de interés presentada durante el 2022.



ABONAP
ASOCIACIÓN DE AHORROS Y PRÉSTAMOS



Ahora *ABONAP*
está en WhatsApp
809-296-7104

Verifica tu balance de: Cuentas de ahorro, préstamos,
inversiones y tarjetas de crédito.

www.abonap.com.do

CALIFICACIÓN DE RIESGO FELLER RATE



FELLER RATE RATIFICA EN A- LA CALIFICACIÓN DE LA SOLVENCIA DE ABONAP. LAS PERSPECTIVAS SON “ESTABLES”.



La calificación asignada a Asociación Bona de Ahorros y Préstamos se sustenta en un adecuado respaldo patrimonial y perfil de riesgo, junto a un moderado perfil de negocios, fondeo y liquidez y capacidad de generación. Así lo indica el comunicado recibido por Feller Rate.

Dicho comunicado señala que la mayor parte de los ingresos financieros de ABONAP provienen de los intereses de la cartera de créditos, los cuales se complementan con los ingresos por la cartera de inversiones.

A octubre del 2022, pese al aumento de las tasas de interés pasivas, la mayor proporción de captaciones provenientes de minoristas se tradujo en un controlado costo financiero, favoreciendo el margen financiero total que alcanzó a \$361 MILLONES, con un indicador de 7.3% en términos anualizados.

Lo anterior nos indica que rentabilidad de ABONAP fue superior a años anteriores, de acuerdo con los registros, lo cual también fue debido al impacto del controlado gasto de provisiones, asociado en parte al alto nivel de garantías reales y buenos niveles de morosidad.

ABONAP obtuvo un resultado de \$81 millones antes de impuestos con un indicador de 1.6% anualizado al mes de octubre del 2022.

A octubre del 2022, el índice de solvencia logrado fue de 19.0%, un resultado que se encuentra por encima del 10% límite normativo exigido por la regulación del sistema.

Se ha observado un crecimiento importante en las colocaciones con indicadores de calidad favorables, ya que también disminuyó la morosidad respecto al año anterior, siendo el indicador de cartera vencida (Incluyendo cobranza judicial) sobre colocaciones brutas de 0.4%. En adición, sano nivel de cobertura, incrementándose a 3.6 veces.



A close-up photograph of a person's hand holding a black pen, positioned over a desk. The desk contains a laptop, a notebook, and several documents. The background is blurred, showing what appears to be an office or public space. A large green graphic overlay covers the right side of the image, containing the title text.

INFORME DEL COMISARIO DE CUENTAS

Bonao, República Dominicana

A la Asamblea General Ordinaria Anual de Depositantes de la Asociación Bonao de Ahorros y Préstamos (ABONAP)

SEÑORES DEPOSITANTES:

Para corresponder al mandato que nos otorgó la Asamblea General Ordinaria Anual de Depositantes celebrada el martes 26 de abril del año 2022, al elegirnos Comisario de Cuentas para el ejercicio fiscal correspondiente al año 2022, y de acuerdo con las disposiciones legales y estatutarias vigentes, hemos efectuado las revisiones y verificaciones al ejercicio fiscal terminado el 31 de diciembre del año 2022, cuyos resultados nos complace someter a la consideración de esta Asamblea.

Dichas revisiones incluyeron el informe emitido por los Auditores Independientes DELOITTE, S.R.L., sobre los Estados Financieros de la Asociación Bonao de Ahorros y Préstamos (ABONAP) sobre base regulada, al cierre de las operaciones al 31 de diciembre del año 2022, así como todos aquellos documentos que consideramos de interés. --

Nuestro examen y la ponderación del dictamen emitido por los Auditores Independientes sobre los estados financieros y sus notas nos permiten concluir que los mismos han sido elaborados de conformidad con las prácticas de contabilidad requeridas por la Superintendencia de Bancos, la Ley Monetaria y Financiera y sus Reglamentos y las Normas Internacionales de Información Financiera, usadas como normas complementarias. Además, podemos asegurar que los Estados Financieros reflejan de manera razonable la situación financiera de Asociación Bonao de Ahorros y Préstamos (ABONAP) al 31 de diciembre del año 2022, los resultados de las operaciones, los flujos de efectivo y los cambios en el patrimonio neto durante el año que terminó el 31 diciembre del año 2022.

Por todo lo cual, recomendamos a los Señores Asambleístas, que estos estados financieros y sus notas sean aprobados tal y como han sido sometidos a vuestra consideración. De ser acogida esta recomendación, solicitamos otorgar descargo formal al Consejo de Directores y al suscrito por nuestras respectivas gestiones correspondientes al periodo fiscal terminado el 31 de diciembre del año 2022.

Informe dado en Bonao, Provincia de Monseñor Nouel a los 25 días del mes de abril del año 2023.

A continuación, por considerarlo de sumo interés y como elemento de reafirmación de nuestro informe, ofrecemos a todos los asociados constituidos en Asambleístas un resumen extracto de los resultados financieros de las operaciones de ABONAP, correspondiente al ejercicio precedentemente citado.

El total de activos DOP6,134,980,800 comparado con el año anterior DOP5,212,428,428 muestra un crecimiento de DOP922,552,372 equivalente al 18%. Estos Activos están compuestos por las siguientes partidas:

<i>Efectivo en Caja y Bancos e Inversiones</i>	1,969,281,271
<i>Cartera de crédito (neta)</i>	3,913,109,195
<i>Activo Fijo (neto)</i>	126,294,024
<i>Otros Activos</i>	<u>126,296,310</u>
	6,134,980,800

CUENTAS DE RESULTADOS

Los ingresos totales durante el año 2022 fueron DOP626.8 millones, y los gastos operativos y costos financieros fueron DOP524.9 millones. Esto nos da un resultado antes del pago de impuesto sobre la renta de DOP101.9 millones.

Los Ingresos se distribuyeron de la siguiente manera:

<i>Ingresos Financieros</i>	560,209,490
<i>Otros ingresos operativos</i>	<u>52,079,611</u>
	612,289,101
<i>Ingresos no operativos</i>	<u>14,558,467</u>
<i>Total de Ingresos</i>	626,847,568

Los gastos se distribuyeron de la siguiente manera:

<i>Gastos Financieros por captación e inversiones</i>	<u>(140,586,518)</u>
<i>Gastos Operativos:</i>	
<i>Sueldos y compensaciones al personal</i>	(210,024,972)
<i>Servicios a terceros</i>	(39,615,042)
<i>Depreciación y amortización</i>	(16,945,643)
<i>Provisión por activos riesgosos y contingentes</i>	(12,300,215)
<i>Otros gastos</i>	<u>(78,689,411)</u>
<i>Total gastos operativos</i>	(357,575,283)
<i>Gastos no operativos</i>	<u>(26,739,748)</u>
<i>Total de gastos y costos</i>	(524,901,549)
<i>Resultado antes de Impuesto sobre la renta</i>	<u>101,946,019</u>
<i>Impuesto sobre la renta</i>	<u>1,678,573</u>
<i>Resultado del Ejercicio</i>	103,624,592

Después de aplicar el Impuesto sobre la renta el resultado neto del ejercicio operativo correspondiente al año 2022 fue de DOP103.62 millones.

Atentamente.

Lic. Pedro Antonio Sosa Ureña

Comisario de Cuentas



ABONAP
ASOCIACIÓN DE AHORROS Y PRÉSTAMOS



Lleva tu negocio
al siguiente nivel

Con nuestros préstamos comerciales **ABONAP**






LOS MOGOTES



A photograph of a person's hands pointing at a laptop screen. Another person's hand is visible holding a pen over a document. The scene is overlaid with a teal semi-transparent rectangle containing the text 'ESTADOS FINANCIEROS AUDITADOS'.

ESTADOS FINANCIEROS AUDITADOS



ASOCIACIÓN BONAÑO DE AHORROS Y PRÉSTAMOS

Estados Financieros por el año
terminado el 31 de Diciembre de 2022,
e Informe de los Auditores Independientes

INFORME DE LOS AUDITORES INDEPENDIENTES

A los Accionistas y a la Junta de Directores de
Asociación Bonao de Ahorros y Préstamos

Opinión

Hemos auditado los estados financieros de Asociación Bonao de Ahorros y Préstamos (la "Asociación" o la "Entidad"), que comprenden el estado de situación financiera al 31 de diciembre de 2022, y el estado de resultados, de cambios en el patrimonio y de flujos de efectivo por el año terminado en esa fecha, y las notas a los estados financieros, incluyendo un resumen de las políticas contables significativas.

En nuestra opinión, los estados financieros adjuntos presentan razonablemente, en todos los aspectos importantes, la posición financiera de Asociación Bonao de Ahorros y Préstamos al 31 de diciembre de 2022, su desempeño financiero y sus flujos de efectivo por el año terminado en esa fecha, de conformidad con las normas, procedimientos, prácticas y disposiciones contables emitidas por la Superintendencia de Bancos de la República Dominicana (SB), según se describe en la Nota 2 a los estados financieros que se acompañan.

Base para la Opinión

Llevamos a cabo nuestra auditoría de acuerdo con las Normas Internacionales de Auditoría (NIA). Nuestras responsabilidades de conformidad con esas normas se describen detalladamente en la sección de *Responsabilidades del Auditor en la auditoría de los estados financieros* de nuestro informe. Somos independientes de la Asociación, de acuerdo con el Código de Ética para Profesionales de la Contabilidad del Consejo de Normas Internacionales de Ética para Contadores (Código de Ética del IESBA, por sus siglas en inglés), junto con los requerimientos de ética emitidos por el Instituto de Contadores Públicos Autorizados de la República Dominicana, que son aplicables a nuestra auditoría de los estados financieros, y hemos cumplido nuestras otras responsabilidades éticas de acuerdo con estos requerimientos. Creemos que la evidencia de auditoría que hemos obtenido es suficiente y apropiada para proporcionar una base para nuestra opinión.

Énfasis en Asuntos

Base contable – Sin calificar nuestra opinión de auditoría, indicamos que Asociación prepara sus estados financieros con base en las normas, procedimientos, prácticas y disposiciones contables emitidas por la Superintendencia de Bancos de la República Dominicana (“SB”) en su Manual de Contabilidad Entidades supervisadas vigentes y sus modificaciones, así como las normas complementarias y disposiciones específicas emitidas por ese organismo y por la Junta Monetaria, así como lo establecido en la Ley monetaria, descritas en la Nota 2 literal “u” a los estados financieros, para su presentación a la SB, las cuales difieren, en ciertos aspectos, de las Normas Internacionales de Información Financiera (NIIF), la Asociación ha determinado las principales diferencias. Por lo tanto, los estados financieros que se acompañan no tienen como propósito presentar la situación financiera, el desempeño financiero y los flujos de efectivo de la Asociación de conformidad con las Normas Internacionales de Información Financiera (NIIF).

Reestructuración - Sin modificar nuestra opinión de auditoría, como se detalla en la Nota 32 a los estados financieros, la Administración de la Asociación realizó reclasificaciones a las cifras previamente presentadas en sus estados financieros al 31 de diciembre de 2021 para que la presentación de esos estados financieros fuera comparativa con los nuevos requerimientos del manual de contabilidad emitido por la Superintendencia de Bancos de la República Dominicana. Estas reclasificaciones fueron registradas por la Administración de la Asociación; hemos revisado esas reclasificaciones y consideramos que son razonables, por lo tanto, las cifras presentadas en los estados financieros al 31 de diciembre de 2021 que se adjuntan difieren de las cifras presentadas anteriormente en los estados financieros auditados al 31 de diciembre de 2021, emitido el 4 de abril de 2022.

Nuestra opinión no es calificada en relación con los asuntos mencionados en los párrafos anteriores.

Asunto Clave de Auditoría

Los asuntos claves de auditoría son aquellos asuntos que, según nuestro juicio profesional, han sido de mayor significatividad en nuestra auditoría de los estados financieros por el período actual. Estos asuntos han sido tratados en el contexto de nuestra auditoría de los estados financieros en su conjunto y en la formación de nuestra opinión sobre estos, y no expresamos una opinión por separado sobre estos asuntos. A continuación, se describe el asunto clave de auditoría a comunicar en nuestro informe.

Asunto Clave de Auditoría

Cómo nuestra auditoría abordó este asunto

Estimación y contabilización de provisiones para cartera de crédito - Deudores mayores comerciales según Normativa de la SB

La estimación por deterioro e incobrabilidad de la cartera de crédito, para el caso de los deudores mayores comerciales, es un asunto relevante en nuestra auditoría, por cuanto su registro contable requiere una evaluación por parte de la Administración de la Asociación y análisis específicos de dichos deudores para determinar su clasificación y determinación de reserva con base en lo establecido por el ente regulador. Los deudores mayores comerciales según lo establecido por la normativa de la SB, equivale a un 5.8% de los activos totales de la Asociación.

Para estos deudores, la clasificación y posterior medición de la provisión depende de los riesgos y fundamentales se evaluar de acuerdo con el Reglamento de Evaluación de Activos (REA): capacidad de pago, comportamiento histórico de pago, de acuerdo a lo establecido en el Artículo 16 del mencionado reglamento.

Refiérase a las Notas 2g,6 y 36 a los estados financieros adjuntos.

- Probamos la eficacia operativa de los controles manuales y el diseño e implementación de los controles relacionados con procesos de análisis de información financiera y evaluación de la cartera de crédito realizada por la Asociación con base a los factores de riesgos fundamentales para evaluación de los créditos de los deudores mayores comerciales según lo establecido por la normativa de la SB.
- La determinación de la estimación de créditos fue auditada como sigue: 1) Solicitamos la integración de clientes considerados como deudores mayores comerciales, probando la integridad y exactitud de dicho reporte. 2) Solicitamos expediente de la totalidad de estos deudores y verificamos que el mismo cuente con la información establecida por la normativa de la SB, realizamos el análisis de riesgo que indica la normativa, con el fin de realizar una clasificación independiente y las comparamos con la clasificación de la Asociación. Finalmente, con base en la clasificación y porcentajes establecidos por la normativa recalculamos la estimación requerida y determinamos la razonabilidad de la misma.
- De los expedientes revisados, observamos las garantías otorgadas de los clientes, con el fin de revisar que la formalización de la misma esté a favor de la Asociación, el registro y control de las garantías posean la documentación original, así como su admisibilidad que estén acorde a la normativa de la SB.

Asunto Clave de Auditoría

Cómo nuestra auditoría abordó este asunto

Debilidad en el Procesamiento Electrónico de Datos

La actividad de la Asociación tiene una gran dependencia de los sistemas de tecnología de información (TI), por lo que un adecuado control sobre los mismos es clave para garantizar el correcto procesamiento de la información financiera. Nuestro enfoque de auditoría se basa fundamentalmente en la información procesada por los sistemas y los controles automatizados alrededor de estos sistemas.

Durante los procedimientos de auditoría hemos identificado debilidades sobre los controles generales de tecnología de la información (ITGC) sobre la segregación de función, control de cambio, usuarios, contraseñas en el proceso de información financiera, por lo que lo consideramos como asunto clave de auditoría. El riesgo de que pueda surgir un error material en los estados financieros derivado de esta situación.

Otra Información

La administración de la Asociación es responsable por la otra información. La otra información comprende la información incluida en la memoria anual, que incluye los estados financieros y nuestro correspondiente informe de auditoría sobre los mismos. Se espera que la información esté disponible para nosotros después de la fecha de este informe de auditoría.

Nuestra opinión sobre los estados financieros no abarca la otra información y no expresamos ninguna forma de conclusión que proporcione un grado de seguridad al respecto.

En relación con nuestra auditoría de los estados financieros, nuestra responsabilidad es leer la otra información identificada anteriormente cuando esté disponible, y, al hacerlo, considerar si la otra información es materialmente inconsistente con los estados financieros o nuestros conocimientos obtenidos en la auditoría, o si pareciera ser que existe un error material.

Cuando leamos el contenido de la memoria anual, si concluimos que existe un error material en esa otra información, estaremos obligados a informar de este hecho a los encargados de gobierno de la Asociación.

Responsabilidades de la Administración y los Responsables de Gobierno de la Asociación en Relación con los Estados Financieros

La administración de la Asociación es responsable de la preparación y presentación razonable de los estados financieros de conformidad con las normas, procedimientos, prácticas y disposiciones contables emitidas por la Superintendencia de Bancos de la República Dominicana (SB), y del control interno que la administración determine como necesario para permitir la preparación de estados financieros libres de errores materiales, tanto por fraude como por error.

En la preparación de los estados financieros, la administración es responsable de evaluar la capacidad de la Asociación para continuar como negocio en marcha, revelando, si le fuese aplicable, los asuntos relacionados con el principio de negocio en marcha y utilizando dicho principio contable, a menos que la administración tenga la intención de liquidar la Asociación o de cesar sus operaciones, o bien no tenga otra alternativa realista que hacerlo así.

Los encargados del gobierno y la administración de la Asociación son responsables de la supervisión del proceso de generación de información financiera de la Asociación.

Responsabilidades del Auditor en la Auditoría de los Estados Financieros

Nuestros objetivos son obtener una seguridad razonable de que los estados financieros en su conjunto están libres de errores materiales, ya sea debido a fraude o error, y emitir un informe de auditoría que contenga nuestra opinión. La seguridad razonable es un alto nivel de seguridad, pero no garantiza que una auditoría realizada de conformidad con las Normas Internacionales de Auditoría ("NIA") detectará siempre un error material cuando exista. Los errores pueden deberse a fraude o error, y se consideran materiales si, individualmente o de forma agregada, puede preverse razonablemente que influyan en las decisiones económicas de los usuarios, tomadas con base en los estados financieros.

Como parte de una auditoría realizada de conformidad con las Normas Internacionales de Auditoría, aplicamos nuestro juicio profesional y mantenemos una actitud de escepticismo profesional durante toda la auditoría. También:

- Identificamos y valoramos los riesgos de error material en los estados financieros, debido a fraude o error, diseñamos y aplicamos procedimientos de auditoría para responder a dichos riesgos, y obtenemos evidencia de auditoría suficiente y adecuada para proporcionar una base para nuestra opinión. El riesgo de no detectar un error material debido a fraude es más elevado que en el caso de un error material debido a error, ya que el fraude puede implicar colusión, falsificación, omisiones deliberadas, manifestaciones intencionalmente erróneas, o una evasión del control interno.
- Obtuvimos un entendimiento del control interno relevante para la auditoría con el fin de diseñar procedimientos de auditoría que sean adecuados en las circunstancias y no con la finalidad de expresar una opinión sobre la eficacia del control interno de la Asociación.
- Evaluamos lo adecuado de las políticas contables aplicadas y la razonabilidad de las estimaciones contables y las revelaciones relativas, hechas por la administración.

Deloitte.

- Concluimos sobre el uso apropiado de la utilización de negocio en marcha por parte de la Asociación y, basándonos en la evidencia de auditoría obtenida, concluimos sobre si existe o no, una incertidumbre material relacionada con eventos o condiciones que puedan generar dudas significativas sobre la capacidad de la Asociación para continuar como negocio en marcha. Si concluimos que existe una incertidumbre material, nos es requerido llamar la atención en nuestro informe de auditoría a las revelaciones correspondientes en los estados financieros o, si dichas revelaciones no son adecuadas, que modifiquemos nuestra opinión de auditoría. Nuestras conclusiones se basan en la evidencia de auditoría obtenida hasta la fecha de nuestro informe de auditoría. Sin embargo, eventos o condiciones futuros podrían causar que la Asociación cese de operar como negocio en marcha.
- Evaluamos la presentación general, la estructura y el contenido de los estados financieros, incluyendo las revelaciones, y si los estados financieros representan las transacciones y los eventos subyacentes de forma que logren su presentación razonable.

Nos comunicamos con los responsables de gobierno de la Asociación en relación con, entre otros asuntos, el alcance planeado y la oportunidad de la auditoría y los hallazgos de auditoría significativos, así como cualquier deficiencia significativa en el control interno que identificamos durante nuestra auditoría.

También proporcionamos a los encargados del gobierno de la Asociación una declaración de que hemos cumplido con los requerimientos de ética aplicables en relación con la independencia y nos hemos comunicado con ellos acerca de todas las relaciones y demás asuntos de los que se puede esperar razonablemente, que puedan afectar nuestra independencia, y de ser el caso, las correspondientes salvaguardas.

A partir de los asuntos comunicados a los encargados de gobierno, determinamos que esos asuntos fueron de mayor importancia en la auditoría de los estados financieros del período actual y, por lo tanto, son los asuntos claves de la auditoría. Describimos este asunto en nuestro informe de auditoría a menos que las leyes o regulaciones impidan la revelación pública del asunto o cuando, en situaciones extremadamente poco frecuentes, determinamos que un asunto no debe comunicarse en nuestro informe de auditoría porque de manera razonable se pudiera esperar que las consecuencias adversas por hacerlo serían más que los beneficios de interés público de dicha comunicación.

15 de marzo de 2023

Deloitte RD, SRL
No. Registro en la SIB A-109-0101

C.P.A. Claribel Sánchez
C.P.A. No.10386





ASOCIACIÓN BONA O DE AHORROS Y PRÉSTAMOS

ESTADOS DE SITUACIÓN FINANCIERA AL 31 DE DICIEMBRE DE 2022 y 2021 (Expresados en Pesos Dominicanos)

	Notas	2022	2021 (Reestructurado)
ACTIVOS			
Efectivo y equivalentes de efectivo:	4		
Caja		RD\$ 143,446,909	RD\$ 86,591,109
Banco Central		373,054,826	399,870,235
Bancos del país		182,089,051	50,356,921
Bancos del exterior		4,629,619	5,246,140
Equivalentes de efectivo		6,156,511	422,776,200
Rendimientos por cobrar		<u>745,016</u>	<u>434,116</u>
Subtotal		<u>710,121,932</u>	<u>965,274,721</u>
Inversiones	5		
Disponibles para la venta		464,516,184	
Mantenidas hasta su vencimiento		794,952,192	990,491,563
Provisiones para inversiones		<u>(309,036)</u>	<u>(4,253,376)</u>
Subtotal		<u>1,259,159,340</u>	<u>986,238,187</u>
Cartera de Créditos	6		
Vigente		3,884,392,792	2,958,856,277
Reestructurada		31,772,151	31,781,828
En Mora (de 31 a 90 días)		1,068,456	1,692,782
Vencida (más de 90 días)		19,197,466	29,669,391
Rendimientos por cobrar		36,715,603	34,731,446
Provisiones para créditos	12	<u>(60,037,273)</u>	<u>(59,628,511)</u>
Subtotal		<u>3,913,109,195</u>	<u>2,997,103,213</u>
Cuentas por cobrar	7	12,480,989	11,632,781
Bienes recibidos en recuperación de crédito, neto	8		4,013,365
Participación en otras sociedades	9		
Asociadas		181,100	181,100
Provisiones	12	<u>(1,811)</u>	<u>(1,811)</u>
Subtotal		<u>179,289</u>	<u>179,289</u>
Propiedad, muebles y equipos, neto	10	126,294,024	133,488,095
Otros activos	11		
Cargos diferidos		73,765,490	70,758,315
Intangibles			
Activos diversos		<u>39,870,541</u>	<u>43,740,462</u>
Subtotal		<u>113,636,031</u>	<u>114,498,777</u>
TOTAL DE ACTIVOS		<u>RD\$ 6,134,980,800</u>	<u>RD\$ 5,212,428,428</u>

(Continúa)


ASOCIACIÓN BONA O DE AHORROS Y PRÉSTAMOS


ESTADOS DE SITUACIÓN FINANCIERA
AL 31 DE DICIEMBRE DE 2022 y 2021
(Expresados en Pesos Dominicanos)

	Notas	2022	2021 (Reestructurado)
PASIVOS Y PATRIMONIO			
PASIVOS			
Depósitos del público	13		
De ahorro		RD\$ 2,552,343,915	RD\$ 2,474,123,636
A plazo		2,311,957,345	1,611,442,933
Intereses por pagar		<u>35,477,059</u>	<u>27,290,905</u>
Subtotal		<u>4,899,778,319</u>	<u>4,112,857,474</u>
Depósitos de instituciones financieras del país y del exterior	14		
De instituciones financieras del país		104,709,114	902,956
Subtotal			
Fondos tomados a préstamo	15		
Del Banco Central		66,327,581	128,114,616
Intereses por pagar			
Subtotal		<u>66,327,581</u>	<u>128,114,616</u>
Otros pasivos	16	100,610,272	110,623,351
TOTAL DE PASIVOS		5,171,425,286	4,352,498,397
PATRIMONIO NETO	18		
Otras reservas patrimoniales		121,040,771	109,596,409
Resultados acumulados de ejercicios anteriores		750,334,513	677,091,725
Resultados del ejercicio		<u>92,180,230</u>	<u>73,241,897</u>
TOTAL PATRIMONIO NETO		<u>963,555,514</u>	<u>859,930,031</u>
TOTAL DE PASIVOS Y PATRIMONIO		RD\$ <u>6,134,980,800</u>	RD\$ <u>5,212,428,428</u>
Cuentas Contingentes	20	RD\$ 317,959,465	RD\$ 163,641,664
Cuentas de Orden	21	RD\$ 7,540,359,643	RD\$ 6,456,747,688

(Concluye)

Las notas adjuntas son parte integral de estos estados financieros.


Juan Vilchez
Vicepresidente Ejecutivo


Elvy Ramirez
Director de Finanzas

ASOCIACIÓN BONAÓ DE AHORROS Y PRÉSTAMOS

ESTADOS DE RESULTADOS POR LOS AÑOS TERMINADOS AL 31 DE DICIEMBRE DE 2022 y 2021 (Expresados en pesos dominicanos)

	Notas	2022	2021 (Reestructurado)
INGRESOS FINANCIEROS:	22		
Intereses por disponibilidades		RD\$ 18,978,370	RD\$7,261,849
Intereses por fondos interbancarios		17,267,006	18,177,723
Intereses por cartera de créditos		411,574,504	326,116,755
Intereses por inversiones		96,313,185	101,996,337
Ganancias por venta de inversiones		16,076,424	26,051,550
Subtotal		560,209,489	479,604,214
GASTOS FINANCIEROS:	22		
Intereses por captaciones		(137,613,796)	(104,716,850)
Intereses por financiamientos		(2,972,722)	(4,940,290)
Subtotal		(140,586,518)	(109,657,140)
MARGEN FINANCIERO BRUTO		<u>419,622,971</u>	<u>369,947,074</u>
PROVISIONES PARA CARTERA DE CRÉDITOS	12	(10,882,700)	(9,302,811)
PROVISIÓN PARA INVERSIONES	12	(1,109,000)	(703,500)
MARGEN FINANCIERO NETO		407,631,271	359,940,763
INGRESOS (GASTOS) POR DIFERENCIA DE CAMBIO		1,165,122	278,913
OTROS INGRESOS OPERACIONALES:	23		
Comisiones por servicios		45,000,293	40,543,548
Comisiones por cambio			
Ingresos diversos		5,914,197	7,815,120
Subtotal		50,914,490	48,358,668
OTROS GASTOS OPERACIONALES:	23		
Comisiones por servicios		(19,022,079)	(15,579,403)
Subtotal		(19,022,079)	(15,579,403)
RESULTADO OPERACIONAL BRUTO		440,688,804	392,998,941
GASTOS OPERATIVOS:			
Sueldos y compensaciones al personal	25	(210,024,972)	(190,354,438)
Servicios a terceros		(39,615,042)	(35,905,893)
Depreciación y Amortizaciones		(16,945,643)	(17,016,860)
Otras provisiones		(308,515)	(349,550)
Otros gastos		(78,689,411)	(72,311,060)
Subtotal		(345,583,583)	(315,937,801)
RESULTADO OPERACIONAL		<u>RD\$ 95,105,221</u>	<u>RD\$ 77,061,140</u>

(Continúa)

ASOCIACIÓN BONA O DE AHORROS Y PRÉSTAMOS


ESTADOS DE RESULTADOS POR LOS AÑOS TERMINADOS AL 31 DE DICIEMBRE DE 2022 y 2021 (Expresados en pesos dominicanos)

	Notas	2022	2021 (Reestructurado)
OTROS INGRESOS (GASTOS) :	24		
Otros ingresos		RD\$ 14,558,469	RD\$ 12,325,996
Otros gastos		<u>(7,717,669)</u>	<u>(5,178,572)</u>
Subtotal		<u>6,840,800</u>	<u>7,147,424</u>
RESULTADO ANTES DEL IMPUESTO		101,946,021	84,208,564
IMPUESTO SOBRE LA RENTA	17	<u>1,678,571</u>	<u>(1,085,925)</u>
RESULTADO DEL EJERCICIO		<u>RD\$ 103,624,592</u>	<u>RD\$ 83,122,639</u> (Concluye)

Las notas adjuntas son parte integral de estos estados financieros.



Juan Vilchez
Vicepresidente Ejecutivo



Elvy Ramirez
Director de Finanzas

ASOCIACIÓN BONA O DE AHORROS Y PRÉSTAMOS

ESTADOS DE FLUJOS DE EFECTIVO POR LOS AÑOS TERMINADOS AL 31 DE DICIEMBRE DE 2022 y 2021 (Expresados en Pesos Dominicanos)

	2022	2021 (Reestructurado)
EFFECTIVO POR ACTIVIDADES DE OPERACIÓN		
Intereses y comisiones cobrados por créditos	RD\$ 409,590,347	RD\$ 339,068,592
Otros ingresos financieros cobrados	157,192,777	149,517,941
Otros ingresos operacionales cobrados	52,079,611	48,358,668
Intereses pagados por captaciones	(129,427,642)	(95,119,917)
Gastos generales y administrativos pagados	(285,939,230)	(269,039,746)
Otros gastos operacionales pagados	(21,994,801)	(20,519,693)
Impuesto sobre la renta pagado	(1,678,571)	(34,153,562)
Cobros (pagos) diversos por actividades de operación	<u>(33,986,714)</u>	<u>(18,694,807)</u>
Efectivo neto provisto por las actividades de operación	<u>145,835,777</u>	<u>99,417,476</u>
EFFECTIVO POR ACTIVIDADES DE INVERSIÓN		
Créditos otorgados	(2,871,384,022)	(1,924,854,120)
Créditos cobrados	1,935,411,696	1,468,762,912
(Disminución) aumento en inversiones	(277,534,604)	652,682,468
Adquisición de propiedad muebles y equipos	(10,811,138)	(21,599,845)
Producto de la venta de bienes recibidos en recuperación de crédito	2,575,688	4,000,000
Producto de la venta de activos fijos	<u>8,475</u>	<u>8,475</u>
Efectivo neto (usado en) provisto por las actividades de inversión	<u>(1,221,742,380)</u>	<u>178,999,890</u>
EFFECTIVO POR ACTIVIDADES DE FINANCIAMIENTOS		
Captaciones recibidas	13,154,637,650	8,371,557,559
Devolución de captaciones	(12,272,096,801)	(8,025,645,881)
Fondos tomados a préstamos	<u>(61,787,035)</u>	<u>(42,915,375)</u>
Efectivo neto provisto por las actividades de financiamiento	<u>820,753,814</u>	<u>302,996,303</u>
(DISMINUCIÓN) AUMENTO NETO EN EL EFECTIVO Y EQUIVALENTES DE EFECTIVO	<u>(255,152,789)</u>	<u>581,413,669</u>
EFFECTIVO Y EQUIVALENTES DE EFECTIVO AL INICIO DEL AÑO	<u>965,274,721</u>	<u>383,861,052</u>
EFFECTIVO Y EQUIVALENTES DE EFECTIVO AL FINAL DEL AÑO	<u>RD\$ 710,121,932</u>	<u>RD\$ 965,274,721</u>

(Continúa)


ASOCIACIÓN BONA O DE AHORROS Y PRÉSTAMOS

ESTADOS DE FLUJOS DE EFECTIVO POR LOS AÑOS TERMINADOS AL 31 DE DICIEMBRE DE 2022 (Expresados en Pesos Dominicanos)

	2022	2021 (Reestructurado)
Conciliación entre el resultado del ejercicio y el efectivo neto provisto por las actividades de operación		
Resultado del ejercicio	RD\$ 103,624,592	RD\$ 83,122,639
Ajustes para conciliar el resultado del ejercicio con el efectivo neto provisto por las actividades de operación:		
Provisiones:		
Cartera de créditos	10,882,700	9,302,811
Inversiones negociables	1,109,000	703,500
Rendimientos por cobrar	308,515	289,550
Bienes recibidos en recuperación de créditos		59,000
Otras provisiones	40,909,206	26,731,355
Liberación de provisiones:		
Depreciaciones y amortizaciones	16,945,643	17,016,859
Gastos de Impuestos sobre la renta	(1,678,571)	1,085,925
Ganancia en venta de bienes recibidos en recuperación de crédito	(2,575,688)	(139,546)
Ganancia en venta de activos fijos		(8,475)
Otros ingresos (gastos)	8,979,214	16,387,463
Cambios netos en activos y pasivos:		
Rendimientos por cobrar	(1,984,157)	8,982,319
Cuentas a recibir	(848,207)	(192,839)
Cargos diferidos	(1,328,606)	3,410,818
Activos diversos	3,869,920	(5,880,227)
Intereses por pagar	8,186,154	9,596,933
Otros pasivos	(40,563,938)	(71,050,609)
Total de ajustes	<u>42,211,185</u>	<u>16,294,837</u>
Efectivo neto provisto por las actividades de operación	<u>RD\$ 145,835,777</u>	<u>RD\$ 99,417,476</u>

(Concluye)

Las notas adjuntas son parte integral de estos estados financieros.


Juan Vilchez

Vicepresidente Ejecutivo


Elvy Ramirez

Director de Finanzas

ASOCIACIÓN BONA DE AHORROS Y PRÉSTAMOS

ESTADOS DE CAMBIOS EN EL PATRIMONIO NETO POR LOS AÑOS TERMINADOS AL 31 DE DICIEMBRE DE 2022 (Expresados en Pesos Dominicanos)

	Otras Reservas Patrimoniales	Resultados Ejercicios Anteriores	Resultados Del Ejercicio	Total Patrimonio
SALDOS AL 1º DE ENERO DE 2021	RD\$ 99,715,667	RD\$ 622,243,954	RD\$ 54,847,771	RD\$ 776,807,392
Transferencia a resultados acumulados		54,847,771	(54,847,771)	
Resultado del ejercicio			83,122,639	83,122,639
Transferencia a reservas patrimoniales	9,880,742		(9,880,742)	
Ajuste periodos anteriores				
SALDOS AL 31 DE DICIEMBRE DE 2021(REESTRUCTURADO)	109,596,409	677,091,725	73,241,897	859,930,031
Transferencia a resultados acumulados		73,241,897	(73,241,897)	
Resultado del ejercicio			103,624,592	103,624,592
Transferencia a reservas patrimoniales	11,444,362		(11,444,362)	
Ajuste periodos anteriores		891		891
SALDOS AL 31 DE DICIEMBRE DE 2022	RD\$ 121,040,771	RD\$ 750,334,513	RD\$ 92,180,230	RD\$ 963,555,514

Las notas adjuntas son parte integral de estos estados financieros.


 Juan Vilchez
 Vicepresidente Ejecutivo


 Eivy Ramirez
 Director de Finanzas

NOTAS DE LOS ESTADOS FINANCIEROS



ASOCIACIÓN BONA O DE AHORROS Y PRÉSTAMOS

NOTAS A LOS ESTADOS FINANCIEROS

POR LOS AÑOS TERMINADOS AL 31 DE DICIEMBRE DE 2022

(Expresados en pesos dominicanos)

1. ENTIDAD

La Asociación Bona o de Ahorros y Préstamos (la "Asociación", la "entidad") es una entidad de carácter mutualista, fue organizada y constituida de conformidad con lo previsto por la Leyes No.5897, de fecha 14 de mayo de 1962 y la Ley No.183-02 de fecha 20 de noviembre de 2002. La Asociación inició sus operaciones el 9 de mayo de 1970 y opera bajo las regulaciones establecidas por la Junta Monetaria y es supervisada por la Superintendencia de Bancos de la República Dominicana.

Esta Institución se dedica al otorgamiento de préstamos para la construcción, adquisición y mejoramiento de viviendas, préstamos de consumo y comerciales, así como la captación de recursos del público a través de cuentas de ahorros, certificados financieros y contratos de participación.

La administración general de la Asociación está localizada en la Ave. Libertad esq. Jaragua, Bona o Monseñor Nouel, República Dominicana, además, posee un edificio corporativo y 7 oficinas. Los principales funcionarios de la Asociación son:

Posición	Nombre
Presidente Consejo de Directores	Santiago Burgos
Vicepresidente Ejecutivo	Juan Vílchez
Directora de Negocios	Keysi Jacquez
Director de Finanzas	Elvy Ramírez
Director de Tecnología	José Buten
Director de Operaciones	Manuel A. Sánchez Nin
Director de Riesgos	Darío Francisco Segundo Pimentel
Director de Gestión del talento	Thelma Karina Cid
Directora de auditoría interna	Ydelsi Lorenzo

La Asociación se rige por el Código Monetario y Financiero, y por las resoluciones de la Junta Monetaria y la Superintendencia de Bancos de la República Dominicana. En adición, la Asociación reporta sus estados financieros en pesos dominicanos, moneda oficial de la República Dominicana.

El detalle de la cantidad de oficinas y cajeros automáticos al 31 de diciembre de 2022 y 2021 es:

Ubicación	Oficinas (*)	Cajeros Automáticos
Bona o	3	9
Provincias y municipios	6	7
	<u>9</u>	<u>16</u>

(*) Corresponde a oficinas y centros de servicios.

La emisión de los estados financieros fue aprobada por la Administración de la Asociación en fecha 15 de marzo 2023.

2. RESUMEN DE LAS PRINCIPALES POLÍTICAS DE CONTABILIDAD

A continuación, se describen las principales políticas contables establecidas por la gerencia de la Asociación, consideradas en la confección de estos estados financieros:

- a. **Base Contable de los Estados Financieros** - La Asociación prepara sus estados financieros de acuerdo con las prácticas contables establecidas por la Superintendencia de Bancos de la República Dominicana en su *Manual de Contabilidad para Entidades supervisadas vigentes y sus modificaciones, así como las normas complementarias y disposiciones específicas emitidas por ese organismo y por la Junta Monetaria, así como lo establecido en la Ley monetaria y Financiera* la cual es una base de contabilidad que difiere en algunos aspectos a las Normas Internacionales de Información Financiera (NIIF).
- b. **Principales Estimaciones Contables Utilizadas** - La preparación de los estados financieros requiere que la gerencia haga estimaciones y supuestos que afectan las cifras reportadas de activos y pasivos y la revelación de activos y pasivos contingentes a la fecha de los estados financieros, así como los montos reportados de Ingresos y gastos durante el período. Los estimados se usan, principalmente, para contabilizar las provisiones para activos riesgosos, la depreciación, amortización, deterioro de activos a largo plazo, impuestos diferidos y contingencias. Los resultados reales podrían diferir de dichos estimados.
- c. **Efectivo y Equivalentes de Efectivo** - El efectivo y equivalentes de efectivo se compone de los depósitos en Banco Central de la República Dominicana, entidades financieras del país y del exterior, las inversiones de fácil realización con vencimiento en los tres meses siguientes a la fecha de los estados financieros, los rendimientos por cobrar de las disponibilidades y los efectos de cobro inmediato.

El efectivo es reconocido y registrado cuando las transacciones y otros hechos son recibido o pagado, el efectivo comprende tanto la existencia de dinero en caja, y depósitos en bancos del país y el exterior tanto en moneda nacional y extranjera.

El efectivo mantenido como equivalente de efectivo son inversiones que sean fácilmente convertibles a efectivo y con vencimiento dentro de los tres (3) meses siguientes a la fecha del estado.

El efectivo restringido comprende la cohibición del depósito mantenido en el Banco Central de la República Dominicana para fines de encaje legal requerido por la Junta Monetaria a las entidades de intermediación financiera de acuerdo con el mínimo requerido por el coeficiente establecido por aquellas cuentas sujetas a cálculos de encaje.

- **Disponibles para la venta** - Son aquellas inversiones mantenidas con el objetivo de obtener una adecuada rentabilidad por los excedentes temporales de liquidez o aquellas inversiones que la entidad está dispuesta a vender en cualquier momento y se encuentren en un mercado organizado. Las inversiones en valores a negociar se registran a su valor razonable y la prima y descuento se amortiza durante la vigencia de cada instrumento, utilizando la tasa de interés efectiva. Su valor se actualiza diariamente al de mercado del cierre de cada día.

Las variaciones del valor de mercado deben reconocerse en el patrimonio como ganancia o pérdida no realizada. Mediante la circular SB:núm. 010/2022 se aplazó hasta el 1º de enero 2024, el uso del valor razonable en las inversiones, por lo que al 31 de diciembre de 2022 las inversiones clasificadas en esta categoría se encuentran registradas a costo amortizado.

- **Inversiones mantenidas hasta su vencimiento** - Son aquellas que la Administración tiene la intención y la habilidad de mantener hasta su vencimiento. Estas se registran a su costo amortizado usando el método del interés efectivo, donde el descuento o la prima se amortizan con cargo a la cuenta de resultado durante la vigencia del título.

Las provisiones representan el valor de deterioro o irrecuperabilidad de las inversiones en valores a negociar, disponibles para la venta, mantenidas a su vencimiento y de las otras inversiones en instrumentos de deuda, por causas como:

- Insolvencia de pago por parte del emisor.
- Incumplimiento de contrato, por atraso en el pago de intereses o capital.
- Renegociación forzada de las condiciones contractuales del instrumento, por factores legales o económico vinculados al emisor.
- Evidentes indicios de que el emisor entrará en quiebra reestructuración forzada de deuda.
- Interrupción de transacciones o de cotizaciones del instrumento, debido a dificultades financieras del emisor.

Las inversiones en el Banco Central de la Republica Dominicana y en títulos de deuda del Ministerio de Hacienda o cualquier instrumento emitido o garantizado por el Estado dominicano se consideran sin riesgo y en consecuencia no está sujeta a provisión.

- f. **Participación en Otras Sociedades y su Provisión** -Estas inversiones se reconocen por el método de participación, encontrándose inicialmente al costo.
- g. **Cartera de Créditos y su Provisión** - Los préstamos se valoran a su monto del capital pendiente menos la provisión para incobrabilidad. La determinación de las provisiones para cubrir riesgos de incobrabilidad de la cartera de créditos se fundamenta en los criterios establecidos en el Reglamento de Evaluación de Activos, emitido por la Junta Monetaria en su Primera Resolución de fecha 29 de diciembre de 2004, circulares complementarias, instructivos y observaciones realizadas por la Superintendencia de Bancos de la República Dominicana (base

de determinación de provisiones) y en el Instructivo para el Proceso de Evaluación de Activos en Régimen Permanente emitido por la Superintendencia de Bancos el 7 de marzo de 2008.

Adicionalmente, la Entidad aplica un mecanismo de arrastre de la cartera vencida mediante el cual se considera el total de capital como vencido, cuando una de las cuotas del total de crédito ha caído en esta condición. El devengamiento de intereses se suspende para la cartera de créditos vencida a más de 90 días (60 días para tarjetas de crédito) y se registran a partir de ese momento en cuenta de orden, intereses en suspenso.

Créditos Vigentes - Se registran los saldos de capital de los créditos que se encuentran al día en el cumplimiento del plan de pago pactado o que no presenten atrasos mayores de 30 días, contados a partir de la fecha en que se hayan hecho exigibles sus pagos.

Créditos en Mora (31 a 90 días) - se registran las cuotas de los préstamos que no hayan sido pagadas a la fecha de su vencimiento ni hayan sido renegociadas y cuyos atrasos en sus pagos son mayores de 30 días hasta 90 días, contados a partir de la fecha en que se hayan hecho exigible dichos pagos.

Créditos Vencidos (más de 90 días) - En este grupo se registran, el monto total de los créditos que no hayan sido pagados, después de transcurrido el plazo de 90 días, contado a partir de la fecha en que se hayan hecho exigibles dichos pagos, mediante el mecanismo de arrastre. Así como, los créditos que el pago total del capital es a vencimiento, y que no han sido pagado, en la fecha que es exigible el pago de los mismos.

Clasificación y Evaluación de la Cartera - De acuerdo con el REA, la estimación de la provisión para cubrir riesgos de incobrabilidad de la cartera de créditos depende del tipo de crédito, los cuales se subdividen en mayores deudores comerciales, medianos deudores comerciales, menores deudores comerciales, microcréditos, créditos de consumo e hipotecarios. La evaluación de los mayores deudores comerciales se basa en un análisis categorizado de cada deudor en función de su capacidad de pago, comportamiento de pago y riesgo país, a ser efectuado por la Asociación, de forma trimestral para el 100% de su cartera de mayores deudores comerciales y en porcentajes específicos según la clasificación del deudor. Los medianos deudores comerciales se basan en la evaluación del comportamiento de pago y un análisis simplificado de la capacidad de pago, de acuerdo al REA aprobado el 28 de septiembre de 2017. La clasificación de los menores deudores comerciales, créditos de consumo e hipotecarios se basa en los días de atrasos.

El REA establece que las personas físicas o jurídicas que presenten créditos comerciales con balances adeudados que igualen o superen los RD\$40 millones, tanto a nivel individual en una entidad de intermediación financiera como a nivel consolidado en el sistema financiero, por espacio de tres (3) días o más consecutivos, serán clasificadas y publicadas por la Superintendencia de Bancos como mayores deudores comerciales. Los deudores con obligaciones iguales o superiores a los RD\$25 millones e inferior a RD\$40 millones serían considerados medianos deudores comerciales.

Para los menores deudores comerciales que tengan que ser reclasificados a medianos o mayores deudores comerciales producto de nuevos desembolsos realizados por otras entidades de intermediación financiera que conlleven a que el saldo adeudado consolidado sea mayor de RD\$25 millones o RD\$40 millones, respectivamente, la Asociación establecerá la calificación de riesgo del deudor con base al historial de pago, hasta tanto sea realizada la próxima autoevaluación trimestral en la cual deberá asignarse la calificación de riesgo considerando la capacidad de pago del deudor con base a la información financiera disponible en el Sistema de Información Bancaria de la Superintendencia de Bancos o con la que cuente la Asociación, hasta que se cumpla el plazo para que el deudor presente a la Dirección General de Impuestos Internos los estados financieros auditados por una firma de auditoría independiente.

Las provisiones por los riesgos que se determinen para la cartera de créditos de la Asociación, conforme al REA, distinguen tres tipos de provisiones: específicas, genéricas y anticíclicas. Las provisiones específicas son aquellas requeridas para créditos específicos según sea su clasificación de acuerdo con la normativa vigente (créditos B, C, D1 y D2 y E). Las genéricas son aquellas provisiones que provienen de créditos con riesgos potenciales o implícitos. Todas aquellas provisiones que provienen de créditos clasificados en A se consideran genéricas (estas provisiones son las mínimas establecidas por la Superintendencia de Bancos). Las provisiones anticíclicas son aquellas que podrá constituir la Asociación para hacer frente al riesgo potencial de los activos y contingencias ligado a las variaciones en el ciclo económico, de hasta un 2% de los activos y contingentes ponderados por riesgo. Al 31 de diciembre de 2022 y 2021, la Asociación no tiene constituido provisiones anticíclicas.

Para los créditos clasificados A, B, C, D1 o D2 que cuenten con garantía explícita o garantía real admisible del Estado Dominicano, la parte de la deuda cubierta con dicha garantía debe provisionarse al 1%, para los créditos E el 3% y para los créditos vencidos como mínimo el 20%, siempre y cuando cumplan con las condiciones establecidas en el REA en relación a la morosidad del deudor, en cualquier otro caso dicha provisión se ajustará al 20% o 40% según su morosidad acorde a la Matriz 6 sobre ajustes por cobertura de garantía para fines de constitución de provisiones. Adicionalmente, los créditos a la Corporación Dominicana de Empresas Eléctricas Estatales y a las Empresas Distribuidoras de Electricidad serán clasificados con la aprobación de la Superintendencia de Bancos en categoría de riesgo A.

Los excesos en provisión para cartera de créditos no pueden ser liberados sin antes ser informados a la Superintendencia de Bancos, excepto las provisiones para los rendimientos por cobrar a más de 90 días.

Créditos Reestructurados - En el caso de los deudores comerciales que presenten reestructuraciones deberán presentar una clasificación inicial no menor de "C" y podrán ser modificados en una categoría de menor riesgo cuando presenten evidencia de pago sostenido de al menos 3 cuotas en los tiempos estipulados en el contrato crediticio. En el caso de los créditos reestructurados de consumo e hipotecarios, calificados en categoría de riesgo D2 y E, se arrastra la misma clasificación como inicial, para fines de la creación de las provisiones correspondientes, debiendo mantenerse en esa categoría dependiendo su evolución de pago, pero en ningún caso su clasificación será menor que "B".

Los mayores deudores comerciales son clasificados trimestralmente considerando el análisis categorizado de cada deudor en función a su capacidad de pago, tal y como establece el Reglamento de Evaluación de Activos y evaluando otros factores tales como: índices de liquidez, rentabilidad, apalancamiento, análisis de mercado, comportamiento histórico de pagos, riesgo país y alineación. Las garantías, como factor de seguridad en la recuperación de operaciones de créditos, son consideradas como un elemento secundario y no son tomadas en consideración en la clasificación del deudor, aunque sí en el cómputo de la cobertura de las provisiones necesarias.

Los castigos de créditos están constituidos por las operaciones mediante las cuales las partidas irrecuperables son eliminadas del balance, quedando solo en cuentas de orden. En el caso de que la entidad de intermediación financiera no tenga constituido el 100% de la provisión de un crédito, deberá constituir el monto faltante antes de efectuar el castigo, de manera que no afecte el nivel de provisiones requeridos de los demás créditos. Un crédito puede ser castigado, con o sin garantía, desde el primer día que ingrese a cartera vencida, excepto los créditos con vinculados que solo se podrán castigar cuando se demuestre que se han agotado los procesos legales de cobro y los funcionarios o directores directamente relacionados han sido retirados de sus funciones. Los créditos castigados permanecen en cuentas de orden hasta tanto no sean superados los motivos que dieron lugar a su castigo.

Cambios en flexibilización por COVID - Mediante la Segunda Resolución del 17 de marzo de 2021 la Junta Monetaria establece un tratamiento flexibilizado adoptando las siguientes medidas:

- Autoriza a las entidades financieras a congelar las calificaciones y provisiones de los deudores al nivel en que se encuentran al momento de la aprobación de la Resolución.
- Autoriza a que las reestructuraciones de créditos que impliquen modificación en las condiciones de pago, tasa de interés, plazos y cuotas, entre otros, puedan mantener la misma calificación de riesgo del deudor al momento de ser reestructurado.
- Autoriza a que sean considerados como no vencidos aquellos préstamos desembolsados contra líneas de crédito por un período de sesenta (60) días.
- Extiende por noventa (90) días el plazo otorgado al deudor para la actualización de garantías correspondientes a la tasación.

- a) Modificaciones de los términos de pago de préstamos o reestructuraciones de deudas. Fue otorgada a los deudores una gracia de pago por 3 meses sin cargos por mora. Esta gracia abarcó las cuotas a pagar para los meses de marzo, abril y mayo e incluía además la exención del pago de los seguros. Una vez vencida esta gracia, el vencimiento de los créditos fue extendido por 3 meses adicionales y el monto de las cuotas fue recalculado incluyéndose la partida diferida por el pago de los intereses devengados en el período de gracia en partes iguales durante el plazo restante de cada crédito.

En las tarjetas de crédito fueron eliminados el cobro de mora, la comisión por avance de efectivo y sobregiros y se extendió el plazo de 22 días pago a 28 días, contados a partir de la fecha de corte.

Fue diseñado además un programa de reestructuración de deuda con el objetivo de facilitar la recuperación económica de los clientes impactados por la pandemia, mitigar el riesgo de crédito y ofrecer condiciones de pago extraordinarias, con las siguientes condiciones: Plazos de amortización mayores a los aprobados por política, gracia en el pago de capital, consolidaciones de deudas, financiamientos de gastos legales.

- b) Evaluación del deterioro de la cartera de créditos y su impacto en provisiones y en la solvencia regulatoria. Se estableció mantener al menos una cobertura del 100% de la cartera vencida a más de 90 días (capital y rendimientos por cobrar). Además, se constituyeron las provisiones necesarias, hasta alcanzar el monto total de las provisiones flexibilizadas, así como la cobertura total de las provisiones conforme lo requerido por la evaluación de los deudores aplicando los criterios del Reglamento de evaluación de activos (REA)

Los efectos de estos cambios se incluyen en los presentes estados financieros al 31 de diciembre de 2021. Para el año 2022 ABONAP no posee créditos acogidos al plan de flexibilización.

Rendimientos por Cobrar - Los rendimientos por cobrar de los activos productivos son calculados sobre la base del saldo insoluto, y se presentan conforme a la condición en que se encuentra el capital del crédito y se reconocen como ingresos en base al método de lo devengado por el método de interés simple.

Los rendimientos pendientes de cobros de activos productivos que al término del plazo de los 90 días de su exigibilidad no hayan sido cobrados son provisionados, según lo establecen las normas bancarias.

Constitución de Provisión - Se requiere la constitución de provisiones por el diferencial cambiario positivo sobre los créditos vencidos en moneda extranjera a más de 90 días. Adicionalmente, se considera como riesgo expuesto el 20% del monto de la deuda para aquellos créditos garantizados clasificados D2 y E, con más de 90 días de atrasos.

Consideración de la Garantía - Las garantías recibidas para el resguardo de los préstamos otorgados están constituidas en su mayoría por bienes muebles o inmuebles y depósitos en efectivo e instrumentos financieros.

Estas garantías se clasifican en:

Polivalentes - Son garantías reales que por su naturaleza se consideran de uso múltiple, de fácil realización en el mercado, sin que existan limitaciones legales o administrativas que restrinjan apreciablemente su uso o la probabilidad de venta.

No Polivalentes - Son las garantías que por su naturaleza se consideran de uso único y, por lo tanto, de difícil realización dado su origen especializado.

Cada tipificación de garantía es considerada para el cómputo de la cobertura de la deuda y en base a una tabla, establecida en el Reglamento de Evaluación de Activo.

Las garantías se valúan al valor razonable, es decir, su valor neto de realización, mediante tasaciones o certificaciones preparadas por profesionales calificados e independientes, con una antigüedad no superior a 18 meses para los bienes muebles, excluyendo los títulos de renta fija, y un plazo no mayor a 24 meses para los bienes inmuebles.

Cambios en el REA - Con fecha 28 de septiembre de 2017, la Junta Monetaria aprobó la modificación integral del Reglamento de Evaluación de Activos que entró en vigencia a partir del 2 de enero de 2018, algunas de las modificaciones más significativas se detallan a continuación:

- Se incluyen las clasificaciones de riesgos "D1" y "D2", con requerimientos de provisión de 40% y 60%, respectivamente. Hasta el 31 de diciembre de 2017, solo existía la categoría D, a la que se la aplicaba el 60%.
- Incorpora el concepto de excepciones y mayores opciones de garantías según la condición del crédito, con cambios en los % de admisibilidad.
- Para el caso de los deudores medianos comerciales se incorpora un elemento de análisis simplificado de suficiencia patrimonial, considerando pérdidas operativas con relación al patrimonio ajustado del deudor.
- Nueva matriz de clasificación de mayores deudores comerciales.
- Los créditos restructurados para créditos comerciales, hipotecario y de consumo, inician con una clasificación de B. Dicha clasificación puede variar de acuerdo a los días de mora. Mientras que anteriormente, para créditos comerciales restructurados iniciaban con clasificación C y para hipotecarios y de consumo con clasificación D.

Dichos cambios se incluyen en los estados financieros del período actual.

- h. **Propiedad, Muebles y Equipos y su Depreciación** - La propiedad, muebles y equipos están registrados al costo menos su depreciación. Los desembolsos correspondientes a las adiciones o mejoras importantes son capitalizados y los reemplazos, mantenimientos y reparaciones menores o que no aumentan la vida útil son cargados a gastos en el momento en que estos se incurren. En el momento en que los muebles y equipos son retirados, o se dispone de ellos de otra manera, su efecto se incluye en el resultado de operaciones del ejercicio correspondiente. La depreciación es computada de acuerdo con el método de línea recta distribuyendo su valor en la vida útil estimada de los activos.

El estimado de vida útil de los activos es el siguiente:

Categoría	Vida Útil (Meses)
Edificaciones	240
Mobiliarios y equipos	48
Equipos de transporte	48
Equipos de cómputos	48
Otros equipos	80

Conforme al límite exigido por las Autoridades Monetarias en el Artículo 48 de la Ley Monetaria y Financiera se establece que las instituciones financieras podrán mantener o adquirir la propiedad, muebles y equipos necesarios para su desarrollo operacional, siempre y cuando su valor total no exceda del 100% del patrimonio técnico.

- i. **Bienes Recibidos en Recuperación de Crédito** - Los bienes recibidos en recuperación de créditos están registrados al que sea menor de:
- El valor acordado en la transferencia en pago o el de la adjudicación en remate judicial, según corresponda.
 - El valor de mercado a la fecha de incorporación del bien.
 - El saldo contable correspondiente al capital del crédito, más los intereses y/o cuentas por cobrar que se cancelan.

Se constituye provisión para los bienes recibidos en recuperación de créditos, basados en la diferencia entre los valores registrados en libros y los resultados de tasaciones preparadas por los tasadores independientes. Se establece el registro inmediato para provisiones por el exceso del valor en libros sobre el valor de realización determinado por un tasador independiente.

Las regulaciones bancarias establecen un plazo máximo de 3 años, contados a partir de 120 días después de la fecha de adjudicación del bien para la disposición de los bienes recibidos en recuperación de créditos; al término del cual, dichos bienes deberán estar debidamente provisionados, de acuerdo a los criterios siguientes: los bienes muebles serán provisionados el 100% de su valor en un plazo de 2 años, iniciando de forma lineal a partir del plazo de 6 meses. Por su parte, los bienes inmuebles se provisionarán en un plazo de 3 años, iniciando de forma lineal, luego de transcurrido el primer año de su entrada en los libros.

- j. **Cargos Diferidos** - Los cargos diferidos se reconocen como tales en el momento en que se obtiene la aprobación de la Superintendencia de Bancos y su amortización se basa en el método de línea recta, conforme al periodo establecido por dicho organismo.
- k. **Intangibles** - Los intangibles corresponden a programas de computadoras, los cuales se amortizan bajo el método de línea recta en un plazo máximo de cinco años. De conformidad con la Superintendencia de Bancos de la República Dominicana, estas partidas deben estar previamente autorizadas por dicha Superintendencia.

- l. **Activos y Pasivos en Moneda Extranjera** - Las cantidades en los estados financieros están presentadas en pesos dominicanos. Los activos y pasivos en moneda extranjera se traducen de acuerdo a las tasas establecidas por el Banco Central de la República Dominicana a la fecha de los estados financieros. Las transacciones ocurridas durante el año y los ingresos o gastos se traducen a la tasa vigente a la fecha de la transacción. La diferencia resultante de la conversión en moneda extranjera se registra bajo el renglón de ingresos (gastos) por diferencias de cambio en el estado de resultados.

Al 31 de diciembre de 2022 y 2021, la tasa de cambio establecida por el Banco Central de la República Dominicana era de RD\$55.98 y RD\$57.14, respectivamente, en relación con el dólar de los Estados Unidos de América.

- m. **Costo de Beneficios de Empleados** - Entre los beneficios que la Entidad brinda a sus empleados podemos mencionar los siguientes:

- El Código de Trabajo de la República Dominicana establece el pago de auxilio de preaviso y cesantía a aquellos empleados cuyos contratos de trabajo sean terminados sin causa justificada.

Adicional a esto, la Asociación asume la obligación de pagos de cesantías para aquellos empleados que alcancen o superen 15 años de servicio en la entidad, para la cual posee una provisión incluida en el rubro de otros pasivos basada en el valor presente de la obligación determinada sobre bases actuariales y cuya periodicidad de la práctica se encuentra aprobada por la Superintendencia de Bancos de la República Dominicana en fecha 12 de marzo de 2020, mediante la Circular (SIB): ADM/0860/20.

- La Entidad concede bonificaciones, regalía pascual, vacaciones y otros beneficios a sus funcionarios y empleados en base a las leyes laborales y de acuerdo a las políticas de incentivo al personal.

Conforme a la Ley 87-01 sobre el Sistema Dominicano de Seguridad Social, promulgada el 10 de enero de 2001, se establece que todas las entidades deben estar afiliadas a un plan de jubilaciones y pensiones a favor de sus empleados. Con el objetivo de cumplir con esta Ley, los empleados y funcionarios de la Entidad se afiliaron a una administradora de fondos de pensión.

La Asociación, con la no objeción de la Superintendencia de Bancos, determinó un pasivo por retiro a los miembros del Consejo de Directores de RD\$27.7 millones, a ser constituidos con cargos anuales de RD\$8 millones a resultados del ejercicio hasta el 2022.

- n. **Reconocimiento de Ingresos y Gastos** - Los ingresos son reconocidos bajo el método de lo devengado tal como mencionamos en la Nota f de cartera de crédito.

Los ingresos y gastos más significativos de la Asociación y su método de reconocimiento se detallan como sigue:

- i) **Ingresos y Gastos por Intereses Financieros** - Los ingresos y gastos por intereses se registran en el estado de resultados utilizando el método del interés simple, excepto para las inversiones para las cuales se utiliza el método de interés efectivo.

La acumulación de ingresos por intereses se suspende cuando cualquier cuota de capital o intereses de préstamos por cobrar complete 90 días (60 días para tarjeta de crédito) de estar en mora, los intereses generados por dichos créditos se contabilizan en cuentas de orden y solamente se reconocen como ingresos los intereses registrados en cuentas de orden, cuando éstos son efectivamente cobrados.

Los gastos financieros correspondientes a intereses originados en los valores en circulación se registran en el período en que se devengan.

- ii) **Ingresos por Comisiones y Otros Servicios Varios** - Los ingresos por comisiones y otros servicios varios son reconocidos cuando los servicios han sido prestados.

También se registraron gastos de depreciación, amortización y provisión conforme a las reglamentaciones establecidas.

- o. **Provisiones** - La Asociación reconoce las provisiones cuando se tiene una obligación presente como resultado de un suceso pasado que es probable tenga que desprenderse de recursos que incorporen beneficios económicos para cancelar tal obligación y puede hacerse una estimación fiable del importe de la obligación.
- p. **Impuesto sobre la Renta Corriente y Diferido** - El impuesto sobre la renta se determina sobre los resultados del año, incluye el impuesto corriente y diferido. El gasto total causado por el impuesto sobre la renta es reconocido en el estado de resultados. El impuesto corriente es el resultante de la renta neta imponible del año, aplicando la tasa impositiva vigente a la fecha del Balance General.
- El impuesto diferido activo es reconocido si existen diferencias temporarias deducibles, pérdidas impositivas no utilizadas y créditos por impuestos que pueden ser utilizados y sólo si es probable que el mismo pueda ser recuperado con ganancias fiscales en el futuro. El impuesto diferido es reducido hasta eliminarse en caso de no ser probable que el beneficio relacionado al mismo se realice.
- q. **Baja en un Activo Financiero** - Los activos financieros son dados de baja cuando la Entidad pierde el control y todos los derechos contractuales de esos activos. Esto ocurre cuando los derechos son realizados, expiran o son transferidos.
- r. **Deterioro del Valor de los Activos** - La Asociación revisa sus activos de larga vida y sus intangibles identificados, a fin de determinar si los eventos o cambios en las circunstancias indican que el valor contable de estos activos será recuperado en las operaciones. La recuperabilidad de un activo que es mantenido y usado en las operaciones es medido a través de la comparación del valor contable del activo con los flujos netos de efectivo descontados que se espera serán generados por este activo en el futuro.

- s. **Contingencias** - La Asociación considera como contingencias las operaciones por las cuales la Institución ha asumido riesgos crediticios que, dependiendo de hechos futuros, pueden convertirse en créditos directos y generarle obligaciones frente a un tercero. Las contingencias registran el compromiso que posee la entidad, y las provisiones son realizadas de acuerdo a los criterios y porcentajes exigidos por las Normas Bancarias.
- t. **Diferencias Significativas con Normas Internacionales de Información Financiera** - Las prácticas contables establecidas por la Superintendencia de Bancos de la República Dominicana, difieren de las Normas Internacionales de Información Financiera (NIIF) en algunos aspectos. Un resumen de las diferencias más importantes es como sigue:
- i) De acuerdo con lo requerido por la Superintendencia de Bancos, la provisión para la cartera de créditos corresponde al monto determinado con base a una evaluación de riesgos realizada por la Asociación siguiendo lineamientos específicos. Los niveles de provisiones para los créditos comerciales se miden con base a porcentajes según la clasificación asignada a cada crédito. La evaluación sobre la clasificación de riesgo para los mayores deudores comerciales incluye la documentación de los expedientes de crédito, considerando las cifras de los estados financieros del prestatario, el comportamiento de pago, el riesgo país, si aplica, y los niveles de garantía, siguiendo los lineamientos del REA, el Instructivo para el Proceso de Evaluación de Activos en Régimen Permanente y circulares y comunicaciones relacionadas. Para los medianos deudores comerciales la clasificación de riesgo regulatoria es asignada partiendo de la evaluación del comportamiento de pago del prestatario, ajustada si el mismo presenta pérdidas operativas o netas. Para los créditos comerciales denominados menores deudores, créditos de consumo e hipotecarios, los porcentajes de provisiones se establecen con base a los días de atraso.
- La NIIF 9 establece un modelo de pérdidas esperadas para este tipo de activos financieros, de manera que la pérdida se registra cuando se hayan identificado posibles eventos de incumplimiento, aunque estos no hayan ocurrido. Esta NIIF establece un enfoque de tres fases para la contabilización de la provisión por deterioro, que se basa en el cambio en la calidad crediticia de los activos financieros desde su reconocimiento inicial.
- ii) La Superintendencia de Bancos de la República Dominicana, requiere que las entidades de intermediación financiera clasifiquen las inversiones en tres(3) categorías, las cuales son: Inversiones en valores a negociar, inversiones en valores disponibles para la venta e inversiones en valores mantenidas hasta su vencimiento . La NIIF 9 requiere que los activos financieros sean clasificados según se midan posteriormente, a su costo amortizado o al valor razonable a través de resultados o con cambios en patrimonio sobre la base de: (a) el modelo de negocio de la entidad para gestionar los activos financieros y (b) las características de los flujos de efectivo contractuales del activo financiero.

- iii) Las prácticas contables bancarias requieren que las entidades de intermediación financiera reconozcan provisiones por aquellos bienes muebles e inmuebles obtenidos en dación de pago, en un plazo mínimo de enajenación de tres años, contados a partir de ciento veinte días después de la fecha de adjudicación del bien, al término del cual dicho bien deberán estar provisionados de acuerdo a los criterios indicados en la Nota 2h. Las Normas Internacionales de Información Financiera requieren que estos activos sean provisionados solamente cuando exista deterioro. Por su lado, en el momento de la adjudicación, las normas bancarias requieren que el valor del bien se reconozca por el menor valor del bien o del préstamo, neto de provisión. Las NIIF requieren que estos activos se registren al menor entre su importe en libros y su valor razonable, menos los gastos para realizar la venta.
- iv) La cartera de inversiones se clasifica de acuerdo a categorías de riesgo determinadas por la Superintendencia de Bancos, las cuales requieren provisiones específicas, siguiendo los lineamientos del REA, el Instructivo para el Proceso de Evaluación de Activos en Régimen Permanente y disposiciones específicas. De acuerdo con la NIIF 9 aplican los mismos criterios que se describen en el literal i) sobre la cartera de crédito.
- v) La Superintendencia de Bancos requiere que las inversiones en acciones se valúen al costo o valor de mercado, el menor. En caso de que no exista un mercado, se valúan al costo menos deterioro, debiendo evaluar la calidad y solvencia del emisor, de acuerdo a la normativa bancaria. Para las NIIF, es necesario evaluar la existencia o no de control o influencia significativa, en cuyo caso, si existe control deben prepararse estados financieros consolidados y si existe influencia significativa, las inversiones se valúan bajo el método patrimonial en los estados financieros consolidados y al costo, valor de mercado o al método patrimonial en los estados financieros individuales. Si la entidad no posee control o influencia significativa y además no existe un mercado activo para el instrumento financiero que determine su valor de mercado, las inversiones se registran al valor razonable estimado de acuerdo a la NIIF 13. Adicionalmente, de acuerdo a esta norma las entidades pueden hacer una elección irrevocable para presentar en otro resultado integral los cambios subsecuentes en el valor razonable de un instrumento de capital (que no es mantenido para negociación), siendo únicamente los ingresos por dividendos reconocidos en utilidad o pérdida.
- vi) Los rendimientos por cobrar con una antigüedad menor a 90 días (60 días para tarjeta de crédito) son reservados conforme a la clasificación otorgada al capital correlativo, mientras que los rendimientos por cobrar con una antigüedad superior a los 90 días son reservados en un 100%. Los intereses generados a partir de esta fecha no son reconocidos en los resultados. De conformidad con las Normas Internacionales de Información Financiera, las provisiones para intereses por cobrar se determinan en base a los riesgos existentes en la cartera. Si hubiese deterioro entonces los créditos son ajustados y posteriormente continúa el devengo de intereses sobre la base del saldo ajustado, utilizando la tasa de interés efectiva.

- vii) Existen diferencias en la presentación, comparación, en la nomenclatura y ciertas revelaciones de los estados financieros según las Normas Internacionales de Información Financiera y las requeridas por la Superintendencia de Bancos de la República Dominicana.
- viii) La Superintendencia de Bancos de la República Dominicana requiere que las provisiones mantenidas para un crédito al momento de ejecutarse su garantía, sean transferidas y aplicadas al bien adjudicado. Las Normas Internacionales de Información Financiera sólo requieren provisión cuando el valor de mercado del bien sea inferior al valor en libros del mismo o exista deterioro.
- ix) La Superintendencia de Bancos de la República Dominicana requiere que los programas de computadoras, la plusvalía y las mejoras en propiedades arrendadas sean previamente autorizadas por dicha Superintendencia para ser registradas como activos amortizables. Las Normas Internacionales de Información Financiera requieren que estas partidas sean registradas como activos amortizables, siempre y cuando las mismas vayan a generar beneficios económicos futuros y amortizados en base a su vida útil estimada.
- x) Aquellos créditos con o sin garantía, cuando se hayan ingresado en la cartera vencida y posean 120 días de vencidos, la normativa bancaria sugiere su cancelación e inclusión en cuentas de orden. Las NIIF requieren estos castigos inmediatamente cuando se determina que los préstamos son irrecuperables.
- xi) La Superintendencia de Bancos de la República Dominicana requiere que se clasifiquen como actividades de inversión y de financiamiento, los flujos de efectivo de la cartera de crédito y depósitos de clientes, respectivamente. Las Normas Internacionales de Información Financiera requieren que los flujos de efectivo de estas transacciones se presenten como parte de las actividades de operación.
- xii) La Superintendencia de Bancos de la República Dominicana requiere que tanto los activos como pasivos originados en una operación de combinaciones de negocios sean previamente autorizadas por dicha Superintendencia y por la Junta Monetaria para ser registrados en los estados financieros y de acuerdo a lo determinado por esta. Las Normas Internacionales de Información Financiera requieren que estas partidas sean registradas siempre que cumplan con la definición de activos y pasivos de acuerdo a dicho marco normativo y se evalúen los activos y pasivos recibidos y pagados de acuerdo a estas.
- xiii) Un banco la autorización previa de la Superintendencia de Bancos para realizar revaluaciones de activos fijos y no se requiere su actualización periódica. Por su lado las NIIF establecen que las revaluaciones deben actualizarse cada vez que haya cambios significativos en el valor de dichos activos.

- xiv) La Asociación determina la vida útil estimada de la propiedad, muebles y equipo al momento de su incorporación. Las NIIF requieren que el valor residual y la vida útil de un activo sea revisado, como mínimo, al término de cada período anual, y si las expectativas difieren de las estimaciones previas se realicen los cambios correspondientes.
- xv) De acuerdo a las prácticas contables bancarias, los ingresos por comisiones de renovación de tarjetas de crédito, operaciones de cartas de créditos y aceptaciones en circulación son reconocidos inmediatamente. De acuerdo con las NIIF, estos ingresos se difieren y se reconocen durante el período de vigencia de las tarjetas de crédito, cartas de crédito y aceptaciones en circulación en base al método de tasa efectiva.
- xvi) La Superintendencia de Bancos requiere que se registren para las operaciones contingentes una provisión. Esta se determina en base a una clasificación por categorías de riesgo de acuerdo a lo establecido por el REA e incluyen garantías otorgadas, cartas de créditos emitidas no negociadas y líneas de créditos de utilización automática. Por su lado, las NIIF determinan que una provisión cuando exista una obligación presente como resultado de un suceso pasado, es decir que sea probable que la entidad tenga que desprenderse de recursos que incorporen beneficios económicos para cancelar tal obligación, y pueda hacerse una estimación fiable del importe de la obligación.
- xvii) De conformidad con las prácticas bancarias vigentes, la Asociación debe revelar en forma cuantitativa los riesgos a los cuales está expuesto derivado de sus instrumentos financieros. Las NIIF requieren divulgaciones adicionales que permiten a los usuarios de los estados financieros evaluar otros aspectos financieros y exposiciones de la entidad riesgos resultantes de los instrumentos financieros a los cuales la entidad está expuesta durante el ejercicio y a la fecha de reporte y cómo la entidad maneja esos riesgos.
- xviii) La Superintendencia de Bancos requiere que los activos dados en arrendamiento operativo sean contabilizados en el rubro de propiedad, muebles y equipos y se valúen utilizando los mismos criterios aplicables a este rubro. Las NIIF permiten que las propiedades que se tienen para obtener rentas o plusvalía se clasifiquen como propiedades de inversión y puedan ser medidas preferiblemente bajo el modelo de valor razonable o el modelo del costo, en cuyo caso se debe revelar su valor razonable.
- xix) La Superintendencia de Banco no requiere a las entidades de intermediación financiera el registro del derecho de uso y el pasivo asociado por sus arrendamientos operativos y financieros. De acuerdo con las NIIF, una entidad deberá reconocer en la fecha de inicio de un arrendamiento un derecho de uso del activo y un pasivo por arrendamiento al valor actual de sus cuotas de arrendamiento, descontadas utilizando el tipo de interés implícito en el arrendamiento, adicional cambiará forma de presentación del gasto asociado a dicho contrato en el estado de resultados.

Los efectos sobre los estados financieros de estas diferencias entre las bases de contabilidad establecidas por la Superintendencia de Bancos y las NIIF no se han cuantificado.

3. CAMBIOS EN LAS POLÍTICAS CONTABLES

Al 31 de diciembre de 2022, la Asociación posee cambios en las políticas contables en las revelaciones de efectivo y equivalente de efectivo, inversiones, carteras de crédito y riesgos financieros de acuerdo con el manual de la SB.

4. EFECTIVO Y EQUIVALENTES A EFECTIVO

Al 31 de diciembre de 2022 y 2021, el efectivo y equivalente a efectivo están conformados de las siguientes partidas:

	2022	2021 (Reestructurado)
Caja	RD\$ 143,446,909	RD\$ 86,591,109
Banco Central (a)	373,054,826	399,870,235
Bancos del país (b)	182,089,051	50,356,921
Banco del exterior(c)	4,629,619	5,246,140
Equivalentes de efectivo (d)	6,156,511	422,776,200
Rendimientos por cobrar	<u>745,016</u>	<u>434,116</u>
	<u>RD\$ 710,121,932</u>	<u>RD\$ 965,274,721</u>

- a) El efectivo depositado en el Banco Central de la República Dominicana corresponde al 7.8% y 6.4%, respectivamente de los depósitos sobre captaciones al 31 de diciembre 2022 y 2021. El Encaje Legal requerido es de RD\$375,138,161 y RD\$256,898,614, respectivamente. Al 31 de diciembre de 2022 y 2021, la Asociación mantiene un monto de RD\$76,606,000 colocados en sectores productivos MIPymes, cubriendo la cantidad mínima requerida para estos fines.
- b) Al 31 de diciembre de 2022 y 2021, estos rubros incluyen montos de US\$66,381 y US\$104,243, respectivamente.
- c) Al 31 de diciembre de 2022 y 2021, estos rubros están compuestos por montos de US\$82,699 y US\$91,810, respectivamente.
- d) Al 31 de diciembre de 2022 y 2021, esta partida incluye un depósito por US\$50,000, expresado en pesos dominicanos a la tasa de RD\$55.98 y RD\$57.14, respectivamente. Este depósito en Banco Santa Cruz que corresponde a valor en garantía para uso de licencia de la marca Visa, garantizando las operaciones de tarjeta de créditos con vencimiento a tres meses. Además se incluye certificados en otras entidades financieras con vencimiento a menos de tres meses.

5. INVERSIONES

Al 31 de diciembre de 2022 y 2021, la Asociación posee inversiones según se presenta a continuación:

a) Inversiones disponibles para la venta

Al 31 de Diciembre de 2022					
Tipo de Inversión	Emisor	Monto	Metodología de Valoración (Mercado Activo / Técnica de Valoración)	Tasa de Interés	Vencimiento
Bonos de Caja o Básicos	Ministerio de Hacienda	RD \$206,130,940	N/D	10.5%	Mayo 2024
Notas	Banco Central R. D.	<u>244,974,249</u>	N/D	10.5%	Marzo 2026
	Subtotal	451,105,189			
	Rendimientos	<u>13,410,995</u>			
	Sub Total	<u>RD\$ 464,516,184</u>			

b) Inversiones mantenidas hasta el vencimiento

Al 31 de Diciembre de 2022					
Tipo de Inversión	Emisor	Monto	Metodología de Valoración (Mercado Activo / Técnica de Valoración)	Tasa De Interés	Vencimiento
Bonos de Caja o Básicos	Ministerio de Hacienda	RD\$ 746,538,795	N/D	10.38%	Octubre 2028
Certificados financieros	Banco BHD	24,225,377	N/D	3.50%	Septiembre 2023
	Rendimientos	<u>24,188,020</u>			
	Subtotal	794,952,192			
	Subtotal	1,259,468,376			
	Provisiones	<u>(309,036)</u>			
	Total	<u>RD\$1,259,159,340</u>			

Al 31 de Diciembre de 2021 (Reclasificado)					
Tipo de Inversión	Emisor	Monto	Metodología de Valoración (Mercado Activo / Técnica de Valoración)	Tasa de Interés	Vencimiento
Bonos de Caja o Básicos	Ministerio de Hacienda	RD\$959,342,884	Informaciones de Proveedor de Precio	10.52%	Septiembre 2027
	Rendimientos	<u>31,148,679</u>			
	Sub Total	990,491,563			
	Provisiones	<u>(4,253,376)</u>			
	Total	<u>RD\$986,238,187</u>			

- (1) Al 31 de diciembre de 2022 esta partida corresponde a un monto de USD\$432,736, expresado en pesos dominicanos a una tasa de RD\$55.98. Este depósito en Banco BHD que corresponde a valor en garantía para uso de licencia de la marca Visa con vencimiento a un año, renovable tácitamente.

Al 31 de diciembre 2021 la entidad solo había definido un portafolio de inversiones mantenidas hasta su vencimiento.

6. CARTERA DE CRÉDITOS

Al 31 de diciembre de 2022 y 2021, la cartera de créditos se componía como se indica a continuación:

	2022	2021
Créditos comerciales:		
Préstamos	RD\$ 1,350,312,877	RD\$1,072,706,325
Microcréditos	<u>28,142,095</u>	<u>25,234,132</u>
Sub-total	1,378,454,972	1,097,940,457
Créditos consumo:		
Préstamos de consumo	848,270,521	675,291,797
Tarjeta de crédito personales	<u>54,874,546</u>	<u>43,395,904</u>
Sub-total	903,145,067	718,687,701
Créditos hipotecarios:		
Adquisición de viviendas	1,483,874,128	1,085,910,410
Construcción, remodelación, reparación, ampliación y otros	<u>170,956,698</u>	<u>119,461,710</u>
Sub-total	<u>1,654,830,826</u>	<u>1,205,372,120</u>
	3,936,430,865	3,022,000,278
Rendimientos por cobrar	36,715,603	34,731,446
Provisión para cartera de créditos y rendimientos	<u>(60,037,273)</u>	<u>(59,628,511)</u>
Total	<u>RD\$3,913,109,195</u>	<u>RD\$2,997,103,213</u>

a. La condición de la cartera de créditos es como sigue:

	2022	2021
Créditos comerciales		
Vigentes (i)	RD\$1,330,837,957	RD\$1,048,850,060
Vencida:		
En mora (de 31 a 90 días) (ii)	260,561	964,304
Vencidos más de 90 días (iii)	6,838,797	14,041,559
Reestructurado		
Vigentes (i)	<u>12,375,562</u>	<u>8,850,402</u>
Subtotal	<u>1,350,312,877</u>	<u>1,072,706,325</u>
Microcréditos		
Vigentes (i)	24,502,775	20,957,756
Vencida:		
En mora (de 31 a 90 días) (ii)	114,446	79,258
Vencidos más de 90 días (iii)	933,064	1,165,998
Reestructurado		
Vigentes (i)	<u>2,591,810</u>	<u>3,031,120</u>
Subtotal	<u>28,142,095</u>	<u>25,234,132</u>

(Continúa)

	2022	2021
Créditos de consumo		
Vigentes (i)	RD\$ 882,636,050	RD\$ 692,178,345
Vencida:		
En mora (dee 31 a 90 días) (ii)	572,422	578,514
Vencidos más de 90 días (iii)	11,234,763	14,461,834
Reestructurado		
Vigentes (i)	<u>8,701,832</u>	<u>11,469,008</u>
Subtotal	<u>903,145,067</u>	<u>718,687,701</u>
Hipotecario		
Vigentes (i)	1,646,416,011	1,196,870,117
Vencida:		
En mora (dee 31 a 90 días) (ii)	121,026	70,706
Vencidos más de 90 días (iii)	190,842	
Reestructurado		
Vigentes (i)	<u>8,102,947</u>	<u>8,431,297</u>
Subtotal	<u>1,654,830,826</u>	<u>1,205,372,120</u>
Rendimientos por cobrar		
Vigentes (i)	33,366,202	31,126,663
Vencida:		
En mora (dee 31 a 90 días) (ii)	1,126,687	645,960
Vencidos más de 90 días (iii)	1,384,858	2,201,263
Reestructurado		
Vigentes (i)	<u>837,856</u>	<u>757,560</u>
Subtotal	<u>36,715,603</u>	<u>34,731,446</u>
Provisión para cartera de créditos y rendimientos	<u>(60,037,273)</u>	<u>(59,628,511)</u>
	<u>RD\$3,913,109,195</u>	<u>RD\$2,997,103,213</u> (Concluye)

- (i) Representan créditos otorgados con vencimiento entre 0 a 30 días.
- (ii) Corresponden a cuotas de créditos que presentan atrasos de 31 a 90 días con respecto al día en que debió ser efectuado el pago de capital.
- (iii) Corresponde al total de créditos y rendimientos por cobrar que presentan atrasos en sus pagos de capital por un plazo mayor de 90 días. Para los créditos pagaderos en cuotas, éstos son llevados a cartera vencida mediante el mecanismo de arrastre, considerando los atrasos en el pago de las cuotas mayor a 90 días.

b. Por tipo de garantía:

	2022	2021
Con garantías polivalentes (1)	RD\$ 3,041,580,547	RD\$ 2,335,023,165
Sin garantías	<u>894,850,318</u>	<u>686,977,113</u>
	3,936,430,865	3,022,000,278
Rendimientos por cobrar	36,715,603	34,731,446
Provisión para cartera de créditos y rendimientos	<u>(60,037,273)</u>	<u>(59,628,511)</u>
	<u>RD\$ 3,913,109,195</u>	<u>RD\$ 2,997,103,213</u>

- (i) Las garantías polivalentes son las garantías reales que por su naturaleza se consideran de uso múltiple y, por lo tanto, presentan características que les hacen de fácil realización en el mercado, sin que existan limitaciones legales o administrativas que restrinjan apreciablemente su uso o la posibilidad de venta.
- (ii) Garantías no polivalentes, son las garantías reales que por su naturaleza se consideran de uso único y, por tanto, presentan características que las hacen de difícil realización dado su origen especializado. Estas garantías son consideradas entre un 50% y un 60% de su valor para fines de la cobertura de los riesgos que respaldan, según sea la garantía. Al 31 de diciembre la entidad no tiene ese tipo de garantía.

c. Por origen de los fondos:

	2022	2021
Propios	RD\$3,870,103,298	RD\$2,748,455,612
Préstamo y descuentos negociados		
Banco Central de la República Dominicana	66,327,567	273,544,666
Rendimientos por cobrar	36,715,603	34,731,446
Provisión para cartera de créditos y rendimientos	<u>(60,037,273)</u>	<u>(59,628,511)</u>
	<u>RD\$3,913,109,195</u>	<u>RD\$2,997,103,213</u>

d. Por plazos:

	2022	2021
Corto plazo (hasta un año)	RD\$ 198,425,879	RD\$ 284,856,665
Mediano plazo (> 1 año hasta 3 años)	272,756,049	326,409,717
Largo plazo (> 3 años)	<u>3,465,248,937</u>	<u>2,410,733,896</u>
	3,936,430,865	3,022,000,278
Rendimientos por cobrar	36,715,603	34,731,446
Provisión para cartera de créditos y rendimientos	<u>(60,037,273)</u>	<u>(59,628,511)</u>
	<u>RD\$3,913,109,195</u>	<u>RD\$2,997,103,213</u>

e. Por sectores económicos:

	2022	2021
Agricultura, casa y silvicultura	RD\$ 25,750,597	RD\$ 21,115,635
Industrias manufactureras	41,014,800	25,424,548
Suministro de electricidad, gas y agua	10,767,495	4,376,428
Construcción	179,423,593	144,460,867
Comercio al por mayor y por menor	333,412,722	321,144,554
Alojamientos y servicios de comida	55,911,036	25,373,517
Transporte y almacenamiento	24,582,299	24,173,364
Actividades financieras y de seguro	104,798,518	98,329,124
Actividades inmobiliarias	917,328,500	679,920,144
Enseñanza	52,188,668	22,252,905
Servicios sociales y de salud	284,127,731	238,452,259
Otras actividades de servicios comunitarios sociales	82,309,262	64,534,624
Actividades de organizaciones y órganos extraterritoriales	6,666,480	2,452,409
Hogares privados con servicios domésticos	<u>1,818,149,164</u>	<u>1,349,989,900</u>
	3,936,430,865	3,022,000,278
Rendimientos por cobrar	36,715,603	34,731,446
Provisión para cartera de créditos y rendimientos	<u>(60,037,273)</u>	<u>(59,628,511)</u>
	<u>RD\$3,913,109,195</u>	<u>RD\$2,997,103,213</u>

Al 31 de diciembre 2021, la entidad realizó la cobertura total de las provisiones conforme lo requerido por la evaluación de los deudores aplicando los criterios del Reglamento de evaluación de activos (REA).

Al 31 de diciembre 2022 las medidas de congelamiento de provisión habían sido levantadas por lo que las provisiones se encuentran acorde a la evaluación de deudores aplicando los criterios del reglamento de evaluación de activos (REA).

7. CUENTAS POR COBRAR

Al 31 de diciembre de 2022 y 2021, las cuentas a recibir se desglosan según se muestra a continuación:

	2022	2021
Anticipo a proveedores diversos		RD\$ 6,000
Cuentas por cobrar al personal	RD\$ 7,171,688	7,332,324
Depósitos en garantía	959,648	959,648
Gasto por recuperar	697,630	700,367
Cargos por cobrar de tarjeta de crédito	569,148	599,472
Otras cuentas a recibir (a)	<u>3,082,875</u>	<u>2,034,970</u>
	<u>RD\$ 12,480,989</u>	<u>RD\$ 11,632,781</u>

- (a) Corresponde a las operaciones pendientes de liquidar con otras instituciones, cuentas por cobrar a terceros y proyectos.

8. BIENES RECIBIDOS EN RECUPERACIÓN DE CRÉDITOS

Los bienes recibidos en recuperación de créditos al 31 de diciembre de 2022 y 2021, consisten en:

	2022	2021
Bienes inmuebles		RD\$ 6,680,277
Provisión por bienes inmuebles recibidos en recuperación de créditos	<u>RD\$ _____</u>	<u>(2,666,912)</u>
	<u>RD\$ _____</u>	<u>RD\$ 4,013,365</u>

Al 31 de diciembre los bienes realizables y adjudicarles por antigüedad, es como sigue:

	2022	2021
Bienes inmuebles		
Hasta 40 meses de adjudicados		RD\$ 6,680,277
Más de 40 meses de adjudicado	<u>RD\$ _____</u>	<u>_____</u>
Subtotal	<u>_____</u>	<u>6,680,277</u>
Provisión por bienes inmuebles en recuperación de créditos:		
Hasta 40 meses de adjudicados		(2,666,912)
Más de 40 meses de adjudicado	<u>_____</u>	<u>_____</u>
Subtotal	<u>_____</u>	<u>(2,666,912)</u>
Total	<u>RD\$ _____</u>	<u>RD\$ 4,013,365</u>

9. PARTICIPACIÓN EN OTRAS SOCIEDADES

Al 31 de diciembre de 2022 y 2021, las inversiones por acciones se desglosan según se muestra a continuación:

Sociedades	Jurisdicción	Segmento	2022		
			Moneda Funcional	Capital en Acciones	Porcentaje de Derechos de Voto bajo Control del Grupo
Sociedad de Servicio de Soporte A y P	República Dominicana	Servicios Conexos	DOP	RD\$ 181,100	5%
			Provisión	<u>(1,811)</u>	
				<u>RD\$ 179,289</u>	

2021 Reclasificado					
Sociedades	Jurisdicción	Segmento	Moneda Funcional	Capital en Acciones	Porcentaje de Derechos de Voto bajo Control del Grupo
Sociedad de Servicio de Soporte A y P	República Dominicana	Servicios Conexos	DOP	RD\$ 181,100	5%
			Provisión	<u>(1,811)</u>	
				<u>RD\$ 179,289</u>	

10. PROPIEDAD, MUEBLES Y EQUIPOS, NETOS

Al 31 de diciembre de 2022 y 2021, el balance de la propiedad, muebles y equipos es el siguiente:

	Terrenos	Edificaciones	Mobiliario y Equipos	Bienes tomados en Arrendamiento	Diversos y Construcción en Proceso	Total
Valor bruto 1º de enero de 2022	RD\$ 27,930,077	RD\$ 91,045,333	RD\$ 67,986,771	RD\$ 4,119,540	RD\$ 13,976,146	RD\$ 205,057,867
Adquisiciones			6,332,592		4,478,546	10,811,138
Retiros		(524,291)	(7,212,114)	(4,119,540)		(11,855,945)
Transferencia	<u>6,305,020</u>	<u>4,333,731</u>	<u>2,102,832</u>		<u>(12,741,582)</u>	
Valor bruto al 31 de diciembre de 2022	34,235,097	94,854,773	69,210,081		5,713,109	204,013,060
Depreciación al 1º de enero de 2022		(40,392,801)	(28,087,315)	(3,089,655)		(71,569,771)
Gasto de depreciación		(4,638,763)	(12,305,881)	(1,029,885)		(17,975,529)
Ajuste		4,370)		4,370
Retiros		<u>524,289</u>	<u>7,178,065</u>	<u>4,119,540</u>		<u>11,821,894</u>
Depreciación acumulada al 31 de diciembre de 2021		(44,502,905)	(33,216,131)			(77,719,036)
Valor neto al 31 de diciembre de 2022	<u>RD\$ 34,235,097</u>	<u>RD\$ 50,351,868</u>	<u>RD\$ 35,993,950</u>	<u>RD\$</u>	<u>RD\$ 5,713,109</u>	<u>RD\$ 126,294,024</u>
Valor neto al 31 de diciembre de 2021	<u>RD\$ 27,930,077</u>	<u>RD\$ 50,652,532</u>	<u>RD\$ 40,929,340</u>	<u>RD\$</u>	<u>RD\$ 13,976,146</u>	<u>RD\$ 133,488,095</u>

Durante el año terminado al 31 de diciembre de 2022, la Asociación efectuó retiros ascendentes a RD\$11,855,944 por concepto de activos con un costo residual en libros de RD\$1.00, los que fueron transferidos a cuentas de orden, de acuerdo a lo establecido en Manual de Contabilidad para Instituciones Financieras.

11. OTROS ACTIVOS

Los otros activos al 31 de diciembre de 2022 y 2021, incluyen:

	2022	2021
Impuestos sobre la renta diferido (Nota 20)	RD\$ 31,059,535	RD\$ 28,175,155
Otros cargos diferidos:		
Impuestos pagados por anticipados	37,387,079	36,260,586
Seguros pagados por anticipado	246,107	214,189
Otros pagos anticipados	<u>5,072,769</u>	<u>6,108,385</u>
Sub-total	<u>73,765,490</u>	<u>70,758,315</u>
Activos diversos:		
Papelería y útiles y otros materiales	4,322,366	3,781,441
Otros bienes diversos (a)	<u>6,970,395</u>	<u>6,970,393</u>
Sub-total	11,292,761	10,751,834
Partidas por imputar	<u>28,577,781</u>	<u>32,988,628</u>
	<u>RD\$113,636,031</u>	<u>RD\$114,498,777</u>

- a) Corresponden a pagos realizados por activos intangibles pendiente de solicitar la autorización a la Superintendencia de Bancos.

12. RESUMEN DE PROVISIONES PARA ACTIVOS RIESGOSOS

Al 31 de diciembre de 2022 y 2021, la Institución mantiene provisiones para cubrir pérdidas eventuales en sus activos, según se muestra a continuación:

Al 31 de Diciembre 2022							
Concepto	Cartera de Crédito	Rendimientos	Inversiones	Bienes Recibidos en Recuperación de Créditos	Operaciones Contingentes	Inversiones en Acciones	Total
Saldo al 1º de enero de 2022	RD\$56,663,126	RD\$ 2,965,385	RD\$ 4,253,376	RD\$ 2,666,912	RD\$354,063	RD\$1,811	RD\$ 66,904,673
Constitución de provisiones	10,882,700	297,650	1,109,000		10,865		12,300,215
Castigos contra provisiones	(17,023,640)	(1,074,431)					(18,098,071)
Condonación de intereses		(114,768)					(114,768)
Transferencias de provisiones	<u>7,417,812</u>	<u>23,440</u>	<u>(5,053,340)</u>	<u>(2,666,912)</u>	<u>279,000</u>		
Saldo al 31 de diciembre de 2022	57,939,998	2,097,276	309,036		643,928	1,811	60,992,049
Provisiones mínimas exigidas	<u>57,937,997</u>	<u>2,094,676</u>	<u>270,245</u>		<u>643,953</u>	<u>1,811</u>	<u>60,948,573</u>
Exceso (deficiencia)	<u>RD\$ 2,011</u>	<u>RD\$ 2,600</u>	<u>RD\$ 38,791</u>	<u>RD\$</u>	<u>RD\$ 75</u>	<u>RD\$</u>	<u>RD\$ 43,477</u>

2021 Provisiones Según Rea

Concepto	Cartera de Crédito	Rendimientos por Cobrar	Inversiones	Otros Activos	Operaciones Contingentes	Inversiones en Acciones	Total
Saldo al 1º de enero de 2021	RD\$88,972,726	RD\$7,810,915	RD\$3,549,876	RD\$3,802,591	RD\$353,063	RD\$1,811	RD\$104,490,982
Constitución de provisiones	9,302,811	289,550	703,500	59,000	1,000		10,355,861
Cargos contra provisiones	(43,958,633)	(3,391,215)					(47,349,848)
Condonación de intereses		(592,322)					(592,322)
Transferencias de provisiones	2,346,222	(1,151,543)		(1,194,679)			
Saldo al 31 de diciembre de 2021	56,663,126	2,965,385	4,253,376	2,666,912	354,063	1,811	66,904,673
Provisiones mínimas exigidas	55,070,743	582,973	3,815,718	2,666,911	332,169	1,811	62,470,325
Exceso (deficiencia)	RD\$ 1,592,383	RD\$2,382,412	RD\$ 437,658	RD\$ 1	RD\$ 21,894	RD\$	RD\$ 4,434,348

13. DEPÓSITOS DEL PÚBLICO

Al 31 de diciembre de 2022 y 2021, los depósitos del público, corresponden a cuentas de ahorro, que se detallan a continuación:

	2022	Tasa Promedio Ponderada	2021 Reclasificado	Tasa Promedio Ponderada
a) Por tipo de depósito				
De ahorros	RD\$2,552,343,915	0.48%	RD\$2,474,123,636	0.71%
A plazo	2,311,957,345	2.39%	1,611,442,933	3.86%
Intereses por pagar	35,477,059		27,290,905	
	<u>RD\$4,899,778,319</u>		<u>RD\$4,112,857,474</u>	
b) Por sector				
Sector público no financiero	RD\$ 2,400	3%	RD\$ 2,400	3%
Sector privado no financiero	4,588,543,080	0.71%	3,985,564,169	0.71%
Financiero	275,755,780		100,000,000	
Intereses por pagar	35,477,059		27,290,905	
	<u>RD\$4,899,778,319</u>		<u>RD\$4,112,857,474</u>	
c) Por plazo de vencimiento				
De 0 a 15 días	RD\$2,552,343,915	0.71%	RD\$2,596,048,980	2.87%
Entre 16 y 30 días	8,900,435	2.89%	49,631,874	3.75%
Entre 31 y 60 días	133,867,287	2.24%	299,417,398	3.53%
Entre 61 y 90 días	73,377,702	2.24%	176,882,735	3.73%
Entre 91 y 180 días	881,377,290	3.81%	466,579,211	3.41%
Entre 181 y 365 días	1,072,255,793	5.17%	476,233,171	3.26%
Más de 1 año	142,178,838	5.23%	20,773,200	3.20%
Intereses por pagar	35,477,059		27,290,905	2.29%
	<u>RD\$4,899,778,319</u>		<u>RD\$4,112,857,474</u>	

Al 31 de diciembre 2022 y 2021, un detalle de las cuentas inactivas que no tienen movimientos por más de tres años y abandonadas a más de diez años, es como sigue:

	2022	2021
Plazo de 3 años o más	RD\$ 48,124,936	RD\$ 44,817,981
Plazo de 10 años o más	<u>924,053</u>	<u>1,171,353</u>
	<u>RD\$ 49,048,989</u>	<u>RD\$ 45,989,334</u>

14. DEPÓSITO DE INSTITUCIONES FINANCIERAS DEL PAÍS Y DEL EXTERIOR

Los depósitos de instituciones financieras del país y del exterior al 31 de diciembre de 2022 y 2021, se detallan a continuación:

	2022	Tasa Ponderada Anual	2021	Tasa Ponderada Anual
a) Por tipo				
De ahorro	<u>RD\$104,709,114</u>		<u>RD\$902,956</u>	0.71%
b) Por plazo de vencimiento				
De 0 a 30 días	<u>RD\$104,709,114</u>		<u>RD\$902,956</u>	0.71%
c) Por tipo de moneda				
En moneda nacional	<u>RD\$104,709,114</u>		<u>RD\$902,956</u>	0.71%

15. FONDOS TOMADOS EN PRÉSTAMOS

Al 31 de diciembre de 2022 y 2021, el reglón de fondos tomados en préstamos se compone de la siguiente partida:

Acreeedores	Modalidad	2022 Garantía	Tasa	Plazo	Saldo
a) Banco Central: Otras obligaciones con el Banco Central de la Rep.Dom (1)	Préstamos	Con garantía	3%	2023	<u>RD\$ 66,327,581</u>

Acreeedores	Modalidad	2021 Garantía	Tasa	Plazo	Saldo
a) Banco Central: Otras obligaciones con el Banco Central de la Rep.Dom (1)	Préstamos	Con garantía	3%	2023	<u>RD\$128,114,616</u>

- (1) Corresponde a los fondos tomados para el otorgamiento de financiamientos a los sectores productivos, hogares y MYPYMES, a través de la ventanilla de Facilidad de Liquidez Rápida (FLR), según la Cuarta Resolución dictada por la Junta Monetaria en fecha 22 de julio de 2021.

Al 31 de diciembre de 2022, el saldo corresponde al monto pendiente de amortizar de los préstamos de la resolución mencionada.

16. OTROS PASIVOS

Al 31 de diciembre de 2022 y 2021, el renglón de otros pasivos está conformado de la siguiente forma:

	2022	2021
Otras obligaciones financieras:		
Obligaciones financieras a la vista	RD\$ 9,806,299	RD\$ 714,302
Obligaciones financieras a plazo		915,453
Partidas no reclamadas por terceros	64,845	32,708
Cuentas por pagar y provisiones:		
Acreedores diversos	35,792,540	35,230,702
Provisiones para contingencias	643,928	354,063
Otras provisiones	53,096,850	72,041,242
Impuesto sobre la renta por pagar	<u>1,205,810</u>	<u>1,334,881</u>
	<u>RD\$100,610,272</u>	<u>RD\$110,623,351</u>

17. IMPUESTO SOBRE LA RENTA

Según las disposiciones del Código Tributario Dominicano (en lo adelante "Código Tributario") y sus modificaciones, el impuesto sobre la renta corporativo aplicable al período 2022, se determina en base al 27% de la renta neta imponible siguiendo las reglas de deducibilidad de gastos que indica la propia Ley.

El Código Tributario establece además un impuesto anual sobre activos del 1% que, en el caso de las instituciones financieras, aplica sobre el valor en libros de las propiedades, muebles y equipo como se presentan en el Estado de Situación Financiera, excluyendo las revaluaciones. El impuesto sobre activos es un impuesto alternativo o mínimo, co-existente con el impuesto sobre la renta, debiendo los contribuyentes liquidar y pagar anualmente el que resulte mayor.

Los cálculos de impuesto sobre la renta para los años 2022 y 2021, se presentan a continuación:

	2022	2021
Resultado antes de impuesto sobre la renta	RD\$ 101,946,021	RD\$ 84,208,564
Más (menos) partidas que provocan diferencias:		
Permanentes:		
Impuestos no deducibles	2,599,042	5,192,109
Ganancia por bonos de hacienda	(94,065,111)	(134,873,870)
Otros ajustes	<u>(75,091,635)</u>	<u>(14,971,689)</u>
	<u>(166,557,704)</u>	<u>(144,653,450)</u>
Temporales:		
Exceso (deficiencia) en gastos de depreciación fiscal	(1,323,245)	(1,583,999)
Otros ajustes positivos	<u>53,738,274</u>	<u>31,014,494</u>
	<u>52,415,029</u>	<u>29,430,495</u>
Total de ajustes fiscales	<u>(114,142,675)</u>	<u>(115,522,955)</u>
Sub-total	<u>(12,196,654)</u>	<u>(31,014,391)</u>
		(Continúa)
Exceso en donaciones a instituciones sin fines de lucro	<u>RD\$ 550,000</u>	<u>RD\$ 2,828,560</u>

	2022	2021
Renta neta imponible	RD\$ 11,646,654	RD\$ (28,185,831)
Gasto de impuesto sobre la renta	<u>RD\$</u>	<u>RD\$</u>
		(Concluye)

El impuesto sobre la renta en los estados de resultados al 31 de diciembre de 2022 y 2021, está compuesto de la siguiente manera:

	2022	2021
Corriente		
Impuesto sobre activos	RD\$ (1,205,809)	RD\$ (1,334,881)
Diferido	<u>2,884,380</u>	<u>248,956</u>
	<u>RD\$ 1,678,571</u>	<u>RD\$ (1,085,925)</u>

El impuesto sobre los activos al 31 de diciembre de 2022 y 2021, es como sigue:

	2022	2022
Activos sujetos al impuesto	RD\$ 120,580,916	RD\$ 133,488,095
Tasa impositiva	<u>1%</u>	<u>1%</u>
Impuesto determinado	<u>RD\$ 1,205,809</u>	<u>RD\$ 1,334,881</u>

Impuesto a los activos productivos: el 8 de febrero de 2013, las entidades de intermediación financieras representadas por la Asociación de Bancos Comerciales de la República Dominicana Inc., firmaron un acuerdo con el Ministerio de Hacienda y la Dirección General de Impuesto Internos, según el cual se realizaron el convenio siguiente: la Asociación pagó un anticipo por RD\$3,950,670, el cual será deducido de los compromisos de impuestos sobre la renta futuro de la Asociación, por un periodo de 15 años a partir del ejercicio fiscal finalizado al 31 de diciembre de 2014. Esta reducción, será en proporción de un 6.67% anual, este anticipo se encuentra registrado dentro de los impuestos pagados por anticipados en el rubro del balance general.

Al 31 de diciembre de 2022 y 2021, el impuesto a pagar y el saldo a favor se presentan como parte de los otros pasivos y de los cargos diferidos, respectivamente, en los balances generales que se acompañan. La entidad tiene la obligación de pagar el monto que resulte mayor entre el 1% de los activos fijos y el ISR a pagar del ejercicio.

	2021	Ajuste del Período	2022
Diferencia en base de activos fijos	RD\$12,933,232	RD\$ (5,644,000)	RD\$ 7,289,232
Otros activos	13,806	(2,067)	11,739
Otras provisiones	15,228,117	(1,178,991)	14,049,126
Pérdidas fiscales compensables	<u> </u>	<u>9,709,438</u>	<u>9,709,438</u>
	<u>RD\$28,175,155</u>	<u>RD\$ 2,884,380</u>	<u>RD\$31,059,535</u>

Al 31 de diciembre de 2022 y 2021, la entidad posee un impuesto diferido activo por RD\$31,059,535 y RD\$28,175,155, respectivamente, generado básicamente por las diferencias en la base contable y fiscal de los activos fijos y las provisiones, considerando que en el período actual el impuesto sobre la renta es mayor al impuesto sobre los activos fijos y se tiene la expectativa que esta circunstancia se mantendrá en el futuro previsible. El monto del impuesto diferido es determinado basado en la realización esperada de los montos de activos y pasivos registrados, utilizando la tasa

impositiva que se espera se aplique a la fecha en la que las partidas que lo originan se reviertan.

18. PATRIMONIO NETO

Otras Reservas Patrimoniales - De acuerdo con el Artículo 15 de la Ley No.5897 sobre Asociaciones de Ahorros y Préstamos (modificada por la Ley No. 257 del 1º de marzo de 1968), las asociaciones deben constituir un fondo de reserva legal mediante el traspaso de utilidades acumuladas. Para crear dicha reserva, las asociaciones traspasarán "no menos de la décima parte de las utilidades líquidas del año más los intereses pagados por depósitos del público, hasta que el fondo ascienda a la quinta parte del total de los ahorros de la Asociación". La reserva aplicable para el 2022 y 2021, fue de RD\$11,150,211 y RD\$9,880,742, respectivamente.

19. LÍMITES LEGALES Y RELACIONES TÉCNICAS

La situación de la Asociación al 31 de diciembre de 2022 y 2021, en cuanto a los límites y relaciones técnicas establecidas para ciertos indicadores básicos, según establece las regulaciones bancarias vigentes, es como sigue:

Concepto de Límite	2022		2021	
	Según Normativa	Según la Entidad	Según Normativa	Según la Entidad
Encaje legal	RD\$ 375,138,161	RD\$382,543,785	RD\$ 256,898,614	RD\$266,731,990
Créditos individuales o grupos de riesgo sin garantía	RD\$ 96,355,551	RD\$ 5,542,264	RD\$ 86,582,206	RD\$ 9,850,204
Créditos individuales o grupos de riesgo con garantía	RD\$ 192,711,102	RD\$125,345,456	RD\$ 173,164,411	RD\$100,412,924
Créditos individuales o grupos de riesgo a vinculados sin garantía	RD\$ 96,355,551	RD\$ 34,533,898	RD\$ 86,582,206	RD\$ 39,738,334
Créditos individuales o grupos de riesgo a vinculados con garantía	RD\$ 192,711,102	RD\$151,404,331	RD\$ 173,164,411	RD\$136,948,161
Global de créditos a vinculados	RD\$ 481,777,756	RD\$185,938,229	RD\$ 432,911,028	RD\$176,686,495
Préstamos a funcionario y empleados	RD\$ 96,355,551	RD\$ 33,303,927	RD\$ 86,582,206	RD\$ 33,122,025
Inversiones en otras entidades de apoyo y servicios conexos	RD\$ 192,711,102	RD\$ 181,000	RD\$ 173,164,411	RD\$ 181,000
Inversiones en entidades financieras del exterior	RD\$ 192,711,102	N/A	RD\$ 173,164,411	N/A
Inversiones en entidades no financieras	RD\$ 96,355,551	N/A	RD\$ 86,582,206	N/A
Propiedad, muebles y equipos	RD\$ 963,555,511	RD\$126,294,024	RD\$ 865,822,055	RD\$133,488,095
Contingencias	RD\$2,890,666,533	RD\$317,959,465	RD\$2,597,466,165	RD\$163,641,664
Solvencia *	10%	17.87%	10%	25.84%

- (a) El índice de solvencia es la relación entre el patrimonio técnico y el total de activos y contingentes ponderados por riesgo crediticio y de mercado, según los parámetros establecidos en el Reglamento de Normas Prudenciales de Adecuación Patrimonial, los cuales son habitualmente evaluados por la Asociación para monitorear que la estrategia de capitalización garantiza que se mantenga en todo momento el nivel de capital adecuado para respaldar los riesgos que asume en el curso de las operaciones y frente a cualquier cambio adverso.

Un desglose de los activos y contingentes ponderados por riesgo de crédito y de mercado al 31 de diciembre 2022 y 2021 se muestra a continuación:

	2022	2021
Total activos ponderados menos deducciones	RD\$3,332,096,250	RD\$2,703,506,517
Total de operaciones contingentes menos deducciones	62,947,965	32,374,269
Capital requerido por riesgo de mercado	<u>1,415,754,392</u>	<u>270,227,687</u>
Total de activos contingentes ponderado por riesgo crediticio y riesgo de mercado	<u>RD\$4,810,798,607</u>	<u>RD\$3,006,108,473</u>

Al 31 de diciembre 2022 y 2021 un detalle de las cuentas que conforma el patrimonio técnico es como sigue:

	2022	2021
Reservas voluntarias no distribuible	RD\$ 750,333,622	RD\$ 677,091,725
Reserva legal	<u>109,596,409</u>	<u>99,715,667</u>
Total patrimonio técnico	<u>RD\$ 859,930,031</u>	<u>RD\$ 776,807,392</u>

Al 31 de diciembre de 2022 y 2021, la entidad cumple razonablemente con los límites exigidos por las Autoridades Monetarias.

20. COMPROMISOS Y CONTINGENCIAS

Un resumen de los compromisos y contingencias al 31 de diciembre de 2022 y 2021, es como sigue:

Cuota Superintendencia de Bancos - La Junta Monetaria de la República Dominicana establece a las instituciones financieras una cuota anual equivalente al 1/5 del 1% del total de los activos netos para cubrir los servicios de inspección de la Superintendencia de Bancos de la República Dominicana. El gasto por este concepto al 31 de diciembre de 2022 y 2021, asciende a RD\$10,226,245 y RD\$8,100,475 respectivamente y se encuentra registrado en el renglón de otros gastos operativos en el estado de resultados que se acompaña.

Fondo de Contingencia - El Artículo 64 de la Ley Monetaria y Financiera No. 183-02 del 21 de noviembre de 2002 y el Reglamento para el Funcionamiento del Fondo de Contingencias adoptado mediante la Primera Resolución dictada por la Junta Monetaria en fecha 6 de noviembre de 2003, autoriza al Banco Central de la República Dominicana a cobrar a las entidades de intermediación financiera los aportes trimestrales para el Fondo de Contingencia.

El aporte debe ser el 0.25% trimestral del total de activos menos la cuota trimestral de supervisión de la Superintendencia de Bancos de la República Dominicana. Esta contribución no debe exceder el 1% de las captaciones totales del público.

Mediante la Tercera resolución de la Junta Monetaria del 15 de diciembre de 2020 se exime a las entidades de intermediación financiera del pago de este aporte durante el año 2022 y 2021.

Fondo de Consolidación Bancaria (Riesgo Sistémico) - Para la implementación del Programa Excepcional de Prevención del Riesgo de las Entidades de Intermediación Financiera de la Ley 92-04, el Banco Central de la República Dominicana creó en este año el Fondo de Consolidación Bancaria (FCB) con el propósito de proteger a los depositantes y evitar el riesgo sistémico. El FCB se constituye con aportes obligatorios de las entidades financieras y otras fuentes según lo establece esta ley. Tales aportes se calculan sobre el total de las captaciones del público con una tasa anual mínima del 0.17% pagadera de forma trimestral.

Mediante la Tercera resolución de la Junta Monetaria del 15 de diciembre de 2020, se exime a las entidades de intermediación financiera del pago de este aporte durante el año 2022 y 2021.

Acuerdo de Procesamiento Operaciones de Tarjetas de Crédito - La Asociación mantiene un acuerdo de tercerización de servicios con una entidad bancaria con la finalidad de establecer un servicio de intermediación de transacciones de tarjetas y manejo de cajeros automáticos con VISA. Sin embargo, en fecha 23 de diciembre de 2021, la Asociación recibió una comunicación sobre la terminación del acuerdo, en consecuencia, la Asociación tiene un período de 6 meses para gestionar otro acuerdo, como consecuencia en fecha 6 de agosto de 2022, se firmó un nuevo acuerdo con vigencia de 3 años a partir de la fecha de firma de contrato.

El gasto por este concepto ascendió a RD\$5,540,084 y RD\$5,472,813, para el 2022 y 2021, respectivamente, y se encuentran registrados como servicios de terceros, dentro del renglón de gastos operativos en los estados de resultados que se acompañan.

Tipo de Operaciones Contingentes -

Un detalle de las operaciones contingentes, es como sigue:

	2022	2021
Cuentas contingentes		
Líneas de crédito de utilización inmediata	<u>RD\$ 317,959,465</u>	<u>RD\$ 163,641,664</u>

21. CUENTAS DE ORDEN

Al 31 de diciembre de 2022 y 2021, las cuentas de orden están conformadas de la siguiente manera:

	2022	2021
Créditos pendientes de utilización	RD\$ 23,632,825	RD\$ 95,655,429
Créditos castigados	213,127,609	202,521,652
Cuentas abandonadas	15,283,049	13,167,536
Inversiones en valores adquiridas con prima	70,961,290	64,372,410
Garantías en poder de la Institución	7,570,334	
Garantías en poder de terceros	7,159,133,409	6,043,528,413
Cuentas de registros varias	46,186,117	33,338,618
Rendimientos en suspenso	<u>4,465,010</u>	<u>2,863,630</u>
	<u>RD\$ 7,540,359,643</u>	<u>RD\$6,456,747,688</u>

22. INGRESOS Y GASTOS FINANCIEROS

Un detalle de los principales ingresos y gastos financieros reconocidos durante los años terminados el 31 de diciembre de 2022 y 2021, es como sigue:

	2022	2021
Ingresos financieros		
Por cartera de crédito:		
Por créditos comerciales	RD\$ 129,208,038	RD\$ 100,747,764
Por créditos de consumo	133,952,416	112,248,771
Por créditos hipotecarios para la vivienda	142,506,800	107,434,889
Por microcréditos	<u>5,907,250</u>	<u>5,685,331</u>
	<u>411,574,504</u>	<u>326,116,755</u>
Ingresos por inversiones		
Por inversiones a valor razonable con cambios en el patrimonio	21,311,444	
Por inversiones a costo amortizado	75,001,741	101,996,337
Ganancias en venta de inversiones	<u>16,076,424</u>	<u>26,051,550</u>
	<u>112,389,609</u>	<u>128,047,887</u>
Otros ingresos financieros		
Por disponibilidades	18,978,370	7,261,849
Por fondos interbancarios	<u>17,267,006</u>	<u>18,177,723</u>
	<u>36,245,376</u>	<u>25,439,572</u>
	<u>RD\$560,209,489</u>	<u>RD\$479,604,214</u>

23. OTROS INGRESOS (GASTOS) OPERACIONALES

Un detalle de los principales ingresos y gastos operacionales reconocidos durante los años terminados el 31 de diciembre de 2022 y 2021, es como sigue:

	2022	2021
Otros ingresos operacionales		
Comisiones por servicios:		
Por giros y transferencias	RD\$ 73,701	RD\$ 12,903,411
Por cobranzas	15,118,219	9,305,483
Por tarjetas de crédito	10,714,895	2,184,787
Por líneas de crédito	842,421	16,149,867
Otras comisiones por servicios	<u>18,251,056</u>	<u> </u>
	<u>RD\$ 45,000,292</u>	<u>RD\$ 40,543,548</u>
		(Continúa)
Ingresos diversos		
Otros ingresos operacionales diversos		
Comisión por mora	RD\$ 3,668,909	RD\$ 4,996,150
Cajita de Seguridad	903,850	1,096,050
Venta de alcancía	134,750	279,795
Reposición Tarjeta	168,200	66,700

	2022	2021
Otros ingresos operacionales	<u>1,038,488</u>	<u>1,376,425</u>
	RD\$ 5,914,197	RD\$ 7,815,120
Otros gastos operacionales		
Comisiones por servicios:		
Por giros y transferencias	RD\$ (435,842)	RD\$ (2,625,747)
Por otros servicios	<u>(18,586,237)</u>	<u>(12,953,656)</u>
	RD\$ (19,022,079)	RD\$ (15,579,403)
		(Concluye)

24. OTROS INGRESOS (GASTOS)

Al 31 de diciembre de 2022 y 2021, el balance de esta cuenta corresponde a:

	2022	2021
Otros ingresos		
Recuperación de activos castigados	RD\$ 7,044,888	RD\$ 5,347,755
Ganancia por ventas de activos fijos		8,475
Ganancia por venta de bienes	2,575,688	139,546
Otros ingresos no operacionales	<u>4,937,893</u>	<u>6,830,220</u>
	RD\$ 14,558,469	RD\$ 12,325,996
Otros gastos		
Gastos por bienes recibidos en recuperación de créditos	RD\$ (620,247)	RD\$ (128,885)
Gastos por bienes diversos		(1,924,595)
Otros gastos	<u>(7,097,422)</u>	<u>(3,125,092)</u>
	RD\$ (7,717,669)	RD\$ (5,178,572)

25. REMUNERACIONES Y BENEFICIOS SOCIALES

Al 31 de diciembre de 2022 y 2021, el número de empleados de la Asociación ascendía a 188 y 192, respectivamente. El detalle de los sueldos y compensaciones al personal se componía como sigue:

	2022	2021
Sueldos y compensaciones al personal	RD\$140,066,081	RD\$121,414,639
Seguros para el personal	12,664,953	10,710,398
Fondos para pensiones del personal	6,523,703	5,943,053
Otros gastos del personal	<u>50,770,235</u>	<u>52,286,348</u>
Total	RD\$210,024,972	RD\$190,354,438

Los miembros Consejo de Directores reciben la retribución propuesta por el Comité de Nombramientos y Remuneraciones y aprobada por la Asamblea General de depositantes.

Las compensaciones y remuneraciones de la Alta Gerencia son determinadas por el Consejo de Directores, con apoyo del Comité de Nombramientos y Remuneraciones, en atención a lo establecido en las políticas y procedimientos de Compensación y Beneficios. El Plan de Remuneración del Asociación permite atraer y retener talento humano esencial a través de estrategias de remuneración que buscan mantener y garantizar el desempeño dentro de un marco sólido de regulación y administración y con la debida consideración de los factores de mercado. Las decisiones sobre la remuneración, tanto a nivel general como individual, están alineadas con los requerimientos normativos y los objetivos a largo plazo de la Asociación. En ese sentido, la remuneración de la Alta Gerencia está compuesta por una compensación fija y otras que aplican según el grupo ocupacional y las responsabilidades del puesto que se ocupa. Al igual que el resto de los colaboradores, la retribución de la Alta Gerencia también cuenta con beneficios complementarios como un elemento esencial

Retribuciones Salariales -

Al 31 de diciembre de 2022 y 2021, las remuneraciones y beneficios sociales del personal directivo y la alta gerencia de la Asociación, donde se define como alta gerencia aquellos que ocupan la posición de Directores ejecutivos en adelante, se presenta a continuación:

	2022	2021
Miembros del Consejo de Directores	RD\$ 28,032,998	RD\$ 24,317,343
Alta Gerencia	<u>40,621,045</u>	<u>28,442,385</u>
	<u>RD\$ 68,654,043</u>	<u>RD\$ 52,759,728</u>

Retribuciones a Largo Plazo -

a) Pasivo Actuarial empleados:

Corresponde a la provisión constituida para indemnización de empleados vigentes en la Asociación. El movimiento del año es como sigue:

	2022	2021
Balance al 1º de enero	RD\$ 26,711,126	RD\$ 20,276,058
Costo por servicio	2,887,089	3,667,269
Costo por interés	2,136,890	2,198,446
Diferencia actuarial	(1,355,222)	3,901,459
Beneficios pagados	(13,777,226)	(3,332,106)
Constitución de provisiones	<u>3,628</u>	
Balance al 31 de diciembre	<u>RD\$ 16,606,285</u>	<u>RD\$ 26,711,126</u>

Un resumen de las principales suposiciones actuariales utilizadas por Asociación al 31 de diciembre de 2022 y 2021, es como sigue

	2022	2021
Tasa de descuento	11%	8%
Tasa de aumento salarial	5%	4%
Tabla de mortalidad	CSO 2001	CSO 2001

Análisis de Sensibilidad -

Sobre la base de la obligación por el pasivo laboral al 31 de diciembre de 2022 y 2021, asumiendo que todas las demás suposiciones actuariales permanezcan sin variaciones, un cambio razonablemente posible en la suposición actuarial correspondiente a la tasa de descuento de las obligaciones por el pasivo laboral de un 1%, generaría un efecto en el pasivo por este concepto, según se resume a continuación:

Suposición Actuarial	Obligación por el Plan de Beneficios Definidos	
	Aumento	Disminución
2022		
Tasa de descuento (cambio del 1%)	<u>RD\$(1,644,022)</u>	<u>RD\$1,610,809</u>
2021		
Tasa de descuento (cambio del 1%)	<u>RD\$(2,377,290)</u>	<u>RD\$2,911,512</u>

b) Pasivo actuarial Directores del Consejo:

Corresponde a la provisión constituida para indemnización por terminación de servicios de los miembros del Consejo de Directores. El movimiento del año es como sigue:

	2022	2021
Balance al 1º de enero	RD\$ 17,717,978	RD\$ 14,191,051
Costo por servicio	RD\$ 529,081	
Costo por interés	RD\$ 360,143	
diferencia actuarial	RD\$ (409,946)	
Beneficios pagados	RD\$(12,647,859)	
Constitución de provisiones	RD\$ 265,722	RD\$ 3,526,927
Balance al 31 de diciembre	RD\$ 5,815,119	RD\$ 17,717,978

Suposiciones Actuariales -

Un resumen de las principales suposiciones actuariales utilizadas por el Asociación al 31 de diciembre de 2022 y 2021, es como sigue:

	2022	2021
Tasa de descuento	10%	8%
Tasa de aumento salarial	5	4
Tabla de mortalidad	CSO 2001	CSO 2001

Análisis de Sensibilidad

Sobre la base de la obligación por el pasivo laboral al 31 de diciembre de 2022 y 2021, asumiendo que todas las demás suposiciones actuariales permanezcan sin variaciones, un cambio razonablemente posible en la suposición actuarial correspondiente a la tasa de descuento de las obligaciones por el pasivo laboral de un 1%, generaría un efecto en el pasivo por este concepto, según se resume a continuación:

	Obligación por el Plan de Beneficios Definidos	
	Aumento	Disminución
Suposición actuarial		
2022		
Tasa de descuento (cambio del 1%)	RD\$ (455,323)	RD\$ 500,100
2021		
Tasa de descuento (cambio del 1%)	RD\$(1,576,900)	RD\$1,931,259

26. GESTIÓN DE RIESGOS FINANCIEROS

Los riesgos a que se encuentra expuesta la Asociación al 31 de diciembre de 2022 y 2021, son los siguientes:

a) Riesgo de mercado

i) Composición del portafolio

Al 31 de diciembre de 2022 y 2021, la distribución de activos y pasivos financieros, sujetos a riesgo de mercado entre los portafolios mantenidos para negociar y no mantenidos para negociar, es la siguiente:

	2022		2021	
	Importe en Libros	Portafolio para Negociar	Importe en Libros	Portafolio para Negociar
Activos sujetos al riesgo de mercado				
Efectivo y equivalentes de efectivo	RD\$ 710,121,931	RD\$ 710,121,931	RD\$ 965,274,721	RD\$ 965,274,721
Inversiones disponibles para la venta	RD\$ 464,516,184	RD\$ 464,516,184		
Inversiones mantenidas hasta el vencimiento	RD\$ 794,952,192	RD\$ 794,952,192	RD\$ 990,491,563	RD\$ 990,491,563
Cartera de créditos	RD\$3,913,109,195	RD\$ 3,913,109,195	RD\$ 2,997,103,213	RD\$2,997,103,213
Participación en otras sociedades	RD\$ 179,289	RD\$ 179,289	RD\$ 179,289	RD\$ 179,289
Cuentas por cobrar	RD\$ 12,480,989	RD\$ 12,480,989	RD\$ 11,632,781	RD\$ 11,632,781
Pasivos sujetos al riesgo de mercado				
Depósitos del Público	RD\$4,899,778,319	RD\$ 4,899,778,319	RD\$4,112,857,474	RD\$4,112,857,474
Depósitos de entidades financieras del país y el exterior	RD\$ 104,709,114	RD\$ 104,709,114	RD\$ 902,956	RD\$ 902,956
Fondos tomados a préstamos	RD\$ 66,327,581	RD\$ 66,327,581	RD\$ 128,114,616	RD\$ 128,114,616

De acuerdo con la circular de la SB. C/010/2022 queda aplazado hasta el 1º de enero de 2024, el uso del valor razonable en el portafolio de inversiones

ii) Exposición a riesgo de mercado

La exposición a riesgo de mercado y su tendencia al 31 de diciembre 2022 y 2021, y por esos períodos indicamos un resumen de la posición del VAR, conforme a la metodología establecida en la normativa vigente es la siguiente:

Al 31 de Diciembre 2022	Promedio	Máximo	Mínimo
Riesgo de Tipo de Cambio	RD\$ 207,419	RD\$ 349,087	RD\$ 98,209
Riesgo de Tasa de interés	<u>97,015,517</u>	<u>141,226,352</u>	<u>32,070,835</u>
Total DOP	<u>RD\$97,222,936</u>	<u>RD\$141,575,439</u>	<u>RD\$32,169,044</u>

Al 31 de Diciembre 2021	Promedio	Máximo	Mínimo
Riesgo de Tipo de Cambio	RD\$ 119,569	RD\$ 164,378	RD\$ 86,256
Riesgo de Tasa de interés	<u>34,794,854</u>	<u>43,294,704</u>	<u>26,920,641</u>
Total DOP	<u>RD\$34,914,423</u>	<u>RD\$43,459,082</u>	<u>RD\$27,006,897</u>

iii) Riesgo de tasas de interés

La posición (brecha de tasa de interés) de la entidad, de sus activos y pasivos sensibles a tasas de interés al 31 de diciembre de 2022 y 2021, y su tendencia es la siguiente:

2022	0-15 Días	16-30 Días	31-60 Días	61-90 Días	91-180 Días	181-360 Días	1 a 5 Años	Más 5 años	Total
ACTIVOS									
Depósitos en Banco Central	R\$ 371,034,826								R\$ 371,034,826
Depósitos a la vista y de ahorro en CUF	281,000,000								281,000,000
Cédulas vigentes	20,473,008	8,000,316,204	826 36,188,170	R\$ 16,181,348	R\$ 33,186,089	R\$ 219,259,801	R\$ 314,353,470	R\$ 3,790,095,667	3,884,382,740
Cédulas en mora (de 31 a 90 días)	34,477	141,303	24,550	20,568	34,512	40,000	490,329	214,059	1,000,458
Cédulas reestructuradas vigentes			25,950	8,947	13,813	251,730	8,998,923	22,987,473	30,772,136
Inversiones disponibles para la venta					32,156,736		431,561,453		463,718,189
Inversiones mantenidas hasta su vencimiento						14,219,327	1,726,465	368,490,130	384,435,922
Total de activos sensibles a tasas de interés	665,551,663	8,041,478,509	36,242,697	16,201,916	66,141,893	353,635,629	3,496,833,662	3,362,176,130	5,730,645,632
PASIVOS									
Depósitos del público	1,031,340,000	8,805,437,000	130,207,207	73,377,702	883,377,240	1,272,205,780	345,178,000		4,064,301,209
Depósitos de entidades financieras del país y del exterior	354,700,104								354,700,104
Fondos tenidos a préstamo						14,338,680	30,931,000		45,270,280
Total de pasivos sensibles a tasas de interés	1,386,040,104	8,805,437,000	130,207,207	73,377,702	883,377,240	1,286,544,460	376,109,000		5,025,301,613
BRECHA	820,281,401,666	8,236,041,509	806,035,490	8,824,000,000	806,035,490	806,035,490	806,035,490	806,035,490	806,035,490

2021	0-15 Días	16-30 Días	31-60 Días	61-90 Días	91-180 Días	181-360 Días	1 a 5 Años	Más 5 años	Total
ACTIVOS									
Depósitos en Banco Central	R\$ 389,870,230								R\$ 389,870,230
Depósitos a la vista y de ahorro en CUF	30,320,822								30,320,822
Cédulas vigentes	60,173,804	805 30,525,234	805 27,724,080	805 16,881,000	805 34,826,070	805 125,059,810	805 713,375,470	805 1,040,606,572	2,955,856,170
Cédulas en mora (de 31 a 90 días)	512,518	519,345	493,048	98,400	141,001	148,000	876,710	303,304	1,402,786
Cédulas reestructuradas vigentes			35,307	50,150	14,214	254,000	8,601,134	32,671,107	31,731,812
Inversiones mantenidas hasta su vencimiento							161,710,363	178,772,638	340,483,001
Total de activos sensibles a tasas de interés	449,813,382	805,744,600	27,888,081	16,979,650	34,967,071	125,401,810	1,674,452,338	1,404,612,677	4,833,048,464
PASIVOS									
Depósitos del público	1,186,000,000	86,811,874	208,417,200	176,892,730	486,978,213	476,222,170	20,373,200		4,088,696,687
Depósitos de entidades financieras del país y del exterior									
Fondos Tenidos a préstamo						81,387,030	80,307,960		161,694,990
Total de Pasivos sensibles a tasas de interés	1,186,000,000	86,811,874	208,417,200	176,892,730	486,978,213	476,609,200	80,681,160		4,249,191,687
BRECHA	820,281,401,666	8,236,041,509	806,035,490	8,824,000,000	806,035,490	806,035,490	806,035,490	806,035,490	806,035,490

La tasa de rendimiento promedio por moneda nacional (DOP) y moneda extranjera (USD) de activos financieros, para los períodos 31 de diciembre 2022 y 2021 es la siguiente:

	2022		2021	
	% Moneda Nacional	% Dólares Estadounidenses	% Moneda Nacional	% Dólares Estadounidenses
Activos				
Depósitos en banco central	1.66%		0.00%	
Depósitos a la vista y de ahorro en EIF	7.72%		4.05%	
Créditos Vigentes	11.78%	11.78%	12.18%	12.18%
Créditos en mora	0.53%	0.53%	2.01%	
Créditos reestructurados vigentes	14.55%		13.00%	
Inversiones con cambio en el patrimonio	10.59%			
Inversiones a costo amortizado	9.24%			
Total activos sensibles a tasa de interés	10.50%	11.78%	11.22%	12.18%
Depósitos del público (A la vista, de ahorro y a plazo)	3.16%		2.73%	
Fondos tomados a préstamos	3.19%		3.08%	
Total pasivos sensibles a tasa de interés	3.16%		2.75%	
BRECHA	7.34%	11.78%	8.47%	12.18%

Al 31 de diciembre de 2022 y 2021 el total de activos con tasa de interés variable ascienden a DOP 4,571,200,561.36 y DOP 3,098,214,633.62 respectivamente y representan el 83% y 66% del total de activos. Los activos con tasa de interés fijas ascienden respectivamente a DOP 1,030,792,401.00 y DOP 1,581,235,496.00 y representan el 17% y 34% del total de los activos. Los pasivos con tasa de interés variables ascienden a DOP 2,657,087,478.25 y DOP 2,475,059,235.66 representan el 51% y 58%. Los pasivos con tasa de interés fijas ascienden a DOP 2,507,376,203.42 y DOP 1,798,788,288.54 y representan el 49% y el 42% respectivamente.

C) Riesgo del tipo de cambio

Al 31 de diciembre de 2022 y 2021, en los balances generales se incluyen derechos y obligaciones en moneda extranjera cuyo saldo incluye el importe de la conversión a moneda nacional por los montos que se resumen a continuación:

	2022		2021	
	US\$	RD\$	US\$	RD\$
Activos:				
Efectivo y equivalentes de efectivo	US\$149,080	RD\$ 8,345,767	US\$196,053	RD\$11,202,741
Inversiones	477,246	26,717,135	49,463	2,826,368
Cartera de créditos	152,037	8,511,315	89,738	5,127,725
Cuentas por cobrar	1,357	75,962	1,036	59,222
Total activos	779,720	43,650,179	336,290	19,216,056
Pasivos:				
Otros pasivos	(3,320)	(185,858)	(694)	(39,681)
Total pasivos	(3,320)	(185,858)	(694)	(39,681)
POSICIÓN LARGA DE MONEDA EXTRANJERA	<u>US\$776,400</u>	<u>RD\$43,464,321</u>	<u>US\$335,596</u>	<u>RD\$19,176,375</u>

El Banco se mantuvo dentro de los límites regulatorios a la posición de cambio de las operaciones activas y pasivas en moneda extranjera durante los periodos 2022 y 2021.

La proporción de activos en Moneda Extranjera es de un RD\$55.98 y RD\$57.14 del total de los activos ponderados por riesgos al 2022 y 2021 respectivamente.

b) Riesgo de Liquidez:

Exposición al riesgo de liquidez:

La razón de liquidez del Banco al 31 de diciembre de 2022 y 2021, consiste en:

Razón de Liquidez	2022		
	En Moneda Nacional	En Moneda Extranjera	Según Normativa
A 15 días ajustada	330%	100%	80
A 30 días ajustada	235%	4490%	80
A 60 días ajustada	225%	4490%	70
A 90 días ajustada	209%	4490%	70
A 15 días ajustada	298,448,268	149.079,74	103,731,412.53
A 30 días ajustada	299,768,371	145.759,77	177,657,307.15
A 60 días ajustada	359,884,665	145.759,77	201,474,931.18
A 90 días ajustada	383,020,664	145.759,77	247,086,446.03
Global en meses	18.70	N/D	N/A

Razón de Liquidez	2021		
	Moneda Nacional	Moneda Extranjera	Según Normativa
A 15 días ajustada	517%	100%	80%
A 30 días ajustada	284%	28232%	80%
A 60 días ajustada	285%	28232%	70%
A 90 días ajustada	305%	28232%	70%
A 15 días ajustada	285,923,000	196,053.31	285,923,000.07
A 30 días ajustada	274,057,611	195,358.87	274,057,610.98
A 60 días ajustada	437,694,008	195,358.87	437,694,008.00
A 90 días ajustada	620,935,203	195,358.87	620,935,203.46
Globales meses	11.43	N/D	N/A

El Reglamento de Riesgo de Liquidez establece que las entidades de intermediación financiera deben presentar una razón de liquidez ajustada en ambas monedas a 15 y 30 días, no inferior a 80%, y a 60 y 90 días no inferior a 70%. Al 31 de diciembre de 2022 y 2021, las razones de liquidez mantenidas por la Asociación son superiores a las requeridas.

iii) Análisis de vencimientos de los activos y pasivos financieros

Al 31 diciembre 2022 el vencimiento contractual remanente de los activos y pasivos financieros de la entidad es:

	Al 31 de diciembre de 2022					
	Hasta 30 Días	De 31 hasta 90 Días	De 91 Días hasta 1 Año	De 1 a 5 Años	Más de 5 Años	Total
Activos:						
Efectivo y equivalentes de efectivo	RD\$ 710,121,932					RD\$ 710,121,932
Inversiones			RD\$ 57,180,108	RD\$ 633,289,938	RD\$ 568,998,330	1,259,468,376
Cartera de créditos	70,020,595	RD\$ 46,453,475	169,989,804	823,633,724	2,830,375,267	3,900,430,865
Participación en otras sociedades					181,100	181,100
Rendimientos por cobrar	36,715,603		3,306,900			36,715,603
Cuentas por cobrar	533,265	6,037,676	3,306,900	1,001,242		12,480,989
Otros activos			73,265,401		70,820,549	143,636,632
	<u>818,351,295</u>	<u>53,091,151</u>	<u>297,442,309</u>	<u>1,458,724,904</u>	<u>3,441,425,239</u>	<u>6,069,034,898</u>
Pasivos:						
Depósitos del público	2,561,244,350	267,244,989	1,953,633,083	142,178,838		4,864,301,260
Depósitos de instituciones financieras del país y el extranjero	104,709,114					104,709,114
Fondo tomado a préstamos			26,335,880	39,001,602		66,327,581
Intereses por pagar	6,767,797	5,334,713	22,494,815	879,734		35,477,059
Otros pasivos	46,030,473	24,948,849	7,328,701	5,879,969	10,888,285	100,610,272
	<u>2,718,771,734</u>	<u>237,526,551</u>	<u>2,009,590,488</u>	<u>188,930,228</u>	<u>16,886,285</u>	<u>5,171,425,286</u>
	<u>818,351,295</u>	<u>53,091,151</u>	<u>297,442,309</u>	<u>1,458,724,904</u>	<u>33,441,425,239</u>	<u>6,069,034,898</u>
Posición (exposición) neta	RD\$(1,902,420,439)	RD\$(184,435,400)	RD\$(1,712,148,179)	RD\$(1,269,794,676)	RD\$(3,424,818,956)	RD\$ 897,609,612

	Al 31 de diciembre de 2021					
	Hasta 30 Días	De 31 hasta 90 Días	De 91 Días hasta 1 Año	De 1 a 5 Años	Más de 5 Años	Total
Activos:						
Fondos disponibles	RD\$ 965,274,721					RD\$ 965,274,721
Inversiones				RD\$ 411,719,305	RD\$ 578,772,198	990,491,503
Cartera de créditos	86,105,701	RD\$ 63,535,208	RD\$ 135,215,754	608,605,910	2,038,447,705	3,032,000,278
Participación en otras sociedades					181,100	181,100
Rendimientos por cobrar	31,884,223	645,960	2,201,263			34,731,446
Cuentas a recibir	3,293,850	3,119,550	4,257,733	959,648		11,632,781
Otros activos			70,758,315		43,740,462	114,498,777
	<u>1,086,560,495</u>	<u>67,300,718</u>	<u>212,433,065</u>	<u>1,111,374,923</u>	<u>2,661,141,465</u>	<u>5,138,810,666</u>
Pasivos:						
Depósitos del público	2,645,680,853	476,300,133	942,812,388	20,273,200	500,000	4,085,566,569
Depósitos de instituciones financieras del país	902,956					902,956
Fondo tomado a préstamos			61,787,035	66,327,581		128,114,616
Intereses por pagar	5,206,161	4,103,755	17,304,249	676,740		27,290,905
Otros pasivos	38,433,203	23,678,274	4,636,509	17,717,978	28,140,938	110,623,352
	<u>2,690,221,175</u>	<u>502,088,162</u>	<u>1,026,540,181</u>	<u>104,995,499</u>	<u>28,640,938</u>	<u>4,352,498,398</u>
Posición (exposición) neta	RD\$(1,603,660,680)	RD\$(434,787,444)	RD\$(814,107,116)	RD\$(1,006,379,496)	RD\$(2,632,500,509)	RD\$ 786,312,268

A continuación, se presenta un detalle de la reserva de liquidez al 31 de diciembre de 2022 y 2021:

	2022		2021	
	Importe en Libros	Valor Razonable	Importe en Libros	Valor Razonable
Efectivo y equivalentes de efectivo:				
En caja y bóveda	RD\$ 143,446,909	RD\$ 143,446,909	RD\$ 86,591,109	RD\$ 86,591,109
Depósitos en el banco central	373,054,826	373,054,826	399,870,235	399,870,235
Bancos del país	182,089,051	182,089,051	50,356,921	50,356,921
Banco del exterior	4,629,619	4,629,619	5,246,140	5,246,140
Equivalentes de efectivo	6,156,510	6,156,510	422,776,200	422,776,200
Rendimientos por cobrar	<u>745,016</u>	<u>745,016</u>	<u>434,116</u>	<u>434,116</u>
	<u>710,121,931</u>	<u>710,121,931</u>	<u>965,274,721</u>	<u>965,274,721</u>
Inversiones				
Inversiones en títulos de deuda pública	1,259,159,340	1,259,159,340	986,238,187	986,238,187
Líneas de crédito formalizadas no utilizadas en otras entidades financieras	<u>170,000,000</u>	<u>170,000,000</u>	<u>20,000,000</u>	<u>20,000,000</u>
Reserva total de liquidez	<u>RD\$ 2,139,281,271</u>	<u>RD\$ 2,139,281,271</u>	<u>RD\$ 1,971,512,908</u>	<u>RD\$ 1,971,512,908</u>

El Reglamento de Riesgo de Liquidez establece que las entidades de intermediación financiera deberán presentar una razón de liquidez ajustada a 15 y 30 días no inferior a un 80%, es decir, 80 centavos de activos líquidos por cada peso de pasivos inmediatos y, a 60 y 90 días no inferior a un 70%, es decir, 70 centavos de activos líquidos por cada peso de pasivos inmediatos. Al 31 de diciembre de 2022 y 2021 la Entidad cumple con la normativa vigente.

Esta evaluación es monitoreada diariamente por la Encargada de Riesgos y al final de cada mes se realizan las conciliaciones de lugar, los excesos que resulten son invertidos en el Banco Central y las demás instituciones financieras del sistema financiero nacional, para la generación de intereses y se colocan nuevos préstamos.

Al 31 de diciembre de 2022 y 2021 la Asociación mantiene activos financieros cedidos como colateral

Activos financieros cedidos como colateral

Al 31 de diciembre de 2022 y 2021 la Asociación mantiene activos financieros cedidos como colateral al Banco Central de la República Dominicana el monto de DOP 136.9 millones y DOP 164.5 millones respectivamente correspondiente a la Facilidad de Liquidez Rápida (FLR) otorgadas con el objetivo de que las entidades de intermediación financiera puedan canalizar créditos a las empresas y hogares ubicados en distintas regiones del territorio nacional, promoviendo el desarrollo productivo y preservando la generación de empleos, en el marco de la crisis sanitaria provocada por el coronavirus; esta facilidad mantiene un de DOP 66.3 millones y DOP 128.11 millones respectivamente. En adición al 31 de diciembre 2022 se encontraban cedidos como colateral al Banco Central de la República Dominicana un monto de DOP 125.9 millones al 2022 y DOP 0.00 al 2021 correspondiente a la facilidad de permanente de expansión de liquidez (REPO) sobre las cuales Abonap no mantiene balances pendientes en los períodos señalados.

Concentración con depositantes

Al 31 de diciembre del año 2022 y 2021 presenta una concentración del 21.8% y 19.2%, respectivamente, en los 20 mayores depositantes, de los cuales el 12.47% y 21.49%, respectivamente corresponden al sector de servicios de organizaciones empresariales.

e) Riesgo de crédito

Prácticas para gestionar el riesgo de crédito.

La dirección de gestión integral de riesgo que informa al comité de gestión integral de riesgos es responsable de gestionar el riesgo de crédito, incluyendo lo siguiente:

- Políticas para determinar la estimación de provisiones crediticias por activos riesgosos. Abonap realiza la estimación de las provisiones crediticias atendiendo a los lineamientos establecidos por el Reglamento de Evaluación de Activos (REA), este reglamento requiere que cada una de las deudas sea considerada de acuerdo a su portafolio, comercial, consumo, hipotecarios y tarjeta de crédito para posteriormente analizar aspectos cualitativos, de comportamiento y financieros de cada uno de los mayores y medianos deudores comerciales y aspectos de comportamiento para el resto de la cartera. A partir de estas variables se define una clasificación y se consideran las garantías y las condiciones específicas de los créditos para a partir de estas calcular la provisión requerida para cada una de las operaciones.

- Políticas de castigo de la cartera de créditos: La política de castigos está basada en la irrecuperabilidad de los créditos y se efectúa a partir del nivel de morosidad de las operaciones una vez se hayan agotado las acciones y vías correspondiente de recuperación. Durante el año 2021 y 2022 se ejecutaron castigos a operaciones de crédito sin garantías correspondientes al portafolio comercial, consumo y tarjeta de crédito. Con la ejecución del castigo no cesa la gestión de cobros hasta tanto se logra la recuperación de los valores castigados.
 - Política de Reestructuración de créditos: Como parte de la gestión del cliente la entidad revisión de las condiciones de pago para aquellos clientes que se encuentran con dificultad en el cumplimiento de sus pagos. Estas revisiones se llevan a cabo apegadas a lo establecido en el reglamento de evaluación de activos y solo en aquellos casos en los que al evaluar al deudor se determina que el cliente presenta condiciones de pago razonables para cumplir con los nuevos compromisos asumidos.
 - Política de concentración de créditos, por sector, por moneda, por contraparte: Como política general ABONAP evita la concentración de los créditos en todos sus ámbitos, deudores, sectores, tipo de crédito. Las concentraciones en los grupos de riesgos se adhieren a lo establecido en la regulación, de igual manera se monitorean las exposiciones en los distintos grupos de riesgos y tipos de cartera para evitar concentraciones excesivas que incrementen cualquier exposición al riesgo.
 - Políticas de recuperación de la cartera de crédito: La gestión de la recuperación de la cartera se realiza de manera proactiva mediante herramientas de seguimiento del portafolio y para cada uno de los clientes. Abonap ha definido distintas estrategias por nivel de mora de los clientes, que van desde llamadas de seguimiento hasta ejecución de la garantía en los casos en los que sea necesario. Así mismo se llevan cabo reuniones de seguimiento entre las áreas de cobranzas y riesgos financieros con la finalidad de realizar análisis, proyecciones y dar seguimiento oportuno a la calidad de la cartera.
 - Prácticas para gestionar el riesgo de crédito: El consejo de directores ha definido un apetito de riesgos en base a la exposición por tipo de cartera, la morosidad y el gasto de provisiones lo cual se encuentra reflejado en las proyecciones financieras de los planes estratégicos y anuales. Como estrategia para mitigar el riesgo de crédito la mayor parte del portafolio de crédito se encuentra garantizado con activos de fácil liquidación, en adición a esto la entidad cuenta con un marco de políticas conservadoras donde establece los criterios de aprobación y requerimiento de garantías para sus operaciones.
 - Información sobre las garantías: La entidad mantiene una política de valoración de la garantía a precios de mercado, de igual manera se requieren pólizas de seguros para el resguardo de estas como requisito en el otorgamiento y aprobación de los créditos. Estas son valoradas por tasadores previamente depurados y autorizados por la entidad.
- I) Concentración de préstamos: Los procedimientos para identificar las relaciones de grupos de riesgos parten de la información suministrada por los clientes y la Superintendencia de Bancos, así como lineamientos establecidos para estos fines por la regulación. Dada la naturaleza regional de la entidad, al 31 de diciembre 2022 y 2021 la mayor parte de los créditos se encuentra concentrada en la provincia de Monseñor Nouel, con un 74% y 75%, respectivamente.

Al 31 de diciembre 2022 y 2021, la cartera se encontraba concentrada en el sector compra y remodelación de viviendas en 42% y 40%; sector consumo de bienes y servicios en 23% y 23%, respectivamente.

Exposición crediticia de las inversiones a costo amortizado.

	2022		
	Saldo Bruto	Provisiones	Saldo neto
Sector público no financiero			
Clasificación A	RD\$770,726,815		RD\$770,726,815
Sector financiero			
Clasificación A	24,225,377	RD\$(309,036)	23,916,341
Total exposición de riesgo crediticio de las Inversiones	<u>RD\$794,952,192</u>	<u>RD\$(309,036)</u>	<u>RD\$794,643,156</u>

i) Exposición al riesgo de crédito

Cartera de Créditos	2022		
	Saldo Bruto	Provisiones	Saldo Neto
Mayores deudores Comerciales			
Clasificación A	RD\$ 257,177,010	RD\$(2,571,770)	RD\$254,605,240
Clasificación B	99,409,971	(1,020,606)	98,389,365
Clasificación C			
Clasificación D1			
Clasificación D2			
Clasificación E			
Subtotal	356,586,981	(3,592,376)	352,994,605
Medianos deudores Comerciales			
Clasificación A	57,285,078	(572,852)	56,712,226
Clasificación B			
Clasificación C	3,699,274	(36,993)	3,662,281
Clasificación D1	40,798,471	(407,985)	40,390,486
Clasificación D2			
Clasificación E			
Subtotal	101,782,823	(1,017,830)	100,764,993
Menores deudores Comerciales			
Clasificación A	872,334,244	(9,388,855)	862,945,389
Clasificación B	15,299,820	(300,121)	14,999,699
Clasificación C	10,534,324	(328,401)	10,205,923
Clasificación D1	8,261,026	(1,370,586)	6,890,440
Clasificación D2	5,110,545	(1,386,829)	3,723,716
Clasificación E	8,545,211	(3,982,329)	4,562,882
Subtotal	920,085,170	(16,757,121)	903,328,049
Créditos de consumo préstamos personales			
Clasificación A	814,784,890	(8,181,543)	806,603,347
Clasificación B	15,422,592	(457,566)	14,965,026
Clasificación C	5,204,833	(883,466)	4,321,367
Clasificación D1	4,032,639	(1,613,056)	2,419,583
Clasificación D2	5,688,101	(2,860,861)	2,827,240
Clasificación E	3,137,466	(2,951,466)	186,000
Subtotal	848,270,521	(16,947,958)	831,322,563

2022			
Cartera de Créditos	Saldo Bruto	Provisiones	Saldo Neto
Créditos de consumo tarjeta de créditos			
Clasificación A	50,816,300	(532,729)	50,283,571
Clasificación B	1,319,063	(47,541)	1,271,522
Clasificación C	703,087	(162,066)	541,021
Clasificación D1	1,274,782	(509,913)	764,869
Clasificación D2	604,170	(362,502)	241,668
Clasificación E	<u>157,142</u>	<u>(157,142)</u>	
Subtotal	54,874,544	(1,771,893)	53,102,651
Créditos Hipotecarios para la vivienda			
Clasificación A	RD\$1,585,892,336	RD\$(15,619,311)	RD\$1,570,273,025
Clasificación B	56,042,577	(562,259)	55,480,319
Clasificación C	4,598,334	(45,983)	4,552,351
Clasificación D1	190,842	(1,908)	188,934
Clasificación D2	8,106,737	(1,621,347)	6,485,390
Clasificación E			
Subtotal	<u>1,654,830,826</u>	<u>(17,850,808)</u>	<u>1,636,980,018</u>
Total	<u>RD\$3,936,430,865</u>	<u>RD\$(57,937,986)</u>	<u>RD\$3,878,492,879</u>

2021			
Cartera de Créditos	Saldo Bruto	Provisiones	Saldo Neto
Mayores deudores comerciales			
Clasificación A	RD\$ 169,332,158	RD\$ (1,693,322)	RD\$ 167,638,836
Clasificación B	33,000,000	(330,000)	32,670,000
Clasificación C			
Clasificación D1			
Clasificación D2			
Clasificación E			
Subtotal	<u>202,332,158</u>	<u>(2,023,322)</u>	<u>200,308,836</u>
Medianos deudores comerciales			
Clasificación A	118,755,134	(1,187,551)	117,567,583
Clasificación B			
Clasificación C	35,000,000	(350,000)	34,650,000
Clasificación D1			
Clasificación D2			
Clasificación E			
Subtotal	<u>153,755,134</u>	<u>(1,537,551)</u>	<u>152,217,583</u>
Menores deudores comerciales			
Clasificación A	703,782,765	(7,732,870)	696,049,895
Clasificación B	19,448,427	(354,899)	19,093,528
Clasificación C	2,085,801	(417,160)	1,668,641
Clasificación D1	3,077,775	(686,910)	2,390,865
Clasificación D2	3,200,609	(1,920,366)	1,280,243
Clasificación E	<u>10,257,787</u>	<u>(6,674,762)</u>	<u>3,583,025</u>
Subtotal	<u>741,853,164</u>	<u>(17,786,967)</u>	<u>724,066,197</u>
Créditos de consumo préstamos personales			
Clasificación A	643,279,138	(6,891,589)	636,387,549
Clasificación B	10,842,385	(581,906)	10,260,479
Clasificación C	5,377,863	(1,075,573)	4,302,290
Clasificación D1	7,265,582	(2,906,233)	4,359,349
Clasificación D2	3,807,254	(1,732,352)	2,074,902

(6)

ii) Cobertura de las garantías recibidas

2022			
Cartera de Créditos	Valor Bruto Cartera de Créditos	Saldo Cubierto por Garantía	Saldo Expuesto
Mayores deudores comerciales			
Clasificación A	RD\$ 257,177,010	RD\$257,177,010	
Clasificación B	99,409,971	98,084,656	RD\$ 1,325,315
Clasificación C			
Clasificación D1			
Clasificación D2			
Clasificación E			
Subtotal	356,586,981	355,261,666	1,325,315
Medianos deudores Comerciales			
Clasificación A	57,285,078	24,941,168	32,343,910
Clasificación B			
Clasificación C	3,699,274	3,699,274	
Clasificación D1	40,798,471	40,798,471	
Clasificación D2			
Clasificación E			
Subtotal	101,782,823	69,438,913	32,343,910
Menores deudores Comerciales			
Clasificación A	872,334,244	610,379,450	261,954,794
Clasificación B	15,299,820	12,445,586	2,854,234
Clasificación C	10,534,324	9,360,337	1,173,987
Clasificación D1	8,261,026	4,958,524	3,302,502
Clasificación D2	5,110,545	4,198,745	911,800
Clasificación E	8,545,211	7,604,803	940,408
Subtotal	920,085,170	648,947,445	271,137,725
Créditos de consumo préstamos personales			
Clasificación A	RD\$814,784,890	RD\$244,877,138	RD\$ 569,907,752
Clasificación B	15,422,592	6,452,352	8,970,240
Clasificación C	5,204,833	1,965,413	3,239,420
Clasificación D1	4,032,639		4,032,639
Clasificación D2	5,688,101	1,380,000	4,308,101
Clasificación E	3,137,466	310,000	2,827,466
Subtotal	848,270,521	254,984,903	593,285,618
Créditos de consumo tarjeta de créditos			
Clasificación A	50,816,300		50,816,300
Clasificación B	1,319,063		1,319,063
Clasificación C	703,087		703,087
Clasificación D1	1,274,782		1,274,782
Clasificación D2	604,170		604,170
Clasificación E	157,142		157,142
Subtotal	54,874,544		54,874,544

(Continúa)

2022			
Cartera de Créditos	Valor Bruto Cartera de Créditos	Saldo Cubierto por Garantía	Saldo Expuesto
Créditos Hipotecarios para la vivienda			
Clasificación A	RD\$1,585,892,336	RD\$1,367,746,652	RD\$ 218,145,684
Clasificación B	56,042,577	55,950,934	91,643
Clasificación C	4,598,334	4,598,334	
Clasificación D1	190,842	190,842	
Clasificación D2	8,106,737	8,106,737	
Clasificación E			
Subtotal	<u>1,654,830,826</u>	<u>1,436,593,499</u>	<u>218,237,327</u>
	<u>RD\$3,936,430,865</u>	<u>RD\$ 2,765,226,426</u>	<u>RD\$ 1,171,204,439</u>
			(Concluye)

2021			
Cartera de Créditos	Valor Bruto Cartera de Créditos	Saldo Cubierto por Garantía	Saldo Expuesto
Comercial:			
Mayores deudores comerciales			
Clasificación A	RD\$ 169,332,158	RD\$ 159,512,504	RD\$ 9,819,654
Clasificación B	<u>33,000,000</u>	<u>33,000,000</u>	
Subtotal	<u>202,332,158</u>	<u>192,512,504</u>	<u>9,819,654</u>
Medianos deudores comerciales			
Clasificación A	118,755,134	112,911,708	5,843,426
Clasificación C	<u>35,000,000</u>	<u>35,000,000</u>	
Subtotal	<u>153,755,134</u>	<u>147,911,708</u>	<u>5,843,426</u>
Menores deudores comerciales			
Clasificación A	703,782,765	401,619,909	302,162,856
Clasificación B	19,448,427	13,084,336	6,364,091
Clasificación C	2,085,801		2,085,801
Clasificación D1	3,077,775	1,395,383	1,682,392
Clasificación D2	3,200,609		3,200,609
Clasificación E	<u>10,257,787</u>	<u>5,971,709</u>	<u>4,286,078</u>
Subtotal	<u>741,853,164</u>	<u>422,071,337</u>	<u>319,781,827</u>
Créditos de consumo préstamos personales			
Clasificación A	643,279,138	179,961,854	463,317,284
Clasificación B	10,842,385	120,000	10,722,385
Clasificación C	5,377,863		5,377,863
Clasificación D1	7,265,582		7,265,582
Clasificación D2	3,807,254	1,380,000	2,427,254
Clasificación E	<u>4,719,575</u>	<u>310,000</u>	<u>4,409,575</u>
Subtotal	<u>675,291,797</u>	<u>181,771,854</u>	<u>493,519,943</u>

(Continúa)

Cartera de Créditos	2021		Saldo Expuesto
	Valor Bruto Cartera de Créditos	Saldo Cubierto por Garantía	
Créditos de consumo tarjeta de créditos			
Clasificación A	39,526,388		39,526,388
Clasificación B	931,883		931,883
Clasificación C	270,488		270,488
Clasificación D1	535,853		535,853
Clasificación D2	576,945		576,945
Clasificación E	<u>1,554,348</u>		<u>1,554,348</u>
Subtotal	<u>43,395,905</u>		<u>43,395,905</u>
Créditos hipotecarios para la vivienda			
Clasificación A	1,167,619,642	RD\$ 980,199,710	187,419,932
Clasificación B	29,314,276	28,742,698	571,578
Clasificación D2	<u>8,438,202</u>	<u>8,438,202</u>	
Subtotal	<u>1,205,372,120</u>	<u>1,017,380,610</u>	<u>187,991,510</u>
Grand Total	<u>RD\$3,022,000,278</u>	<u>RD\$1,961,648,013</u>	<u>RD\$1,060,352,265</u> (Concluye)

(i) Créditos recuperados previamente castigados

Durante los años terminados el diciembre de 2022 y 2021, la Asociación recuperó créditos previamente castigados por valor RD\$7,044,888 y RD\$5,347,755, respectivamente.

(e) Exposición a otros riesgos

Como parte de la gestión integral de los riesgos en el 2022, los Riesgos No Financieros tienen para la entidad una relevancia y participación cada vez mayor, y sobre los cuales se desarrollan y mejoran de manera continua herramientas y modelos de gestión para su identificación, control, seguimiento y mitigación.

Dentro de los riesgos claves definidos y gestionados por Abonap, se definen dentro de los Riesgos No Financieros los siguientes:

- **Riesgo Operacional:** Posibilidad de sufrir pérdidas debido a la falta de adecuación o a fallos de los procesos y sistemas internos, personas, o sistemas internos, o bien a causa de acontecimientos externos.
- **Riesgo Tecnológico:** Posibilidad de sufrir un impacto adverso relacionado con la afectación de la confidencialidad, integridad o disponibilidad de la información o de la Infraestructura Tecnológica.
- **Riesgo Estratégico:** Se define como el impacto actual y futuro en los ingresos y el capital que podría surgir de las decisiones adversas de negocios, la aplicación indebida de las decisiones. Incluye el riesgo reputacional.

- **Riesgo Regulatorio:** Posibilidad de sufrir pérdidas debido al incumplimiento de requerimientos regulatorios y marco legal aplicable.
- **Riesgo Reputacional:** Se define como aquel que está asociado a una percepción negativa sobre la entidad financiera.

27. OPERACIONES CON PARTES VINCULADAS

Al 31 de diciembre de 2022 y 2021, las operaciones y saldos más importantes con partes vinculadas son:

Las operaciones y saldos más importantes con partes vinculadas, para los años 2022 y 2021, es como sigue:

	Créditos Vigentes	Créditos Vencidos	Total	Garantías Real
2022	<u>RD\$206,883,660</u>	<u>RD\$1,554,569</u>	<u>RD\$208,438,229</u>	<u>RD\$151,404,331</u>
2021	<u>RD\$193,373,330</u>	<u>RD\$1,254,737</u>	<u>RD\$194,628,067</u>	<u>RD\$118,009,673</u>

Tipo de Balances	Saldos	2022 Efecto en Resultados	
		Ingresos	Gastos
Cartera de créditos	<u>RD\$208,438,229</u>	<u>RD\$ 14,575,982</u>	<u>RD\$ _____</u>
Cuenta de ahorros	<u>RD\$ 35,362,612</u>	<u>RD\$ _____</u>	<u>RD\$ 138,662</u>
Certificados financieros	<u>RD\$ 68,144,975</u>	<u>RD\$ _____</u>	<u>RD\$ 2,886,702</u>
Cuentas por cobrar	<u>RD\$ 7,171,688</u>	<u>RD\$ _____</u>	<u>RD\$ _____</u>

Tipo de Balances	Saldos	2021 Efecto en Resultados	
		Ingresos	Gastos
Cartera de créditos	<u>RD\$176,686,495</u>	<u>RD\$ 9,171,209</u>	<u>RD\$ _____</u>
Cuenta de ahorros	<u>RD\$ 16,409,099</u>	<u>RD\$ _____</u>	<u>RD\$ 273,034</u>
Certificados financieros	<u>RD\$ 11,353,490</u>	<u>RD\$ _____</u>	<u>RD\$1,574,082</u>
Cuentas por cobrar	<u>RD\$ 7,332,324</u>	<u>RD\$ _____</u>	<u>RD\$ _____</u>

28. FONDO DE PENSIONES Y JUBILACIONES

La Asociación está aportando a un plan de pensiones y retiros para todo el personal, el cual consiste en retener a los empleados el monto establecido en la ley y los aportes realizados por la institución se reconocen como gastos cuando se devengan. El importe pagado por la institución para los años 2022 y 2021, fue de RD\$6,523,703 y RD\$5,943,053 respectivamente. A la edad de retiro el empleado recibirá los beneficios conforme está dispuesto por la Ley de Seguridad Social para el renglón de pensiones.

29. TRANSACCIONES NO MONETARIAS

Al 31 de diciembre de 2022 y 2021, las transacciones no monetarias son las siguientes:

	2022	2021
Transferencia de provisión de cartera de créditos a provisión de bienes recibidos recuperación de créditos	RD\$ 2,388,684	RD\$ 2,666,911
Transferencia de provisión de bienes recibidos en recuperación de crédito a cartera de crédito	RD\$ 2,388,684	RD\$ 3,861,390
Transferencia de provisión de bienes recibidos en recuperación de crédito a Rendimientos		RD\$ 200
Bienes adjudicados o recibidos en dación de pagos	RD\$ 6,144,034	RD\$ 5,971,709
Castigo de rendimientos por cobrar	RD\$ 1,074,431	RD\$ 3,150,840
Castigo de cartera de crédito	RD\$17,023,640	RD\$ 43,958,633
Transferencia de provisión de inversiones a provisión cartera de crédito	RD\$ 5,053,340	
Transferencia de provisión de cartera a provisión rendimiento		RD\$ 1,142,000
Transferencia a otras reservas patrimoniales	RD\$11,444,363	RD\$ 9,880,742
Transferencia a utilidades no distribuibles	RD\$92,180,229	RD\$ 73,241,897

30. OTRAS REVELACIONES

Modificación al Manual de Instituciones Financieras - El 16 de mayo de 2019, la Superintendencia de Bancos emitió la Circular No. 001/19 que aprueba y pone en vigencia la modificación integral del Manual de Contabilidad para Instituciones Financieras. El referido Manual contempla, entre otros aspectos, la adecuación a las NIIF de los registros contables y divulgaciones, manteniendo algunos aspectos bajo normativas vigentes, así como establecer el método de liquidación para la contabilización de compra o venta de activos financieros y la clasificación y medición de las inversiones en instrumentos de deuda y cuotas de participación en fondos de inversión sobre la base del modelo de negocio definido por la institución financiera. La entrada en vigencia del Manual según la Circular No. 13/21 será el 1º de enero de 2022. Algunos de los establecidos en dicho manual fueron aplazados por diversas circulares, cuyo resumen se presenta a continuación:

- Mediante Circular SB núm. 019/22 de fecha 26 de diciembre 2022, se aplaza hasta el 1º de enero de 2024 el requerimiento de tratamiento contable dispuesto en las partidas correspondientes a comisiones diferidas por operaciones de créditos y tarjetas de créditos.
- La circular SB núm. 008/22 del 13 de abril 2022 aplaza hasta el 1º de enero 2023 la entrada en vigor de los cambios en los rubros de inversiones, depósitos del público restringidos y valores en poder del público restringidos.
- Acorde a la circular SB núm. 010/22 del 26 de mayo de 2022, se aplazó hasta enero 2024, el uso de valor razonable en el portafolio de inversiones. Asimismo, hasta esta fecha no se requerirán en los estados financieros las revelaciones relativas al valor razonables establecidas en las secciones E.36, E37 y E.38 del capítulo V del Manual de contabilidad para Entidades Supervisadas

Otras Resoluciones-

- La decimosegunda Resolución de la Junta Monetaria en fecha 22 de diciembre de 2022 y certificación expedida en fecha 13 de enero 2023, estableció que las entidades de intermediación financiera podrán efectuar operaciones que impliquen financiamiento, directo o indirecto, sin garantías reales admisibles, u otorgar garantías o avales que en su conjunto no excedan el 15% del patrimonio técnico.

Impacto de COVID - En fecha 11 de marzo de 2021, la Organización Mundial de la Salud, declaró la cepa de la enfermedad del Coronavirus denominada Covid-19, como pandemia. En República Dominicana, se han reportado múltiples casos de esa pandemia; a raíz de este evento en República Dominicana se declaró estado de emergencia el 17 de marzo, iniciando este estado desde el 19 del mismo mes, lo cual conllevó al establecimiento de un toque de queda, la suspensión de las actividades comerciales no básicas, lo cual generó la suspensión de algunos empleados, y el desarrollo de un programa gubernamental de asistencia para estos empleados y para algunos sectores económicos.

Debido a esta situación, se tomaron medidas para garantizar la seguridad para los empleados que continúan desarrollando sus servicios desde las instalaciones físicas y para los clientes, de forma tal que se puedan realizar los servicios financieros de nuestros productos conforme evoluciona las necesidades del mercado.

Por su parte el Estado Dominicano, mediante medidas establecidas por el poder ejecutivo, en fecha 17 de marzo de 2021, vía la Junta Monetaria y Banco Central de la República Dominicana, emitió una resolución con el objetivo de que el sector financiero tome medidas para gestionar los riesgos que se pueden generar por el coronavirus, como son:

- Autorización de la liberación de recursos del encaje legal en moneda nacional de las entidades de intermediación financiera, por un monto total de RD\$30,133 millones.
- Autoriza a las entidades de intermediación financiera a reajustar el cronograma de pagos de sus deudores, sin que se genere un costo regulatorio.
- Congelar por un período de 1 año, las clasificaciones de riesgo y sus respectivas provisiones, a la última fecha disponible a todos los deudores con préstamos ya desembolsados antes de la entrada en vigencia de estas disposiciones.
- Extensión por 90 días al plazo de admisibilidad de las garantías que poseen sus tasaciones vencidas.

Posteriormente, en fecha 16 de abril de 2021, la Junta Monetaria flexibilizó estos criterios para permitir que las entidades de intermediación financiera puedan destinar estos recursos como préstamos para todos los sectores productivos, principalmente el sector exportador, turístico, construcción y agropecuario.

En adición a lo antes citado, se amplió la vigencia de los préstamos que serían otorgados con estos recursos de uno (1) a cuatro (4) años. Se implementaron reducciones del coeficiente de encaje legal y se ajustaron la provisión de liquidez a las entidades de intermediación financiera a través de Repos hasta 90 días (renovables por 1 año) a una tasa de interés de 5.0% anual, utilizando como garantía títulos de deuda pública y del Banco Central.

En el caso de la entidad, hemos adoptado medidas restrictivas para la aprobación de créditos sin respaldo de garantía al representar este rubro el portafolio de crédito de mayor exposición al riesgo crediticio. Adicionalmente, para enfrentar este riesgo el Consejo de Directores aprobó un programa de renegociación, refinanciamiento y reestructuración de créditos, destinado a clientes que presentaran dificultad económica por la pandemia.

En cuanto a procesos para mitigar este riesgo fueron revisadas y actualizadas las estrategias de cobranza para la gestión de la cartera morosa. Asimismo, la entidad durante todo el período mantuvo las provisiones suficientes para cubrir la cartera vencida a más de 90 días y como medida conservadora, se procedió con constitución del 100% de las provisiones requeridas de acuerdo a lo establecido por el reglamento de evaluación de activos (REA).

No obstante, la entidad presentó excedentes en todas las razones de liquidez ajustada, y durante el año se realizaron varias pruebas de estrés con escenarios de fuerte impacto, en los cuales se aprecia la fuerte solvencia de la entidad y buena posición de liquidez.

Las políticas de reconocimiento de ingresos se mantuvieron aplicándose en todo momento el devengamiento de intereses diario, incluyendo los créditos acogidos al plan flexibilizado otorgado por la entidad.

31. HECHOS RELEVANTES Y POSTERIORES AL CIERRE

- La Segunda Resolución de la Junta Monetaria de fecha 12 de enero 2023 y certificación expedida en fecha 13 de enero 2023, establece que una persona física, jurídica o grupo de riesgo tiene participación vinculante, si posee, controla o recibe, directa, o indirectamente, un 5% o más de la propiedad o de los resultados del ejercicio comercial de las partes a las que está vinculada.
- Mediante la Primera Resolución de fecha 12 de enero 2023 la Junta Monetaria, autorizó al Banco Central para que a partir del 1ero de febrero 2023, sean considerados como cobertura de encaje legal en moneda nacional los préstamos otorgados por las entidades de intermediación financiera para la adquisición de viviendas de bajo costo por un plazo de hasta 5 años; los préstamos para la construcción de dichas viviendas por un plazo de hasta 2 años, a tasas de interés que no excedan el 9% anual. Esta medida tendrá vigencia de cinco años hasta el 1º de febrero 2028.

32. RECLASIFICACIONES

Nuevos Pronunciamientos Contables

Con efectividad al 1ro. de enero de 2022, entró en vigencia el nuevo Manual de Contabilidad para Entidades Supervisadas emitido por la Superintendencia de Bancos, según el cual se modificó la presentación de ciertas partidas de los estados financieros en rubros distintos a los que se presentaban en 2021. Los importes comparativos en el estado de situación financiera al 31 de diciembre de 2021 y de los estados de resultados y de flujos de efectivo por el año terminado el 31 de diciembre de 2021 que se acompañan fueron reclasificados para que sean consistentes con la presentación de los estados financieros al 31 de diciembre de 2022. Ver detalle más abajo en esta misma nota.

Reclasificación de Partidas

Por la aplicación de los nuevos pronunciamientos contables descritos en el párrafo anterior se realizaron reclasificaciones en el estado de situación financiera al 31 de diciembre de 2021 y en los estados de resultados y de flujos de efectivo por el año terminado el 31 de diciembre de 2021, detallados en esta misma nota 35.

Reclasificaciones de Partidas

Un detalle de los renglones a los que se les realizaron las reclasificaciones de partidas especificadas en la nota 35, así como la naturaleza de estas, se detalla a continuación:

	Saldos Previamente Informados	Reclasificaciones	Saldos Reexpresados
i) Estados de Situación Financiera - efectos en el año terminado al 31 de diciembre de 2021			
ACTIVOS			
Efectivo y equivalentes de efectivo (a)	RD\$ 346,954,011	RD\$ 618,320,710	RD\$ 965,274,721
Inversiones (b)	1,604,558,897	(618,320,710)	986,238,187
Pasivos y patrimonio			
Depósitos del público (d)	2,478,509,546	1,634,347,928	4,112,857,474
Valores en circulación (d)	1,634,347,928	(1,634,347,928)	
ii) Estado de resultados - efectos en el año terminado al 31 de diciembre de 2021			
Ingresos financieros (e)	494,326,552	(14,722,338)	479,604,214
Gastos financieros (e)	123,243,314	(13,586,174)	109,657,140
Otros gastos operativos (f)	73,447,224	(1,136,164)	72,311,060
TOTAL			
iii) Estado de flujos de efectivo - efectos en el año terminado al 31 de diciembre de 2021			
Efectivo neto usado en las actividades de operación (g)	RD\$ 99,368,901	RD\$ 48,575	RD\$ 99,417,476
Efectivo neto (usado) provisto por las actividades de inversión (g)	(439,272,245)	618,272,135	178,999,890
(Disminución) aumento neto en el efectivo	(36,907,041)	618,320,710	581,413,669
Efectivo al final del año (g)	346,954,011	618,320,710	965,274,721
Total de ajustes	16,246,264	48,573	16,294,837
Efectivo neto usado en las actividades de operación	99,368,901	48,575	99,417,476

- a) **Efectivo y equivalentes de efectivo** - Corresponde a la reclasificación de las inversiones que son equivalente de efectivo debido a que sus vencimientos son menores a tres (3) meses de acuerdo con lo establecido en el nuevo Manual de Contabilidad para Instituciones Financieras 2021. Por lo que se reclasificaron los saldos de capital y rendimiento.
- b) **Inversiones** - En este rubro fueron reclasificado los saldos acordes al modelo negocio del portafolio de inversiones del Banco según las categorías: A negociar y Disponible para la Venta.
- c) **Cartera de Créditos:** Esta reclasificación se realizó en cumplimiento al nuevo

Manual de Contabilidad para Instituciones Financieras 2021, que expresa que los créditos de 31 a 90 días sean clasificados como "En mora" y aquellas a más 90 días sean Clasificada como "Vencida".

- d) **Valores en Circulación** - Corresponde a la reclasificación de valores en circulación a depósitos del público acorde a los nuevos pronunciamientos contables establecidos en el manual de contabilidad para entidades supervisadas.
- e) **Ingresos Financieros y Gastos Financieros:** Por la aplicación de los nuevos pronunciamientos contables el gasto por amortización de prima por las inversiones en bonos para el año 2022 y 2021 se presenta neto del ingreso financiero por inversiones, así como el gasto por provisión programa lealtad se presenta neto del ingreso financiero por cartera de créditos
- f) **Otros Gastos Operativos.** Corresponde a gasto por provisión del programa de lealtad que para el año 2021 se consideraba otro gasto operativo y pasa a presentarse neto del ingreso financiero por cartera de créditos.
- g) **Flujo de Efectivo:** Las partidas reclasificadas desde el rubro de inversiones al rubro de Efectivo y Equivalente de Efectivo implicaron cambios para el 2021 en el Estado de Flujo de Efectivo y de Conciliación.

33. NOTAS NO INCLUIDAS EN LOS ESTADOS FINANCIEROS

La Resolución No. 2-97 de la Superintendencia de Bancos de la República Dominicana, establece las notas que los estados financieros de las entidades financieras deben incluir. Las siguientes notas no han sido incluidas como parte de estos estados financieros, ya que no son aplicables:

- Cambios en políticas contables.
- Aceptaciones bancarias.
- Obligaciones subordinadas.
- Valor razonable de los instrumentos financieros.
- Reservas técnicas.
- Responsabilidades.
- Reaseguros.
- Utilidad por acción.
- Información financiera por segmentos.
- Operaciones importantes discontinuadas, indicando la fecha en que ocurrió el evento.
- Reclasificación de pasivos de regular significación.
- Ganancias o pérdidas por venta de activos fijos u otros activos en subsidiarias, sucursales u oficinas del exterior.
- Pérdidas originadas por siniestros.
- Efectos de contratos, tales como instrumentos financieros derivados.
- Otras revelaciones.

* * * * *





LOS MOGOTES



COORDINACIÓN GENERAL
VICEPRESIDENCIA EJECUTIVA

CONCEPTUALIZACIÓN Y REDACCION
GERENCIA DE MERCADEO Y RELACIONES PÚBLICAS

DIAGRAMACIÓN Y DISEÑO
PEDRO ESCAÑO DISEÑO GRÁFICO Y PUBLICIDAD, SRL

FOTOGRAFÍAS:
VICTOR KING STUDIO

DISEÑO ARTES DE PRODUCTOS:
INNOCENT AGENCIA DE MARKETING

COLABORACIONES
JUAN A. VILCHEZ, KARINA CID, ELVY RAMÍREZ,
DARÍO PIMENTEL, IRMA BRITO Y JULISSA CASTILLO.



MEMORIA ANUAL 2022