



MEMORIA ANUAL  
2021



# Contenido

	04	Mensaje del Presidente
	06	Consejo de Directores
	08	Principales Ejecutivos
	11	Principales Indicadores
	15	Entorno Económico 2021 - 2022
	23	Comportamiento Banco Vimenca 2021
	27	Resumen Gestión 2021
	51	Estados Financieros Auditados



## Mensaje del Presidente

### 2021: El nuevo comienzo

Apreciados amigos.

La humanidad nunca tuvo tantos motivos para reflexionar sobre la huella que ésta deja sobre la naturaleza, sobre otros seres vivos, pero sobre todo sobre su misma existencia. Y fue precisamente durante el año 2021, donde alcanzamos una conciencia colectiva nunca vista, y en donde cobró mucho sentido el anteponer los intereses colectivos sobre los particulares, justificando aún más aquella frase que dice: “el todo es más que la suma de sus partes” ya que existen componentes que no se ven pero que dan valor al conjunto.

Bajo este principio, el año 2021 estuvo cargado de retos y mucha incertidumbre, luego de haber pasado el 2020, un año sumamente atípico y retador por la situación de crisis sanitaria y económica que vivió el país por efecto de la pandemia del COVID-19. Sin embargo, avanzamos como nación en la lucha contra esa pandemia, pero sobre todo fortaleciendo el espíritu de hermandad de su pueblo, lo que permitió desarrollar aún más, la solidaridad colectiva que nos caracteriza como dominicanos.

Es oportuno reconocer y valorar todo el esfuerzo desplegado por el Gobierno Dominicano a través del Banco Central y la Superintendencia de Bancos, quienes adoptaron medidas tendentes a contrarrestar y mitigar el impacto multisectorial generado por esta situación sanitaria, a través de liberación de encaje legal para la canalización de recursos hacia los diferentes sectores económicos, creación de la Ventanilla de Liquidez Rápida (FLR) para otorgamiento de créditos, flexibilización de las normativas de crédito, dispensa en la constitución de provisiones y en el pago de las cuotas de los préstamos a los clientes que así lo quisieran, entre otras importantes medidas.

El 2021 fue un año donde la economía nacional mostró su capacidad para adaptarse y seguir creciendo aún en situaciones complejas, donde las autoridades monetarias y financieras, los actores económicos y el público en general respondieron de manera coordinada para mantener y potencializar el empuje de la actividad productiva en beneficio de su crecimiento, y en donde los indicadores mostraron un desempeño por encima del año prepandémico 2019 sin descuidar el apoyo a los sectores más vulnerables.

Todo esto nos demuestra lo mucho que hemos avanzado como sociedad, pero también nos enseña a ver aquello que

debemos seguir aprendiendo y desarrollando para no repetir los errores del pasado. Crecer como ciudadanos ejemplares que entienden que toda acción genera una reacción y que la empatía es la más noble de las virtudes.

Para Banco Vimenca, el año 2021 nos permitió seguir avanzando con pasos firmes, entusiasmo y muy comprometidos con el fortalecimiento de nuestra entidad y con el progreso de nuestra nación, aportando nuestra cuota de participación en la reactivación de la economía a través de la canalización de créditos hacia los sectores productivos y los hogares dominicanos. Durante este año ampliamos la intermediación financiera para acercarnos mucho más a nuestros clientes y contribuir a los objetivos de profundización e inclusión financiera de la autoridad monetaria del país.

Otro aspecto importante a destacar en el 2021 es que dicho año representó un hito importante en nuestro plan de desarrollo digital, al lanzar al mercado tres (3) soluciones innovadoras: Vimencash, única aplicación móvil del mercado para la recepción y administración de remesas en un medio de pago digital; NetCollector, ecosistema para pagos de facturas con más de 750 puntos de recaudación a través de nuestra empresa hermana Pagatodo; y Tarjeta Prepago, medio de pago alternativo que permite movilidad, seguridad, y control de los gastos habituales. De igual forma, mejoramos la oferta laboral para todos nuestros colaboradores al incluir beneficios adicionales que complementan y fortalecen sus respectivas compensaciones anuales.

Ampliamos nuestra red de sucursales con la apertura de dos (2) nuevos Centros de Negocios: Plaza Patio Colombia, y Avenida Independencia. Continuamos fortaleciendo nuestro sistema de control interno, gestión integral de riesgos, así como de gobierno corporativo a fin de seguir avanzando hacia

una institución más ágil, segura y resiliente. A nivel de resultados, Banco Vimenca tuvo un excelente desempeño, destacando el crecimiento interanual de su Cartera de Crédito y de Captaciones de un 34.5% y 36.3% respectivamente, ambas cifras muy por encima del promedio de la banca múltiple. Igual se destaca el incremento de los Activos Totales con un 25.8%, y del Patrimonio en un 8.3%, así mismo el Retorno sobre Capital (ROE por sus siglas en inglés) se mantuvo por encima del año 2019 (prepandemia) y un nivel de solvencia del 27.0%, el segundo más alto dentro del conjunto de la banca múltiple. Estos resultados no hubiesen sido posibles sin la entrega y compromiso de todos nuestros colaboradores, quienes han dicho presente en cada uno de los retos que hemos afrontado para el logro de los objetivos. Me siento orgulloso de permitirme liderar a todas estas maravillosas personas que conforman el Alma Vimenca, y que con ellos podemos continuar el camino de la transformación hacia el banco que todos queremos.

Los grandes acontecimientos siempre han representado un punto de inflexión, en donde los más atentos siempre pueden aprender de la situación. A esto me refiero con un nuevo comienzo. Se demostró que no todo está escrito, por lo que tratemos de desaprender lo que funcionó para un mundo que ya no existe, y desarrollemos la capacidad de aprender de lo positivo de cada situación. Aprovechemos cada momento de nuestras vidas para forjar las bases de ser mejores ciudadanos, mejores padres, hijos, amigos, esposos, porque el capital humano es el que genera las grandes transformaciones, y mientras procuremos mejorar, tendremos mejores empresas y una mejor sociedad.

**Víctor Virgilio Méndez Saba**

# Consejo de Directores



**Víctor Méndez Capellán**  
Presidente Ad-Vitam



**Gisel Méndez Saba**  
Miembro



**Ernst Armin Burri**  
Miembro



**Ramón Pérez Minaya**  
Miembro




**Víctor Oscar Pacheco Méndez**  
Invitado Permanente



**Victor Virgilio Méndez Saba**  
Presidente



**Mayra Castillo Correa**  
VicePresidente



**Wayne Humphreys**  
Miembro



**Luis Ricart**  
Secretario



**Carlos Despradel**  
Asesor



**Gisselle Marie Méndez Sued**  
Invitado Permanente

# VicePresidentes



**Víctor Virgilio Méndez Saba**  
Presidente

**Lionel Senior**  
VP Ejecutivo

**Agueda Lember**  
VP Riesgo y Cumplimiento

**Gladys Sención**  
VP Consultoría Jurídica

**Christie Pou**  
VP Banca Empresarial

**Miguel Cruz**  
VP de Tecnología

**Julio González**  
VP Operaciones y Crédito

**Maricela Durán**  
VP Administración y Finanzas

**Ronald Villalón**  
VP Estrategia y Soporte al Negocio

**Miriam Pimentel**  
2VP de Negocios Internacionales

**Mónica Ceballos**  
VP Banca Personal

**Flaudia Martínez**  
VP Internacional y Tesorería

# Directores



**Luis Abreu**  
Director de Auditoría Interna



**Damaris Rivas**  
Directora de Recursos Humanos



**Isabel Yeara**  
Directora de Negocios



**Omar del Toro**  
Director de Negocios



**Omayra Álvarez**  
Directora de Banca Sucursales



**Francisco A. Losada**  
Director de Banca de Alianzas



**Angeline Santos**  
Directora de Gestión Integral del Riesgo



**Julianna Guzmán**  
Directora de Calidad y Optimización



**José Gregorio Herrera**  
Director de Tesorería



**Jocelle Heinsen**  
Directora de Mercadeo y Comunicaciones



**Juan Pablo Matos**  
Director Administrativo y Financiero





# Principales Indicadores

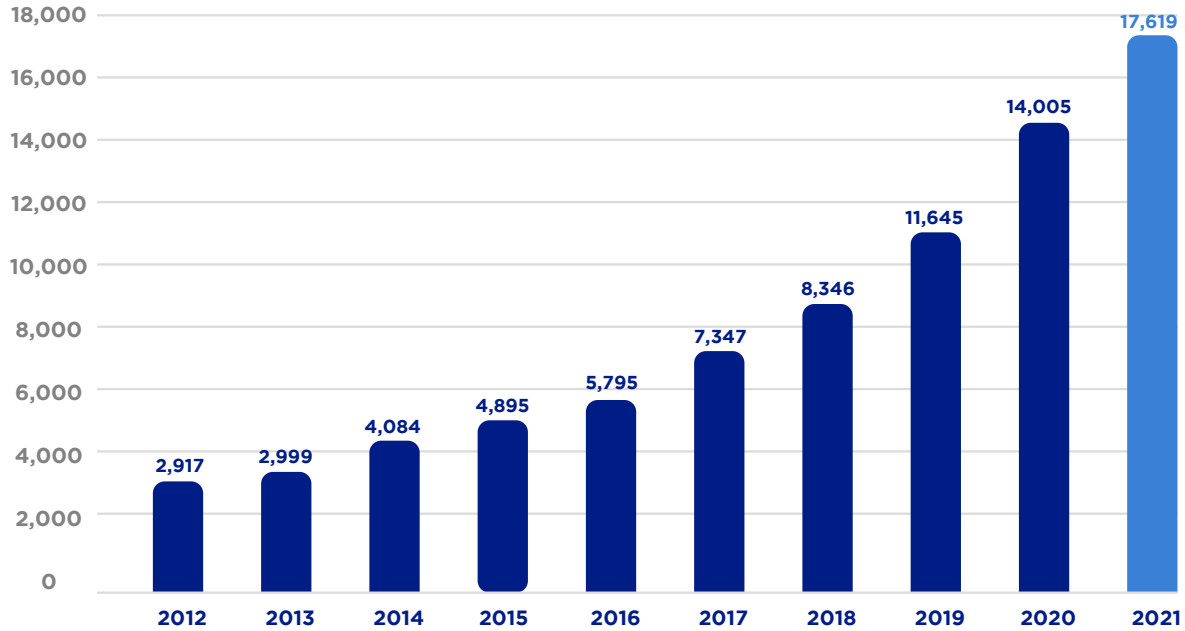


# Principales Indicadores (%)

	2017	2018	2019	2020	2021
Índice de Solvencia	50.5	40.1	35.0	40.0	27.0
Crecimiento de Activos	26.8	13.6	39.5	20.3	25.8
Crecimiento de Cartera de Crédito	19.4	28.2	22.1	20.1	34.5
Crecimientos de Depósitos	8.6	17.0	40.8	12.4	36.3
Crecimiento Patrimonio	96.2	6.8	6.9	8.8	8.6
Activos Fijos/Activos	0.7	0.8	0.5	0.3	0.5
Créditos Vigentes/Cartera de Crédito	97.7	97.9	97.8	97.9	97.8
Morosidad	2.3	2.1	2.2	2.0	1.2
Préstamos Vinculados/Cartera de Crédito	3.0	3.5	3.5	3.3	3.9
Provisión de Cartera de Crédito/Cartera Vencida	110.9	129.0	141.1	241.7	224.3
Rentabilidad sobre Activos (ROA)	1.9	2.1	1.7	1.8	1.5
Rentabilidad sobre Patrimonio (ROE)	6.7	7.7	7.1	8.7	8.3
Índice de Liquidez	38.7	39.7	35.8	30.6	27.9
Eficiencia (Cost/Income)	72.3	67.1	66.4	57.8	81.9

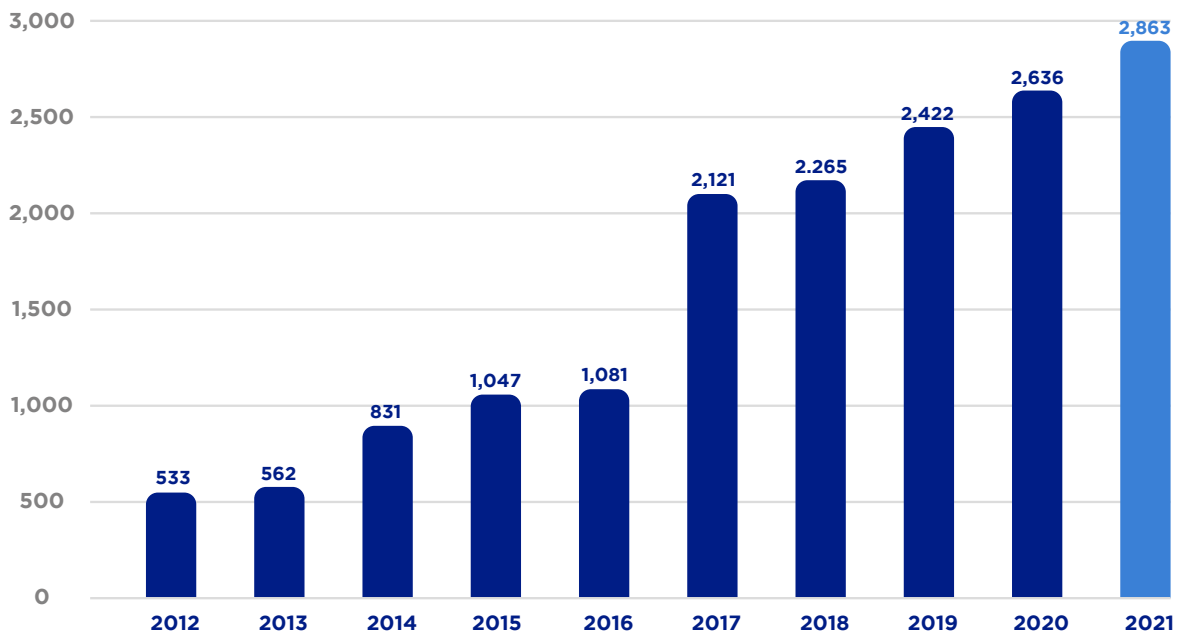
# Activos Totales

## 2012-2021 | Millones RD\$

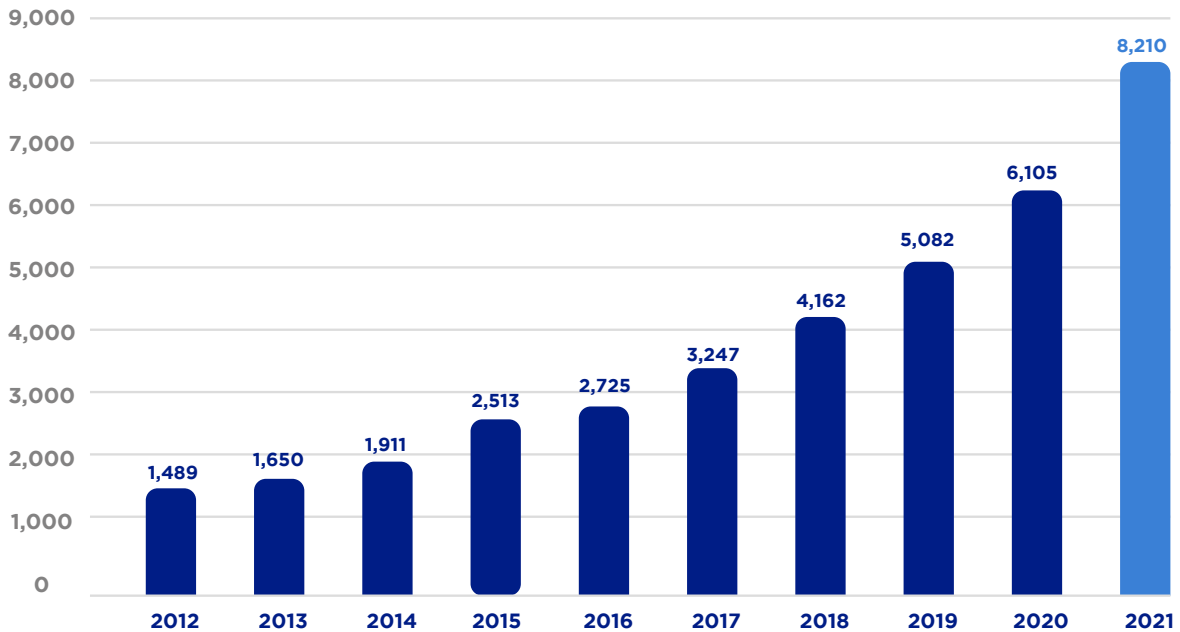


# Patrimonio Neto

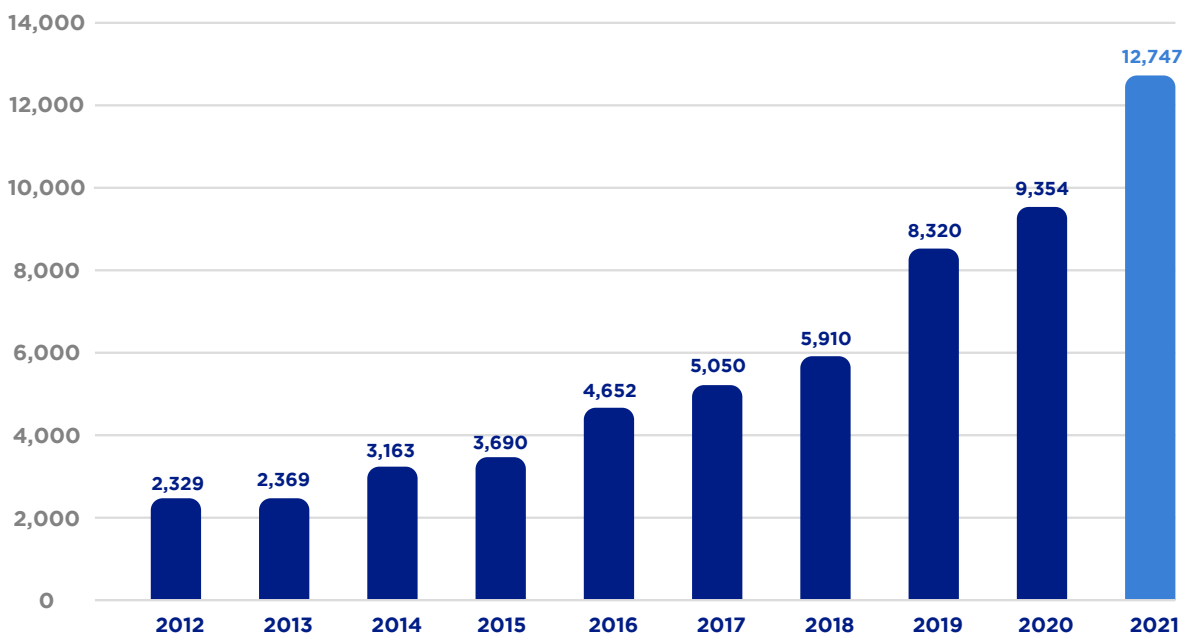
## 2012-2021 | Millones RD\$



## Cartera de Crédito Bruta 2012-2021 | Millones RD\$



## Depósitos Totales 2012-2021 | Millones RD\$





# Entorno Económico

# Entorno Económico 2021-2022

El Fondo Monetario Internacional (FMI) en su Informe de Perspectivas de la Economía Mundial (WEO, por sus siglas en inglés) de octubre 2021, señaló que se mantiene una tendencia de recuperación a pesar del incremento en los contagios, sin embargo, el fantasma de la inflación sigue ganado terreno a nivel mundial por los efectos que el COVID-19 ha tenido en la cadena de suministros y de materias primas. Un escenario donde los bancos centrales tendrán el rol protagónico para equilibrar el anhelado crecimiento económico, que permita lograr el control de la inflación. Nada fácil en un mundo donde todavía estamos aprendiendo a lidiar con una pandemia que demostró, que aún teniendo la humanidad el mayor nivel de conocimiento de su historia, no fue suficiente para pronosticar y prevenir una tragedia de dimensiones aún por conocer.

**La recuperación económica mundial continúa,** pese al resurgimiento de la pandemia. Las fisuras que generó el COVID-19 parecen más persistentes: se trata de divergencias a corto plazo que se prevé que dejarán huellas duraderas en el desempeño económico a mediano plazo y que obedecen más que nada al acceso a vacunas y al rápido despliegue de políticas de apoyo. El peligro de nuevas variantes multiplica las dudas sobre la celeridad con la que se podrá superar la pandemia. Se ha complicado la selección de políticas adecuadas para enfrentar retos multidimensionales con un limitado margen de maniobra, como son la desaceleración en el crecimiento del empleo, la inflación creciente, la inseguridad alimentaria, los reveses en la acumulación de capital humano y el cambio climático.

En cuanto al pronóstico: Se proyecta que la economía mundial crezca 5,9% en 2021 y 4,9% en 2022, lo que representa 0,1 puntos porcentuales menos en 2021 que lo previsto en la actualización de julio de 2021 de perspectivas de la economía mundial (informe WEO). La revisión a la baja de 2021 refleja un deterioro en las economías avanzadas —debido en parte a los trastornos del suministro— y en los países en desarrollo de bajo ingreso, sobre todo debido a la desmejora de la dinámica creada por la pandemia. Esa situación se ve compensada en parte por las mejores perspectivas a corto plazo de algunas economías de mercados emergentes y en desarrollo que exportan materias primas. En general, se prevé que el empleo continúe rezagado respecto de la recuperación del producto. Más allá de 2022, se proyecta que el crecimiento se modere



alrededor de 3,3% a mediano plazo. Según los pronósticos corrientes, el producto de las economías avanzadas superará las proyecciones a mediano plazo previas a la pandemia, en gran medida gracias a la sustancial política de apoyo adicional prevista en Estados Unidos, que incluye medidas destinadas a estimular el potencial. Por el contrario, se prevén persistentes pérdidas del producto en el grupo de las economías de mercados emergentes y en desarrollo debido a la mayor lentitud de las campañas de inmunización y en términos generales, un menor apoyo de las políticas en comparación con las economías avanzadas.

**Las tasas de inflación** general han aumentado con rapidez en Estados Unidos y en algunas economías de mercados emergentes y en desarrollo. En la mayoría de los casos, la creciente inflación es producto de descalces entre la oferta y la demanda relacionados con la pandemia y del alza de precios de las materias primas respecto del bajo nivel de base que registraban hace un año. Se prevé que en su mayoría las presiones de precios se moderen en el 2022. De acuerdo con los pronósticos, en algunas economías de mercados emergentes y en desarrollo esas presiones persistirán debido a los elevados precios de los alimentos, los efectos rezagados del encarecimiento del petróleo y la depreciación de los tipos de cambio, que hace subir los precios de los productos importados. Sin embargo, las perspectivas de la inflación están rodeadas de gran incertidumbre, principalmente debido a la trayectoria de la pandemia, la duración de los trastornos del suministro y la posible evolución de las expectativas inflacionarias en este entorno. En términos generales, los riesgos para el crecimiento se inclinan a la baja.

En cuanto a los Estados Unidos de América, principal economía del mundo y nuestro mayor socio estratégico, el comportamiento de sus principales variables macroeconómicas tiene incidencia directa e indirectamente en casi todos los países del mundo, por lo que el monitoreo de estas se convierte en una prioridad de los diferentes bancos centrales en la construcción de su política monetaria. En tal sentido, la Reserva Federal de los Estados Unidos (FED), en su reunión del 15 de diciembre del 2021, ha proyectado un escenario de tasas altas para los próximos tres (3) años, contrario a lo que había proyectado hace un año donde se esperaba un escenario de tasas bajas, lo que indica que este incremento deberá ser asimilado por la mayoría de los países a través de sus diferentes estrategias, sobre todo para no perder competitividad en cuanto a la canalización de recursos provenientes de la Inversión Extranjera Directa (IED).

Variable	Median <sup>1</sup>				
	2018	2019	2020	2021	Longer run
Change in real GDP September projection	5.5 5.9	4.0 3.8	2.2 2.5	2.0 2.0	1.8 1.8
Unemployment Rate September projection	4.3 4.8	3.5 3.8	3.5 3.5	3.5 3.5	4.0 4.0
PCE inflation September projection	5.3 4.2	2.6 2.2	2.3 2.2	2.1 2.1	2.0 2.0
Core PCE inflation <sup>4</sup> September projection	4.4 3.7	2.7 2.3	2.3 2.2	2.1 2.1	
Memo: Projected appropriate policy path		Fin del Ciclo Expansionista			
Federal funds rate September projection	0.1 0.1	0.9 0.3	1.6 1.0	2.1 1.8	2.5 2.5

A nivel interno de cada país, se debería seguir adaptando la combinación de las políticas a las condiciones locales de la pandemia y la economía, apuntando al empleo sostenible máximo sin poner en peligro la credibilidad de los marcos de política.

> **Política fiscal:** Las medidas imperativas dependerán de la situación en que se encuentre la pandemia (véase también el informe Monitor Fiscal de octubre de 2021). El gasto sanitario continúa siendo prioritario. Mientras persista la pandemia y el espacio fiscal siga siendo limitado en algunos países, las líneas de salvataje y las transferencias tendrán que estar focalizadas cada vez más en los segmentos más afectados de la población. Si lo permite la situación sanitaria, el énfasis debería trasladarse a las medidas necesarias para garantizar la recuperación e invertir en metas estructurales a más largo plazo. Las iniciativas deberían encuadrarse en marcos a mediano plazo con medidas creíbles de ingreso y gasto que aseguren la sostenibilidad de la deuda.

> **Política monetaria:** En los casos en que la inflación vaya en aumento en medio de tasas de empleo aún moderadas resultaría conveniente endurecer la política monetaria para anticiparse a presiones de precios, inclusive si eso postergara la recuperación del empleo. La alternativa de aguardar a que mejore el empleo plantea el riesgo de que la inflación aumente por impulso propio, restando credibilidad al marco de política económica y profundizando la incertidumbre. La política monetaria puede mantener la orientación acomodaticia en los casos en que las presiones inflacionarias están contenidas, las expectativas de inflación se encuentran todavía por debajo de la meta del Banco Central y el mercado laboral no está saturado. En una coyuntura sin precedentes, la transparencia y la claridad de la comunicación sobre las perspectivas de la política monetaria se hacen aún más críticas.

> **Preparación para la economía pospandémica:**

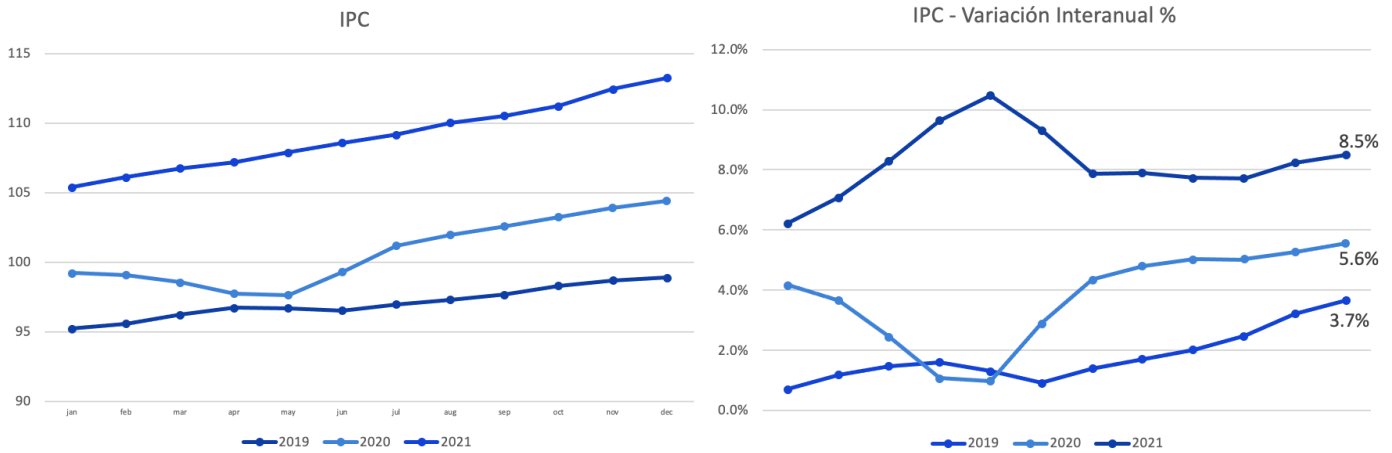
Por último, es importante hacer frente a los retos de la economía pospandémica: corregir los reveses en la acumulación de capital humano producidos por la pandemia, facilitar nuevas oportunidades de crecimiento relacionadas con la digitalización y la tecnología verde, reducir la desigualdad y velar por la sostenibilidad de las finanzas públicas.

En cuanto a República Dominicana, el FMI circunscribe el escenario económico del país para el 2022 a la disciplina en las medidas de contracción de liquidez para el control de la inflación, en su mayoría externa, el desmonte de la dispensa en el manejo de los requerimientos normativos (marco prudencial) al sistema financiero por los efectos del COVID-19, el control de los gastos no prioritarios y la planificación de contingencias. Además, los planes fiscales de las autoridades y un cuidadoso balance entre el apoyo de la política monetaria y una estrategia en la transparencia también contribuirían a la recuperación.

La principal preocupación de las autoridades monetarias se fundamenta en el alza general de precios, los cuales, al tener una economía con elevada dependencia de las importaciones, sometidas a las presiones que el COVID-19 ha generado a lo largo de la cadena de suministros, se obtuvo una inflación del 8.5% al cierre del 2021, con una tendencia marcada camino hacia los dos (02) dígitos (como ocurrió en mayo del 2021). Esta situación hizo que el Banco Central, luego de análisis previos, activara los instrumentos de que dispone para contrarrestar el efecto inflacionario en la economía dominicana. Para ello elevó la Tasa de Política Monetaria (TPM) en 50 puntos básicos a finales del 2021 y

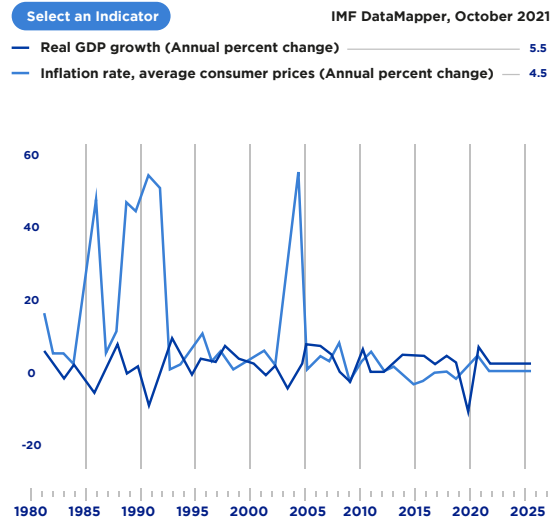


aumentó la frecuencia de las operaciones de mercado abierto para recoger liquidez del sistema, lo cual estimamos que se mantendrán muy presentes durante el primer cuatrimestre del 2022. Esto tendrá un impacto directo en el costo del dinero, con su respectivo efecto en la demanda de créditos, pero también puede presionar hacia una revalorización del tipo de cambio, con su respectivo impacto de freno en la tendencia de la inflación interna.



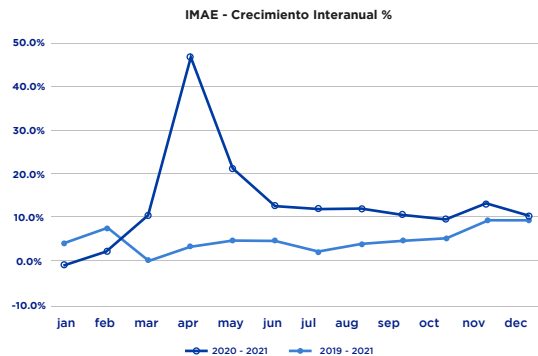
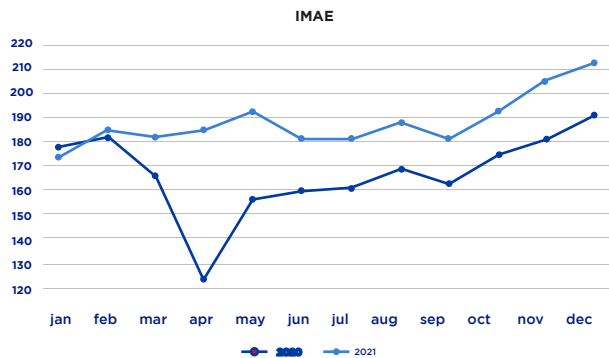
Como se observa en el siguiente cuadro, las proyecciones del FMI para la República Dominicana en el 2022 mantienen un crecimiento del PIB del 5.5% y una inflación del 4.5%, indicadores que tienden a su potencial en los próximos tres (03) años.

### Country Data



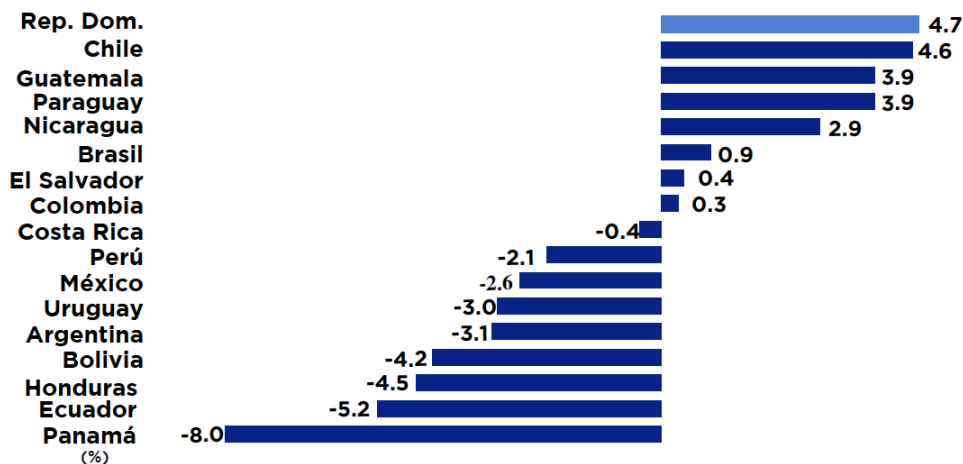
Según el Presupuesto de la Nación para el año 2022, presentado por el Gobierno de la República Dominicana, la economía estaría creciendo a un ritmo de 5.0%  $\pm$  1%, ligeramente por encima de su potencial, sin embargo, los últimos acontecimientos geopolíticos, así como el aumento de los contagios a nivel mundial, pudieran representar nuevas presiones sobre la cadena de suministros y las materias primas incrementando sus costos, lo que implicaría la toma de decisiones que profundicen, aún más, las políticas restrictivas a través de un aumento de la Tasa de Política Monetaria (TPM), y las operaciones de mercado abierto para retirar liquidez del sistema financiero, haciendo poco probable que pueda alcanzarse la meta de crecimiento proyectada.

Con relación al Indicador Mensual de Actividad Económica (IMAE) presentó un comportamiento positivo el cierre del 2021 con un 10.6% notable crecimiento anualizado si partimos que la recuperación económica en el país comenzó desde octubre 2021 de manera sostenida.



En el caso del Producto Interno Bruto (PIB), el resultado al cierre del 2021 fue del 12.3% (un 4.7% sobre el año prepandémico 2019). Este resultado ubica al país con uno de los mejores desempeños de recuperación económica en la región, como resultado de una oportuna y dinámica gestión de los desafíos económicos por parte de las autoridades monetarias.

### Proyección PIB Real América Latina Variación 2021/2019

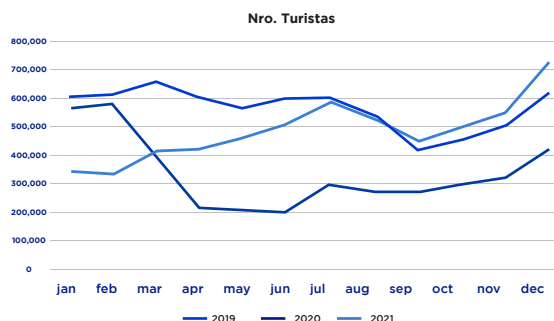


Fuente: Fondo Monetario Internacional (FMI) según las proyecciones publicadas en el Informe de Perspectivas de la Economía Mundial octubre 2021 y Banco Central de la R.D.  
Nota: El dato para la República Dominicana es consistente con la estimación preliminar de crecimiento de 12.3% en el año 2021.

Uno de los principales indicadores que mide la vuelta a la normalidad es el aumento en la llegada de turistas al país, lo que representa una fuente importante de divisas, pero

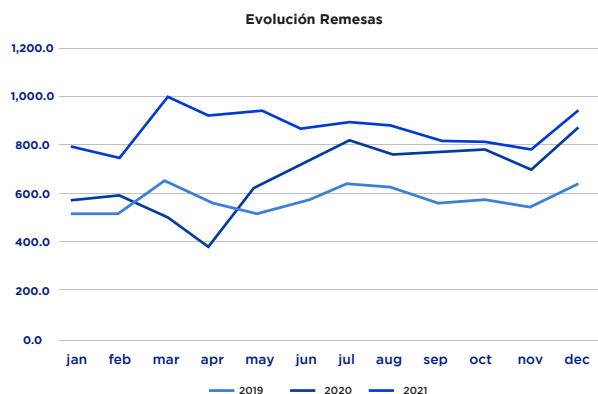
también mide el nivel de apertura y de recuperación económica de los principales centros emisores. República Dominicana presentó estadísticas que sitúan la llegada de turistas a niveles prepandemia si medimos el promedio de llegadas mensuales del último semestre del 2021 comparado con 2019.

Nro.Turistas	2019	2020	2021	ABS	REL21/20	REL21/19
jan	598,198	557,231	205,311	-351,920	-63%	-66%
feb	604,977	565,179	198,485	-366,694	-65%	-67%
mar	672,969	270,049	313,289	43,240	16%	-53%
abr	584,279	217	327,074	326,857	150625%	-44%
may	527,732	394	390,948	390,554	99125%	-26%
jun	587,143	1,021	462,536	-586,122	-100%	-21%
jul	591,348	135,163	563,987	-456,185	-77%	-5%
aug	497,390	110,284	476,575	-387,106	-78%	-4%
sep	323,662	103,942	365,540	-219,720	-68%	13%
oct	372,205	138,276	443,016	-233,929	-63%	19%
nov	461,865	175,095	519,214	-286,770	-62%	12%
dec	624,268	348,464	728,334	-275,804	-44%	17%
<b>Totales</b>	<b>6,446,036</b>	<b>2,405,315</b>	<b>4,994,309</b>	<b>2,588,994</b>	<b>108%</b>	<b>-23%</b>



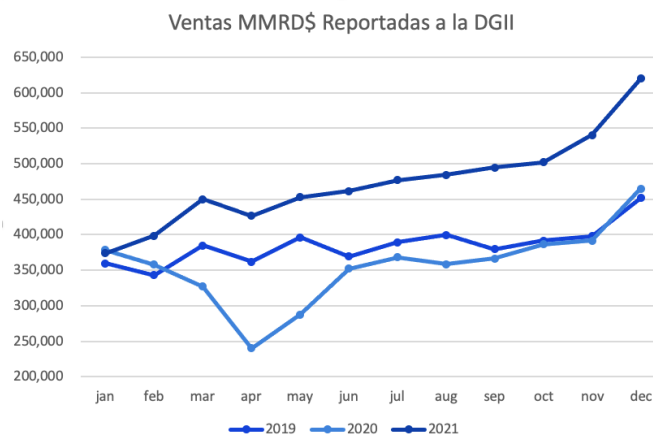
Otra fuente de divisas que mantuvo su dinamismo y crecimiento sostenido fueron las Remesas Familiares, las cuales cerraron el 2021 con USD10,402.5MM para un incremento interanual del 26.6%. Esto se explica por el mantenimiento de los estímulos económicos y los niveles elevados de empleo en la principal fuente de envío, los Estados Unidos de América. Para el año 2022 se espera que el comportamiento de este indicador se modere y converja a los niveles prepandemia con un incremento cercano al 10%.

Periodos	2019	2020	2021	2020-2019	2021-2020	% 2020-2019	% 2021-2020
Enero	537.0	586.9	792.8	49.8	206.0	9.3%	35.1%
Febrero	540.7	596.2	761.0	55.5	164.7	10.3%	27.6%
Marzo	665.5	520.1	994.9	-145.4	474.7	-21.8%	91.3%
Abril	585.2	395.0	910.8	-190.2	515.8	-32.5%	130.6%
Mayo	541.9	638.7	933.8	96.8	295.0	17.9%	46.2%
Junio	587.0	737.9	869.8	150.9	131.9	25.7%	17.9%
Julio	640.3	827.7	896.6	187.4	68.9	29.3%	8.3%
Agosto	628.4	769.9	872.0	141.5	102.1	22.5%	13.3%
Septiembre	566.9	777.4	829.6	210.5	52.3	37.1%	6.7%
Octubre	580.3	789.6	813.8	209.3	24.2	36.1%	3.1%
Noviembre	557.1	707.5	786.6	150.4	79.1	27.0%	11.2%
Diciembre	656.7	872.3	940.8	215.6	68.5	32.8%	7.8%
<b>Total</b>	<b>7,087.0</b>	<b>8,219.3</b>	<b>10,402.5</b>	<b>1,132.2</b>	<b>2,183.2</b>	<b>16.0%</b>	<b>26.6%</b>

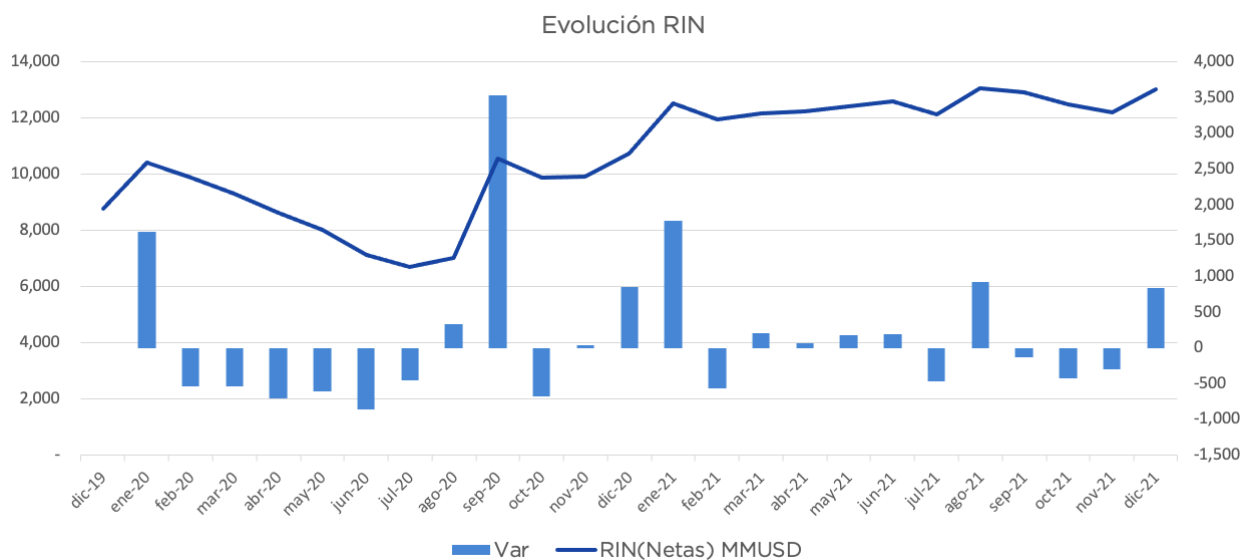


También se destaca el comportamiento de las ventas reportadas a la Dirección General de Impuestos Internos (DGII), la cual cerró con un 32.8% más que en el año 2020, mostrando una firme tendencia a la recuperación al superar en casi un 23% al año prepandémico 2019. Estas cifras son muy importantes porque representan un reflejo directo de la activación del sector formal de la economía.

DGII					
Ventas Reportadas					
MMRD\$	2019	2020	2021	% 2020-2021	% 2021-2020
jan	359,714	378,559	373,676	5.2%	-1.3%
feb	342,787	357,817	398,546	4.4%	11.4%
mar	384,614	327,117	449,857	-14.9%	37.5%
apr	361,863	240,122	426,395	-33.6%	77.6%
may	396,241	287,432	453,105	-27.5%	57.6%
jun	369,076	352,205	461,403	-4.6%	31.0%
jul	389,167	368,390	476,881	-5.3%	29.5%
aug	399,421	358,383	484,380	-10.3%	35.2%
sep	379,599	366,573	494,821	-3.4%	35.0%
oct	391,722	386,255	502,034	-1.4%	30.0%
nov	398,197	391,766	540,572	-1.6%	38.0%
dec	451,496	464,564	619,933	2.9%	33.4%
<b>Totales</b>	<b>4,625,914</b>	<b>4,281,203</b>	<b>5,683,625</b>	<b>-7.5%</b>	<b>32.8%</b>

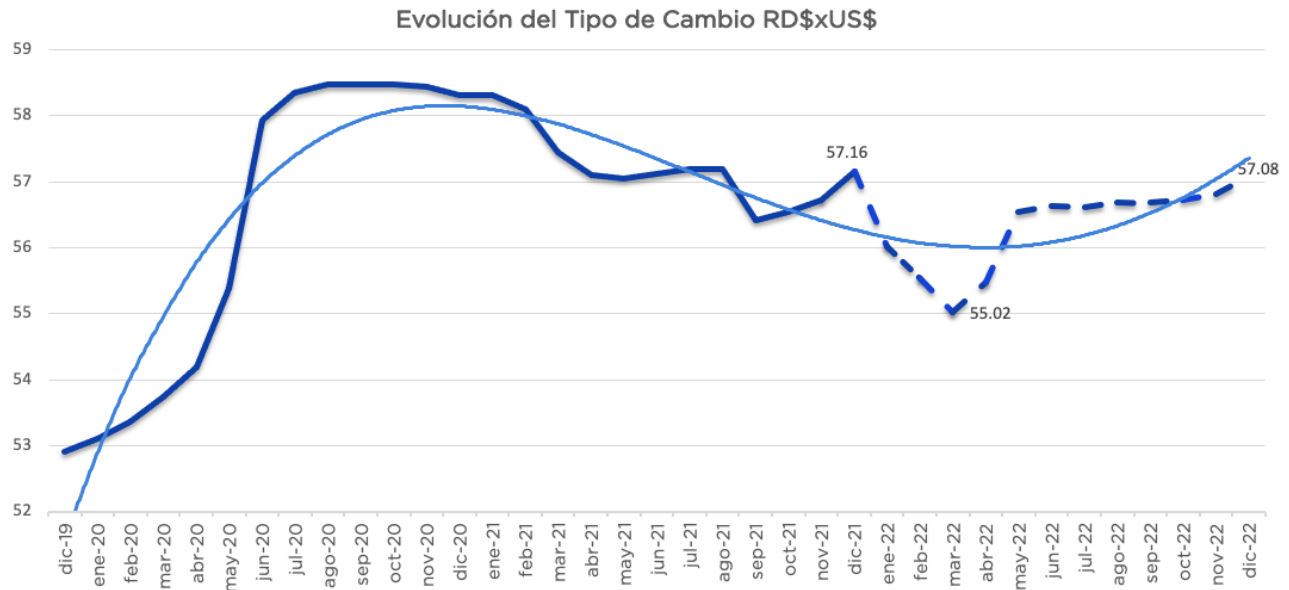


Desde el punto de vista de las Reservas Internacionales (RIN), República Dominicana ha consolidado una posición sólida durante el último año, lo cual le permite a las Autoridades Monetarias tener el soporte necesario para aplicar medidas correctivas en caso de una depreciación acelerada del peso dominicano frente al dólar estadounidense. Si se mantienen las expectativas de crecimiento de la economía dominicana en torno al 5.5% para el año 2022, así como una estrategia disciplinada para el control de la inflación, no se vislumbran variaciones significativas en los niveles de Reservas Internacionales al cierre del 2022.



Por último, se hace necesario analizar el comportamiento de la tasa de cambio, indicador macroeconómico de vital importancia para las finanzas públicas, así como para los actores económicos y público en general. La tendencia observada durante los últimos meses del año 2021 se corresponde con el calentamiento de la economía durante el proceso de recuperación económica, sin embargo, el crecimiento acelerado que ha experimentado el mercado mantendrá las presiones sobre los precios. No obstante, las Autoridades

Monetarias han mostrado la intención de establecer las estrategias necesarias a fin de que estas presiones sean suavizadas y puedan converger a la meta establecida en el marco macroeconómico, siendo la tasa de cambio una de las variables que incide de manera directa con la meta de inflación al ser República Dominicana un país con una alta dependencia de las importaciones. El pronóstico propio para el año 2022 sitúa al tipo de cambio cerrando en diciembre 2022 cercano al 57.10 siempre y cuando no se extremen las condiciones geopolíticas o aparezca una nueva variable del COVID-19 que implique retroceder en las aperturas económicas de los países que son originadores de materias primas y/o turistas para el país.



En conclusión, el año 2022 se desarrollará dentro de un entorno complejo, y aunque la República Dominicana presente fortalezas estructurales y coyunturales que le han permitido recuperar su economía, no escapa de ser afectada por fluctuaciones internas y externas derivadas de cualquier cambio de rumbo de sus principales aliados comerciales ante un retroceso por una nueva variante del COVID-19 o por el impacto de nuevos eventos geopolíticos.



# Comportamiento Banco Vimenca y Resumen Gestión 2021

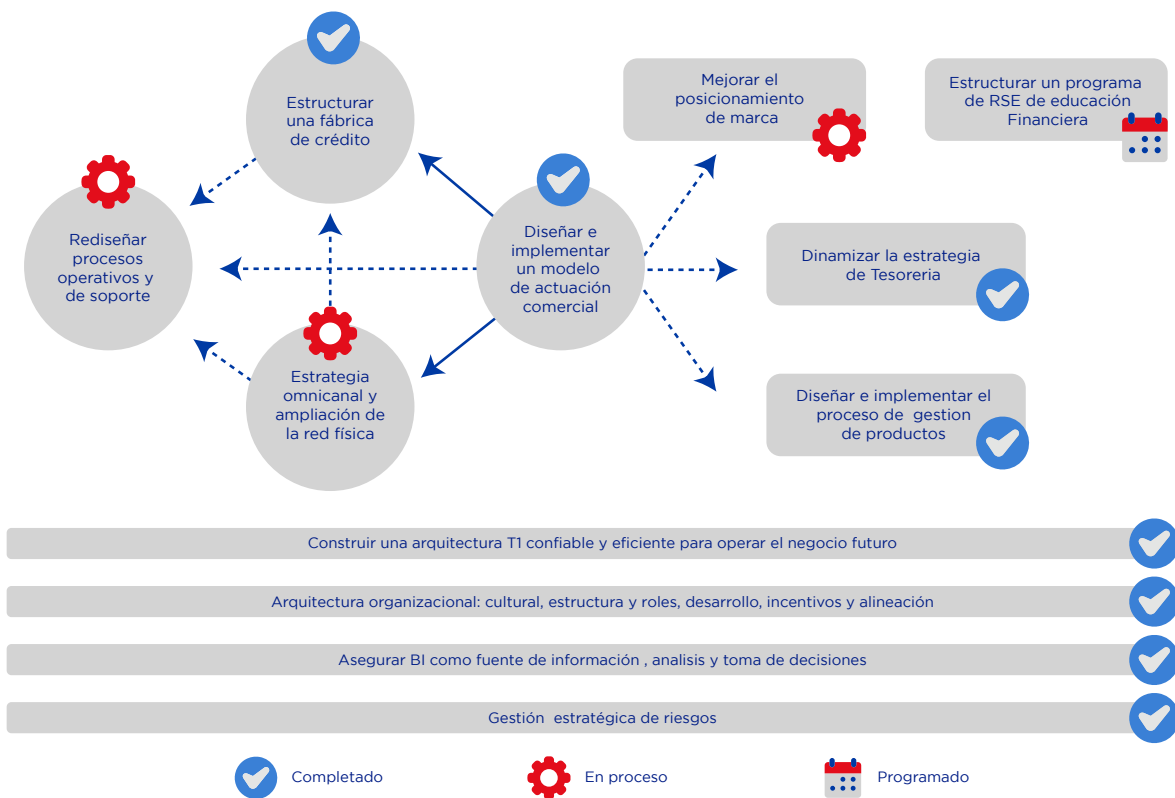
# Comportamiento Banco Vimenca y Resumen Gestión 2021

Banco Vimenca continuó desarrollando acciones alineadas a su Plan Estratégico 2018-2020 (2021) con la finalidad de fortalecer y adaptar la institución a la nueva realidad impuesta por el COVID-19 así como asegurar la consecución de sus objetivos. La expansión de la red de sucursales que sumó dos (2) nuevos centros de atención y de negocios (Patio Colombia, e Independencia) que integran los servicios de nuestras empresas relacionadas, la puesta en marcha de Vimencash para la recepción digital de las remesas que reciben nuestros clientes a través de una novedosa aplicación móvil, el lanzamiento de NetCollector, solución que permitirá a todos nuestros clientes empresariales el recaudo de sus facturas utilizando la amplia red de PagaTodo, la puesta en producción de nuestro Plan de Continuidad de Tecnología, así como el fortalecimiento de nuestra estructura organizacional, entre otros, fueron parte de los principales proyectos que se ejecutaron durante el año 2021 para continuar desarrollando al Banco en una institución moderna, ágil y eficiente.

A manera de ilustración, a continuación se muestra un resumen de los principales logros y desviaciones sobre la base de la ruta planificada por las acciones estratégicas a desarrollar en el período 2018-2020 (2021):

El Plan Estratégico 2018-2020 (2021) contempla doce (12) iniciativas a las que el Banco apostaba dentro de su planificación, y que sirvieron de base para la elaboración del Presupuesto 2022, conjuntamente con el ejercicio de Planificación Estratégica realizado en octubre 2021 que integró a las empresas relacionadas a fin de aprovechar sinergias y economías de escala.





Al cierre del 2021, el Banco había completado ocho (8) iniciativas, tres (3) en proceso, y sólo una (1) programada. Adicionalmente, desde el punto de vista cuantitativo, el Banco obtuvo los siguientes resultados, tomando en consideración las principales magnitudes del Plan Estratégico 2018-2020 (2021):

### Principales Magnitudes Plan Estratégico 2018 - 2021

#### Market Share

C. de Crédito  
Depósitos

Esperado		Ejecutado		Variaciones	Esperado		Ejecutado		Variaciones
2020	Dec - 20	2021	Dec - 21		2021	Dec - 21	2021	Dec - 21	
0.71%	0.57%	0.58%	0.68%	▲ 30.4% ▲ 4.5%	0.74%	0.80%	▲ 2.6% ▼ -4.2%		
1.09%	0.70%	0.74%	0.80%	▲ 25.1% ▼ -19.5%	0.74%	0.80%	▲ 5.5% ▼ -26.3%		

#### Banca Múltiple

	2020			Crecimientos		2021			Crecimientos	
	Proy. Crecimiento	Esperado	Ejecutado	BM	BV	Proy. Crecimiento	Esperado	Ejecutado	BM	BV
Créditos	105,848	1,164,329	1,074,444	1.5%	20.1%	144,494	1,308,823	1,207,784	12.4%	34.5%
Depósitos	105,845	1,164,295	1,339,707	26.6%	12.4%	221,564	1,385,860	1,594,652	19.0%	36.3%
Inversiones	16,992	356,830	530,024	56.0%	48.2%	234,983	591,814	765,007	44.3%	12.2%

Inversiones

0.92%	0.92%
-------	-------

#### Banco Vimenca - Plan Estratégico 2018-2020

#### Extensión 2021

	2020				2021			
	Proy. Crecimiento	Esperado	Ejecutado	REL	Proy. Crecimiento	Esperado	Ejecutado	REL
Créditos	2,500	8,258	6,105	74%	1,523	7,628	8,210	99%
Depósitos	3,452	12,635	9,354	74%	853	10,207	12,747	101%
Inversiones	460	3,274	4,865	149%	-490	4,374	5,459	167%

2020		
Nuevas	Esperado	Ejecutado
5	22	0

2021			
Actuales	Nuevas	Ejecutado	Totales
7	4	2	9



## Indicadores comparativos para los años 2018, 2019, 2020, y 2021:

Principales Indicadores	2018	2019	2020	2021	2020-2021 ABS	%
Utilidad después de Impuestos (MMDOP)	148.2	165.9	214.9	227.2	12.3	↑ 5.73%
Intermediación	70.4%	61.1%	65.3%	65.0%	(0.0)	↓ -0.39%
Cost/Income	67.1%	66.4%	57.8%	81.9%	24.1	↓ 41.63%
ROE	8.05%	7.14%	8.69%	8.28%	(0.4)	↓ -4.72%
ROA	2.37%	1.94%	1.83%	1.47%	(0.4)	↓ -19.67%
Cartera de Crédito (MMDOP)	4,162	5,082	6,105	8,210	2,105.1	↑ 34.48%
Indice de Morosidad	2.13%	2.21%	1.99%	1.40%	(0.6)	↑ -29.46%
Activos Totales (MMDOP)	8,358	11,645	14,005	17,619	3,613.6	↑ 25.80%
Patrimonio (MMDOP)	2,274	2,422	2,636	2,863	227.3	↑ 8.63%
Portafolio de Inversiones (MMDOP)	1,590	3,312	4,865	5,569	704.4	↑ 14.48%
Cartera de Captaciones (MMDOP)	5,910	8,320	9,354	12,747	3,393	↑ 36.27%

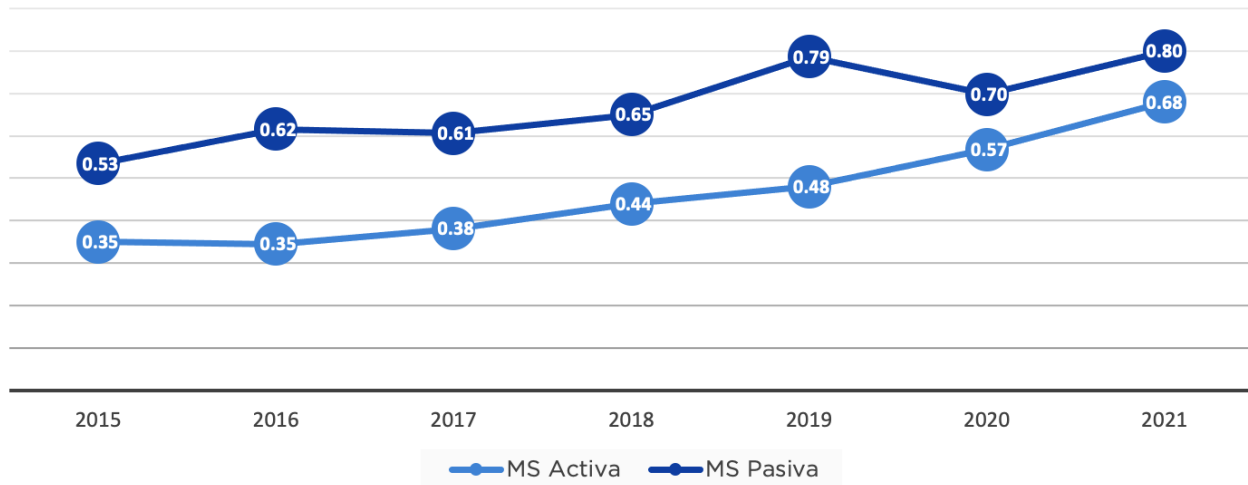
En resumen, las utilidades después de Impuestos del año 2021 aumentaron en un 5.7%. En el caso de la Intermediación Financiera, la misma se mantuvo a niveles del 2020, aún teniendo en cuenta cancelaciones anticipadas de préstamos debido a mejores tasas de interés en bancos con una estructura de costo de fondos más competitiva, y a un aumento significativo de las captaciones del público.

El ROE y el ROA presentaron comportamientos similares, reportando disminuciones por el orden del 4,7% y 19.7% respectivamente. Estos resultados obedecen a que las utilidades crecieron menos en comparación con el Patrimonio y los Activos Totales, los cuales presentaron incrementos del 8.6% y del 25.8% respectivamente.

El Cost/Income aumentó un 41.6% debido a que, durante el año 2021, los ingresos por cambio disminuyeron un 48% ya que, a una menor volatilidad del tipo de cambio, el spread de intermediación disminuyó 115 pbs al cierre del 2021 motivado a una baja generalizada de tasas de interés como resultado de una política monetaria de expansión durante los primeros nueve (9) meses del año.

En cuanto a la participación de mercado o market share, el Banco logró mantener su tendencia en aumento de su cuota de mercado, tanto en la Cartera Activa como la Pasiva, las cuales evidencian un incremento sostenido al cierre del año 2021, logrando reponer el descenso en la participación de la cartera de captaciones al cierre del año 2020.

### Evolución Market Share



En resumen, estos indicadores demuestran que Banco Vimenca mantiene un esfuerzo enfocado y sostenido en garantizar el cumplimiento de los objetivos e iniciativas de su Plan Estratégico, por lo que el Presupuesto 2022 mantiene el mismo enfoque complementándolo con la profundización en las acciones para capitalizar las sinergias entre sus empresas relacionadas.



# Resumen de Gestión 2021

## Vicepresidencia Internacional y Tesorería



### **Flaudia Martínez**

VP Internacional y Tesorería

Gracias a la apertura de los comercios y el repunte de economía durante el 2021 una de las áreas más activas del Banco fue la Vicepresidencia de Internacional y Tesorería destacándose en garantizar la mayor rentabilidad dentro de los niveles de riesgo aprobados por nuestro Consejo de Administración.

El seguimiento constante de variables económicas y financieras fueron clave

tanto a nivel nacional como internacional y obteniendo un correcto manejo de las posiciones de las diferentes mesas de la tesorería lo cual permitió tomar decisiones estratégicas para disminuir la duración del portafolio de inversiones y realizar la optimización de los riesgos de mercado.

La confianza generada en nuestra institución ayudó al aumento de los cupos en las fuentes de fondeo, así como registramos un incremento de la base de clientes Institucionales.

La asistencia a la Asociación Latinoamericana de Bancos (Felaban) después del confinamiento por el COVID-19 logró estrechar nuestra relación con bancos corresponsales y mostró un camino de mutuo beneficio y de oportunidades de negocios.

El incremento en el volumen de las Remesas que experimentamos durante el año 2021 y nuestra efectiva relación con nuestra empresa relacionada Remesas Vimenca nos permitió satisfacer la demanda total de nuestros clientes estratégicos aportando de esta forma a lograr sus objetivos.

El aumento de volúmenes y los márgenes aportaron para el logro de excelentes resultados en los ingresos del año, demostrando que la institución ha diseñado políticas y procedimientos que permitan la escalabilidad y adaptabilidad en sus diferentes áreas en beneficio de la gestión integral del negocio.

## Vicepresidencia Consultoría Jurídica



### **Gladys Sención**

VP Consultoría Jurídica

La Vicepresidencia de Consultoría Jurídica es una unidad corporativa, es decir, por las características de sus funciones ofrece servicios a todas y cada una de las demás dependencias de la entidad, en el sentido de que todos los procesos tienen implicaciones legales.

Representa la máxima instancia legal del Banco. Además, tiene funciones societarias, de apoyo a la Gerencia de Cobros y Recuperación de Cartera, y participa de manera activa en los Comités

de Crédito. Es garante de mantener la institucionalidad, garantizando con sus acciones las mejores prácticas de orden y organización empresarial.

Es la unidad responsable de la formalización de los bienes recibidos mediante Ejecuciones Judiciales, Daciones en Pago y Entregas Voluntarias, de los clientes morosos, hasta culminar con la venta de dichos activos, luego de ser propiedad de la entidad. Está integrada por el Despacho de la Vicepresidencia, y por la Gerencia Legal.

El año 2021 fue de mucha actividad para esta dependencia, articulándose con las diferentes unidades del front y el back-office en el apoyo necesario para la interpretación de los cambios jurídicos derivados de la adopción de nuevas Resoluciones, Circulares, y demás instrumentos jurídicos que son emitidos por las autoridades regulatorias para adecuar el marco legal de acción, y que revisten de estricto cumplimiento para las operaciones del Banco. Estos cambios fueron asimilados dentro de las Políticas y Procedimientos de la entidad en consonancia con la intención del órgano emisor, dando así cumplimiento en su adopción.

Adicionalmente, continuó su rol de asesor jurídico para la adopción de la transformación digital del Banco, orientando aquellas iniciativas que implican la correcta interpretación de los fundamentos jurídicos vigentes y que permiten asimilar las acciones propuestas en el desarrollo de los proyectos asociados a estas.

Una gestión que contribuye con el logro de los objetivos estratégicos del Banco, los cuales se articulan con las demás dependencias a fin de apoyarlos para que su desempeño se enmarque dentro del ordenamiento jurídico vigente.

## Vicepresidencia Administración y Finanzas



**Maricela Durán**

VP Administración y Finanzas

Como parte del compromiso de seguir en consonancia con el crecimiento del Banco, durante el año 2021, la Vicepresidencia Administración y Finanzas, logró ampliar y fortalecer su estructura organizacional con la integración de una Dirección Administrativa y Financiera incorporando un recurso con la experiencia y capacidad

requerida para ese nuevo puesto directivo, en el contexto de lograr afianzar los niveles de supervisión y velar por el correcto cumplimiento de las leyes y normativas en el ámbito regulatorio, así como de los procedimientos y políticas definidos por la institución.

En el año 2021 esta Vicepresidencia tuvo un reto muy importante fundamentado en enfocar los esfuerzos de todo un equipo de trabajo multidisciplinario con una apuesta de dar continuidad a un Plan de Trabajo que se había diseñado para el desarrollo del Proyecto de adecuación para la implementación del nuevo Manual de Contabilidad para Entidades Supervisadas por la Superintendencia de Bancos, el cual tuvo que extenderse más allá de lo que se había programado inicialmente. En este sentido, ésta Vicepresidencia tuvo la misión de garantizar que el proceso de implementación se realizara exitosamente y en la fecha de entrada en vigencia que había establecido el regulador.

Referente a la gerencia de Asuntos Impositivos se logró importantes avances en cuanto a la automatización y parametrización transaccional en el Core Bancario de ciertas retenciones de impuestos a nuestros clientes que permitió una mejor eficacia en estos procesos para la generación y conciliación de los reportes.

En otro orden, se logró la puesta en funcionamiento de la interfaz contable del Sistema de Nómina y Activos Fijos con el Core Bancario, disminuyendo

significativamente el proceso de registros manuales, logrando así una mayor eficiencia en los procesos de la conciliación de estas partidas y en los reportes financieros generados a partir de los mismos.

### **Centro de Digitalización**

En el año 2021 se continuó desarrollando el Proyecto de Digitalización de Documentos que se había iniciado en el año 2020, en relación con la recepción, digitalización y custodia de los expedientes de clientes, logrando alcanzar avances muy significativos, que nos ha permitido efficientizar la labor operativa sobre el manejo, custodia y consulta de estos documentos, así como garantizar la disponibilidad inmediata de la información del cliente logrando satisfacer su necesidad. Se adicionó la digitalización de los expedientes de Cuentas Corrientes, Ahorro y Certificados Financieros, logrando minimizar en un 90% el tiempo de respuesta de los clientes al momento de cancelar un certificado o actualizar cualquier información a sus expedientes. Esta labor también ha facilitado la entrega de informaciones requeridas por los auditores internos y externos, maximizando la capacidad y eficiencia de respuesta para los usuarios que vayan a requerir de sus servicios. En el 2021 se digitalizaron un total de 1,139,009 imágenes y de estas se indexaron 798,291 a los perfiles de los clientes a través de la plataforma Onbase. Con estos avances obtenidos, la unidad asumió la custodia de esos expedientes como parte de sus responsabilidades y amplió el alcance del área, la cual velará por la calidad de las imágenes realizadas en el proceso de digitalización y el debido resguardo de esos documentos.

Debido al excelente desempeño que tuvo el Supervisor del Centro de Digitalización

durante el año 2021 y del nivel de crecimiento que ha tenido el área, fue promovido a cargo de Gerente reconociendo su gran labor y el nivel de responsabilidad que amerita sus funciones.

### **Mantenimiento General**

En el año 2021 la Gerencia de Mantenimiento estuvo liderando los procesos de supervisión y seguimiento de los trabajos de remodelación realizados a los locales donde fueron ubicadas las nuevas sucursales que fueron inauguradas en la ciudad de Santo Domingo, dando un gran soporte a la Vicepresidencia de Estrategia y Soporte de Negocio y enfocando todos sus esfuerzos en que se lograra el diseño de las nuevas oficinas. En ese mismo orden, tuvo supervisando varias remodelaciones en oficinas administrativas, Salón de Conferencia y despacho de la Presidencia.

Esta gerencia fue la responsable de mantener las medidas de higiene en todas las estructuras físicas de las oficinas y sucursales del Banco para garantizar la salud de nuestros clientes y colaboradores y dar fiel cumplimiento al protocolo general establecido por el gabinete de salud para prevenir el contagio del COVID-19.

### **Gerencia de Administración y Servicios**

Con el objetivo de mejorar los controles y la eficiencia de los procesos, esta gerencia logró fortalecer su estructura con la integración de una subgerencia, a fin de que le sirviera de apoyo en algunos de los procesos de gestión, coordinación y seguimiento de ciertas actividades propias del Departamento, así como asistir en determinadas funciones administrativas. En este mismo orden, se

incorporaron algunas modificaciones a los Procedimientos y Políticas que permitiera mayor agilidad en los procesos que intervienen en las compras de Bienes y Servicios.

Adicional a esto, se realizó una revisión de los expedientes de los proveedores para actualizar o completar la documentación requerida en el proceso de la debida diligencia con el propósito de dar cumplimiento al procedimiento de Trámite de Contratación de Servicios Tercerizados.

Esta gerencia participó de manera muy activa en los Proyectos de apertura de las nuevas sucursales, a los fines de apoyar en todo lo referente a la parte administrativa de gestiones de compra de Mobiliarios y Equipos, para garantizar el buen funcionamiento.



## Vicepresidencia Banca Empresarial



**Christie Pou**  
VP Banca Empresarial

El año 2021 fue de grandes retos y desafíos para Banco Vimenca, aún debíamos convivir con la amenaza de la pandemia del COVID-19 que seguía cobrando vidas en todo el mundo,

albergando la esperanza de que se produjera una vacuna que ayudara a preservar vidas y nos permitiera retomar las actividades cotidianas, así como el ritmo de crecimiento de las economías mundiales.

El trabajo remoto y las reuniones virtuales se convirtieron en la nueva normalidad para muchos negocios, Banca Empresarial debió alinear los esfuerzos del equipo humano, orientados a mantener el contacto y la atención personalizada que nos caracteriza, a través de las plataformas electrónicas disponibles para estos fines. Esto nos permitió continuar brindando asesoría a empresas de diversos sectores de la economía nacional, y conquistar nuevas relaciones comerciales penetrando en sectores económicos no tradicionales para Banco Vimenca, basado en el conocimiento del cliente y sus necesidades; factores claves para llevar soluciones financieras que mejor se adaptaran a sus negocios, con miras a alcanzar una mayor productividad y eficiencia, que a la vez apoyaran el desarrollo de relaciones duraderas a largo plazo.

El modelo de atención integral del equipo de Banca Empresarial, de la mano de las áreas de Tesorería e Internacional, apoyó el crecimiento de los pasivos velando por un eficiente costo del dinero, lo que a la vez nos permitió asegurar el crecimiento de la cartera activa manteniendo la rentabilidad del negocio.

El año 2021 fue también de grandes logros para los equipos de Banca Empresa y Banca Corporativa. La gestión eficiente de los recursos, conjugada con la estrategia del crecimiento, apegada a la rentabilidad esperada, permitió superar las expectativas. Un pilar importante fue

la diversificación del portafolio de clientes, incorporando nuevas relaciones, sin descuidar las ya existentes, poniendo especial atención en la profundización de dichas relaciones. Para esto se introdujeron elementos innovadores en el modelo actuación comercial adoptado por la fuerza de venta, alineando el plan de negocio con el plan estratégico, fomentando llegar a nuestros clientes con una propuesta valor más robusta, garantizando un ganar-ganar para ambas partes.

Banca Empresarial junto a su comprometido equipo de profesionales, apoyó durante el 2021 el plan estratégico del Banco Vimenca, tanto en los aspectos cuantitativos como cualitativos; aportando en el crecimiento de las carteras activa y pasiva, crecimiento del portafolio de clientes, mejora en los índices de morosidad y aportando de manera importante en la rentabilidad del Banco. Así lo demuestran las cifras alcanzadas al cierre de Dic 2021, logrando un crecimiento del 47.8% de su cartera Pasiva; en cuanto a la cartera Activa, Banca Empresarial continuó el ritmo de crecimiento tomando en consideración la liquidez del mercado para lograr un crecimiento neto del 23.7%, apalancado en nuevos clientes de diversos sectores económicos del mercado, que fueran menos vulnerables y se mantuvieran operando al margen del impacto que la pandemia pudiese tener en sus negocios.

También apoyamos este importante crecimiento, en el incremento del número de transacciones, tanto de pagos como de transferencias electrónicas, a través de los canales digitales habilitados en nuestras plataformas de Internet Banking y App, permitiendo mayor accesibilidad de nuestros clientes al Banco en línea 24/7. Lo anterior también nos llevó a

ocupar una de las primeras cuatro posiciones del reciente ranking de digitalización de la Banca dominicana 2021, donde fueron evaluados 16 bancos múltiples.

Banca Empresarial logró cerrar con un indicador de morosidad que se ubicó en 0.40%, inferior al 0.90% del 2020. Este indicador fue el resultado principalmente, de asegurar un nivel de atención muy estrecho con nuestros clientes, lo que nos permitió conocer sus necesidades oportunamente, y extenderles las facilidades de liquidez dispuestas por Banco Central y SIB, con el propósito de ayudarles a refinanciar o reestructurar sus facilidades de crédito, aliviando las presiones a causa de los efectos de la pandemia.

Banco Vimenca con miras a continuar innovando en nuestro mercado, lanzó a finales del año 2021 el novedoso servicio “Net Collector”, el cual brinda una solución para facilitar el proceso de recaudación de facturas de manera fácil y segura, mejorando los tiempos de cobranza y el flujo de efectivo de la empresa ya que los pagos son abonados de forma inmediata a su cuenta de Banco Vimenca; también facilita el control administrativo de los cobros y simplifica las conciliaciones. Este servicio permite a nuestros clientes de Banca Empresarial aumentar sus puntos de recaudación, al proveerles estafetas y puntos de recaudo ubicados en todo el territorio nacional, apoyados en la red de PagaTodo. Con esta innovación buscamos ampliar nuestro portafolio de productos y servicios, y a la vez apostamos que será un elemento que permitirá diferenciar a Banco Vimenca del resto de las instituciones financieras de nuestro país.

## Vicepresidencia Riesgo y Cumplimiento



**Agueda Lembert**  
VP de Riesgo y Cumplimiento

Durante el 2021 el Banco Vimenca continuó fortaleciendo su gestión de riesgo y cumplimiento, alineada con las mejores prácticas y en consonancia con las normativas vigentes. Su enfoque sobre el manejo de los riesgos ha estado anclado en los principios de Independencia, Cultura de Gestión Integral, Transparencia y Segregación de Funciones, lo que ha permitido un control efectivo, en consonancia a su tamaño, apetito, perfil de riesgo y a las mejores prácticas del mercado.

Un aspecto importante dentro del fortalecimiento de la gestión de riesgos durante el 2021 fue la documentación y aprobación por parte del Consejo de Administración del Marco de Apetito y Tolerancia al Riesgo (MAR), con el objetivo de monitorear y evaluar el desempeño de los principales indicadores financieros y no financieros en base al apetito aprobado, su nivel de tolerancia y capacidad de riesgos a ser asumidos. En dicho documento se establecen una serie de indicadores claves sobre riesgo de crédito, liquidez, mercado y solvencia, operacional, cumplimiento, prevención de lavado, legal/reputacional y estratégico.

Asimismo, sustentada en requerimientos regulatorios, se procedió a realizar, conjuntamente con el área de Ejecución Estratégica y Soporte al Negocio, ejercicios internos de evaluación y adecuación patrimonial y pruebas de estrés, los cuales permitieron reafirmar la fuerte posición de la entidad en lo relativo a su fortaleza patrimonial y

elevados niveles de liquidez, variables fundamentales para garantizar una adecuada gestión y continuidad de toda entidad financiera.

Asimismo, durante el año, la Vicepresidencia de Riesgo y Cumplimiento en coordinación con la Dirección de Gestión Integral de Riesgos, respaldaron las iniciativas de la Alta Gerencia conforme a los objetivos estratégicos de la entidad, a través de la identificación de los riesgos operacionales y de eventos potenciales en materia de lavado de activos de los nuevos productos y servicios a ser implementados, tales como el producto Tarjeta Prepago, Vimencash y Net Collector; se promovió el proyecto de fortalecimiento de la gestión de riesgos tecnológicos, que contempla la metodología para el diseño e implementación basado en las mejores prácticas, con el objetivo de lograr la estandarización de los procesos y la definición del tratamiento de mitigación contra las amenazas y vulnerabilidades que puedan afectar la entidad; se fomentó la cultura proactiva del personal en materia de mitigación de riesgos; y veló por el cumplimiento de las políticas y procedimientos de la entidad así como el seguimiento a los principales hallazgos, tanto de los auditores externos como de la Superintendencia de Bancos. Otro aspecto importante para destacar fue la actualización del perfil de riesgos en materia de PLAFT. Además, dentro de su rol como segunda línea de defensa, continuó dando apoyo en los procesos de evaluación sobre nuevas propuestas de negocios con el objetivo de evaluar su viabilidad desde el punto de vista de los riesgos asociados.

Por su parte, la gestión de cumplimiento en materia de PLAFT, estuvo enfocada en

eficientizar y fortalecer dicho programa de prevención mediante la creación y actualización de procedimientos, implementación de nuevas medidas y a la afinación de la herramienta de monitoreo de transacciones, entre las que se destacan la creación del procedimiento de Reportes de Operaciones Inusuales así como el Procedimiento de Clientes FATCA, la creación de nuevas alertas en el ACRM- Monitor Plus para el producto Net Collector, creación del Listado sobre Personas Políticamente Expuestas (PEP) y las actualizaciones sobre el Control de Transacciones en Efectivo y la Revisión de Lista de Sanciones. Otros aspectos importantes para destacar lo fueron la calibración de las alertas en el sistema ACRM-Monitor Plus, así como la designación de la figura de un Oficial de Cumplimiento Suplente, a los fines de garantizar la continuidad de la función de prevención en dicha área.

En lo que respecta a la gestión de cobros y recuperaciones, durante el 2021 se realizaron adecuaciones al sistema de cobranzas Veo CRM, con el objetivo de eficientizar dicha gestión. Asimismo, se actualizó la versión de la plataforma de este sistema lo cual redundó en una mayor optimización y agilidad en los procesos, traduciéndose en un incremento en los niveles de recuperación de la cartera con relación a años anteriores.

Otra área importante incorporada bajo la Vicepresidencia de Riesgo y Cumplimiento en los últimos meses del 2020 fue la Gerencia de Análisis de Crédito Comerciales, dado su papel preponderante en la mitigación de los riesgos inherentes a dicha cartera durante su proceso de originación y formalización, siendo el nivel de calidad de la cartera de crédito un objetivo

estratégico en la gestión del Banco, destacándose el hecho de que al cierre del año la cartera comercial obtuvo una morosidad de tan solo 0.4%, mientras que la morosidad global fue de 1.4%. Esta gerencia participó en el proceso de revisión y actualización del Manual de Políticas y Normas de Crédito, tomando en consideración las recomendaciones de la Superintendencia de Bancos durante su inspección, y a los fines de incorporar las medidas de políticas internas en materia de créditos, aprobados por el Consejo de Administración. Asimismo, se revisó el Listado de Tasadores Autorizados del Banco, con el objetivo de cumplir con lo estipulado en el Reglamento de Evaluación de Activos (REA) en cuanto al requerimiento y actualización de las informaciones requeridas. Además, dicha gerencia participó en el proceso de modificación e implementación del Modelo de Informe y Tramitación de Solicitudes de Créditos Comerciales y de los documentos necesarios para los informes de análisis.

El Banco Vimenca cerró el 2021 con un coeficiente de solvencia de 27.0%, casi tres veces superior del mínimo requerido por las normativas vigentes del 10%. Asimismo, su patrimonio técnico ascendió a RD\$2,270 millones, arrojando un sobrante de capital regulatorio de unos RD\$1,423 millones. Estos resultados colocan a la entidad como uno de los bancos comerciales con mayor respaldo patrimonial dentro del sistema bancario nacional.

En lo relativo al manejo de los riesgos de mercado y liquidez, se monitorean dichos riesgos, a través de indicadores alineados a las mejores prácticas. La entidad cerró el 2021 con un coeficiente de liquidez de un 27.9%, medido a través del indicador

disponibilidades entre total de captaciones, y una posición de cambio neta larga, equivalente al 20 % de su capital.

## Vicepresidencia Banca Personal



**Mónica Ceballos**  
VP Banca Personal

La resiliencia y la capacidad de adaptarnos fueron los dos aspectos principales que impulsaron el destacado crecimiento del área de Banca Personas en el pasado 2021 afectado todavía por los efectos de la pandemia. Un año de gran incertidumbre que nos permitió crear las bases para ofrecer mayor valor a nuestros clientes.

Nuestro enfoque en el aumento, vinculación y fidelización de clientes actuales y potenciales nos generó un crecimiento equilibrado y constante que nos permitió salir fortalecidos como institución. Para nosotros contribuir al progreso de las personas y pequeñas empresas, es en estos momentos más relevante que nunca.

Con un crecimiento de un 10% en nuestra cartera de clientes y un 8% en ventas cruzadas, obtuvimos un incremento en nuestra cartera de depósitos de un 23% y de un 48% en la cartera de créditos.

Nuestra cartera de certificados financieros aumentó un 15%, cuentas corrientes en un 14% y cuentas de ahorros en un 52%. A través de las Cuentas Simplificadas, apoyamos al cliente de remesas a tener acceso a los servicios financieros básicos, con el objetivo de agilizar sus procesos de recepción de fondos; dichas cuentas presentaron un crecimiento de un 258% en este 2021. Por otra parte, cabe resaltar el aumento en la participación de los depósitos de bajo costo en 5 puntos porcentuales, mejorando sustancialmente la mezcla de depósitos totales del Área.

En relación nuestra cartera de crédito, los préstamos de consumo aumentaron un 74% y los hipotecarios un 55%. Dentro de estos últimos, vale la pena resaltar los otorgados a la diáspora dominicana, los cuales presentaron un crecimiento de un 69%. Por otra parte, nuestra cartera de financiamiento de vehículos aumentó un 15% y comercial Pymes 8%. Los volúmenes en cantidad de desembolsos alcanzados en el portafolio de préstamos de Banca Personas afianzaron los resultados del Banco con un crecimiento de un 97% en cantidad y un 84% en monto en relación con el 2020.

Por otra parte, nuestra cartera de Tarjeta de Crédito también mostró muy buenos resultados aumentando un 20% en relación al cierre del año anterior al igual que la facturación que creció un 39% y el número de clientes activos un 18%.

Este crecimiento se ha logrado con una significativa mejora en la calidad del portafolio. Nuestra cartera de crédito mantuvo excelentes niveles de vigencia, alcanzando el 98.7% del total, reduciendo nuestra cartera vencida en cerca de la mitad comparado con el cierre de 2020, lo que evidencia prudencia en la gestión de originación de crédito.

El pasado año dimos inicio al plan de expansión de sucursales contemplado en nuestra Planificación Estratégica, dando apertura a las sucursales en la Plaza Patio Colombia y la Avenida Independencia de esta ciudad capital, con el objetivo de estar más cerca de abarcar nuevos mercados geográficos. De igual forma, y en coherencia con el referido plan, incorporamos la segmentación de clientes PYME bajo una unidad exclusiva que diseña y ofrece soluciones innovadoras para este segmento, el cual representa un sector fundamental para la economía nacional.

Por otra parte, fue fortalecida la gestión de la unidad de Banca Seguros en su primer año de gestión. Eficientizamos los tiempos de respuesta, automatizamos los procesos y mejoramos el abanico de ofertas para nuestros clientes a precios más competitivos, lo que nos permitió obtener un crecimiento en resultados operacionales de un 5% a un 20%.

A la vista de estos resultados, nuestro compromiso es continuar desarrollando nuestros productos y servicios de forma

responsable y con una atención de máxima calidad para satisfacer las necesidades de nuestros clientes. Estamos más que orgullosos del esfuerzo realizado por nuestro equipo de trabajo, que ha respondido con determinación, creatividad y empeño.

Nos complace poner a disposición de nuestros clientes, nuevas alternativas que fomenten su productividad y aumento de sus ganancias, tanto a través de financiamientos que aporten capital o la reducción de sus gastos, así como de servicios que faciliten y apoyen la nueva forma de hacer negocios.

## Vicepresidencia de Tecnología



**Miguel Cruz**  
VP de Tecnología

### Logros alcanzados en 2021

En el año 2021, continuamos con nuestro proceso de transformación tecnológica apoyados en una estrategia de gestión eficiente de los recursos e implementación de soluciones que permita maximizar la tecnología disponible. Para ello ejecutamos importantes inversiones que han acrecentado las capacidades y reducciones de las plataformas tecnológicas que alberga los principales sistemas, entre ellos nuestro Core Bancario, con el propósito de

incrementar la eficiencia y disponibilidad de las operaciones que efectúan nuestros clientes a través de los diversos canales con los que disponemos.

En este año se realizaron cambios importantes en las infraestructuras, sistemas y procesos tecnológicos, entre ellos se pueden destacar:

➤ Fortalecimiento de nuestra estrategia de Banca digital a través de nuestra App y la Banca en Línea, las transacciones realizadas a través de la aplicación Banca Móvil crecieron en un 54% en comparación con el 2020, ocupando muy buen posicionamiento en el ranking de valoración de los usuarios en comparación con otras aplicaciones similares del sector financiero de la República Dominicana. En el caso de Banca en Línea experimentamos un crecimiento de un 13% en comparación al mismo período.

➤ El inicio de la actualización completa de toda la estructura y sistema de nuestro Core Bancario lo cual permitirá mejorar la capacidad de procesamiento, los tiempos de respuestas de las operaciones, habilitación de nuevas funcionalidades, obteniendo altos niveles de disponibilidad.

➤ Lanzamiento de nuestra tarjeta Prepago, conveniente, segura, recargable y simple, dirigida al cliente no bancarizado quien puede encontrar en ella las ventajas de usar una tarjeta Visa, con tecnología chip y Contactless, con la opción de una tarjeta recargable. Con ella se puede



realizar compras en establecimientos comerciales e internet, pagos de servicios y transporte urbano, retiros en cajeros automáticos, entre otros.

> Lanzamiento al mercado de nuestra APP VIMENCASH, aplicación móvil de servicios múltiples con la cual el cliente puede disfrutar de las remesas que recibes en Vimenca y Western Union al instante, con el objetivo de facilitar sus diligencias habituales de forma ágil, rápida y segura.

> Continuación del proceso de habilitación de nuevas unidades de cajeros automáticos de Vimenca, con modernas unidades que aceptan transacciones bajo tecnologías NFC, Contactless, biometría, permitió mejorar la experiencia usuaria, uso de servicios no tradicionales como retiro sin tarjetas, pago de productos y servicios, aumentando los niveles de seguridad y disponibilidad de servicio.

> Continuación de la automatización de nuestros procesos utilizando la Herramienta de Bizagi como aplicativo para automatizar los flujos seleccionados de préstamos de consumo, reduciendo considerablemente los tiempos en el proceso general de este tipo de créditos.

> Implementación de las modificaciones al Manual de Contabilidad, iniciativa de carácter regulatorio que busca adecuar este documento a los principios contables establecidos en las Normas Internacionales de Información Financiera (NIIF), para promover la transparencia y facilitar la comparabilidad de los estados financieros de las EIF.

> Integración de Moodle como plataforma de gestión de aprendizaje (concretamente de Learning Content Management - LCMS), la cual está diseñada para proporcionarle a educadores, administradores y estudiantes un sistema integrado único, robusto y seguro para crear ambientes de aprendizaje personalizados, a través de la cual buscamos mantener continuamente capacitado a todo nuestro personal.

> Creación de la unidad de monitoreo para las aplicaciones y servicios críticos de la entidad que permitió dar seguimiento a posibles fallas y prevenir incidentes en los servicios.

Todas estas implementaciones tecnológicas ratifican el compromiso de Banco Vimenca en brindarles a sus clientes una banca moderna, ágil, eficiente, oportuna, personalizada y confiable, apoyados en el uso de herramientas de vanguardia.

## Vicepresidencia Operaciones y Crédito



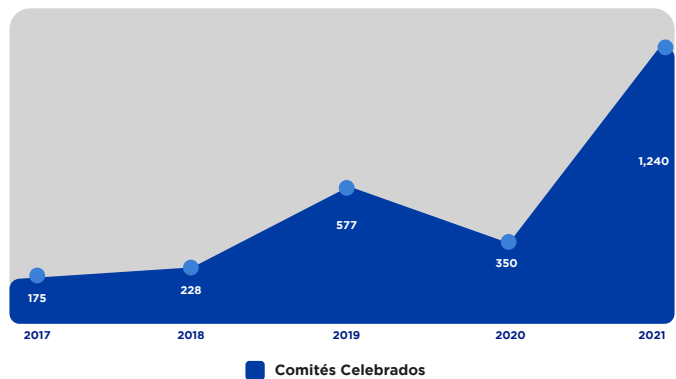
**Julio González**

VP de Operaciones y Crédito

A partir de la creación del Centro de Operaciones y Servicios- COS, se evidencia una tendencia en el incremento de las operaciones, así como la adaptabilidad del centro, en cuanto a su capacidad de procesamiento, tomando en consideración que por efecto de la pandemia esta nos obligó a operar de manera irregular. Sin embargo, los resultados de este último año reflejan una alta productividad y efectividad, superando en gran medida períodos

anteriores, lo que se evidencia en los resultados del negocio para el período en cuestión. Cabe destacar que para los períodos 2020 y 2021 operamos con un 65% en promedio del personal de manera presencial y a pesar de estas circunstancias registramos un desempeño extraordinario con respecto a los períodos señalados, en donde las gerencias de Análisis de Créditos de Consumo e Hipotecarios, Validación formalización y la Gerencia de Análisis de Créditos Comerciales (esta última bajo la dirección Vicepresidencia de Riesgo y Cumplimiento), mantuvieron en la práctica el mismo nivel de sinergia; trabajo en equipo, y orientación a los resultados, procesando prácticamente el doble de las solicitudes y tramitación.

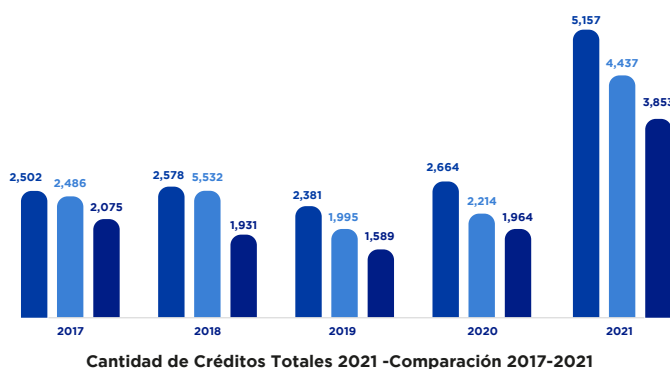
### Comités de Crédito Celebrados



Cantidad de Comités Celebrados 2021- Comparación 2017-2021

En el año 2021 fueron celebrados unos 1,240 Comités de Crédito e Instancias de Aprobación, superando en un 254% la cantidad de reuniones celebradas en este período, con relación al año 2020 y, de igual manera, en un 115% la cantidad lograda durante el año 2019, antes del surgimiento del COVID-19.

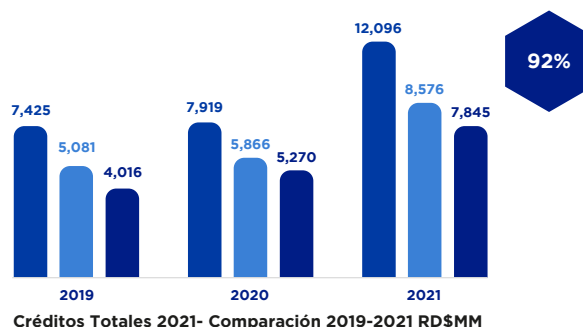
Del total de las reuniones celebradas durante el año 2021, prácticamente el 70% recayeron en los límites de las Instancias de Aprobación, lo que permite la optimización de los tiempos de respuesta de las decisiones de crédito de cara a nuestros clientes, principalmente de los créditos de consumo, mejorando la respuesta a menos de 48 horas, para el análisis y la decisión de los créditos hipotecarios se mantuvo en cinco días el tiempo promedio y de siete días para el caso de los créditos comerciales, con la salvedad de que un poco más del 85% de estos últimos casos, requerían ser llevados a los diferentes Comités de Crédito. A esto se le suma que se incorporó en el sistema Bizagi (BPM), las solicitudes de créditos hipotecarios, consumo bajo la modalidad de convenios (descuentos de nómina).



Como se puede apreciar en la gráfica de la izquierda, durante el pasado año 2021 recibimos en nuestras Unidades de Análisis, unas 5,157 solicitudes de créditos (incluyéndose los casos comerciales, de consumo e hipotecarios), lo cual implica un crecimiento en un 94%, con relación al número de casos trabajados durante el año 2020.

Del total solicitudes recibidas, (5,157) se aprobaron unas 3,853 solicitudes, logrando un porcentaje de aprobación general de un 75%, pero si lo comparamos con respecto a los 4,437

casos presentadas a los Comités de Crédito e Instancias de Aprobación correspondientes, representa un 87% de efectividad, indicador de la calidad del equipo, los criterios de análisis y evaluación de los diferentes tipos de créditos, apegados a los lineamientos y cumplimiento tanto de las Políticas Internas de nuestra institución, como de las Normas y Regulaciones establecidas.



En cuanto a montos consolidados, en nuestras Unidades durante el 2021, el total de las solicitudes de créditos trabajadas sumaron en su conjunto unos RD\$12,096 millones de pesos, lo que representó un crecimiento de 53%, con relación a los RD\$7,919 millones de pesos del año 2020.

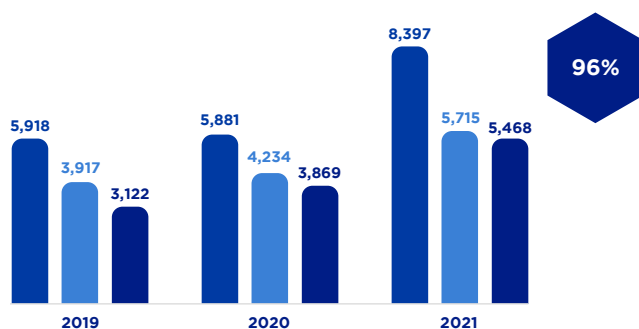
Durante el 2021, fueron aprobados créditos por unos RD\$7,845 millones de pesos, superando en un 49% los resultados obtenidos del año 2020. En cuanto a efectividad, las Unidades de Análisis tuvieron un mejor desempeño, ya que un 92% de los RD\$8,576 millones que fueron presentados a los Comités de Crédito e Instancias de aprobación correspondientes, obtuvo una decisión favorable, ligeramente superior al 90% logrado pasado año 2020.

Esta gestión tuvo un impacto directo en los resultados del Banco en sus objetivos de colocación, terminando el año 2021 con un incremento de un 35% versus lo registrado en el año 2020, incluyendo el segmento de tarjetas de crédito.

Como parte de las actividades del área de operaciones, se realizó gestión ante el Banco Central a la recuperación por cancelaciones de los fondos provenientes de los recursos liberados del Encaje Legal, de las resoluciones correspondientes a los años 2017, 2019 y 2020, de manera que dichos recursos estuviesen disponibles para la tramitación de nuevos créditos. Fruto de esto se colocaron RD\$159.24MM en unas 98 solicitudes de créditos nuevos.

Así mismo a través del Programa de Facilidades de Liquidez Rápida del Banco Central (FLR), el cual inició en el año 2020, para el 2021 procesamos unas 792 solicitudes de créditos, para un total de RD\$982.35MM; adicional unas 64 Solicitudes de Refinanciamiento de Créditos a clientes existentes, por RD\$119.8MM, para un total consolidado de RD\$1,102.17MM.

### Créditos Comerciales



Créditos Comerciales 2021 -Comparación 2019-2021 RD\$MM

Este año 2021 fueron recibidas unas 333 solicitudes de créditos comerciales, por monto, el consolidado fue RD\$8,397MM, incremento un 43%, vs. RD\$5,881MM del 2020. De las solicitudes recibidas, el 68% de los casos fueron presentados y evaluados en los respectivos Comités de Crédito e Instancias de aprobación, de los cuales se aprobaron créditos por unos RD\$5,468 millones, para una efectividad

de 96%, como se puede apreciar en la gráfica a la izquierda.

En términos comparativos, el monto aprobado para 2021 fue de RD\$5,468MM representando un 41% mayor a los RD\$3,869MM, aprobados en el 2020. Adicionalmente a esto, procesamos unas 10 solicitudes de reestructuración de créditos, por un total consolidado de RD\$84.56MM, lo que apoyo los niveles de morosidad de nuestra cartera de créditos.

Resaltamos la calidad del equipo, los criterios de análisis y evaluación de créditos, así como el apego a los lineamientos y cumplimiento tanto de las Políticas Internas de nuestra institución, como de las Normas y Regulaciones establecidas de la unidad de crédito comerciales.

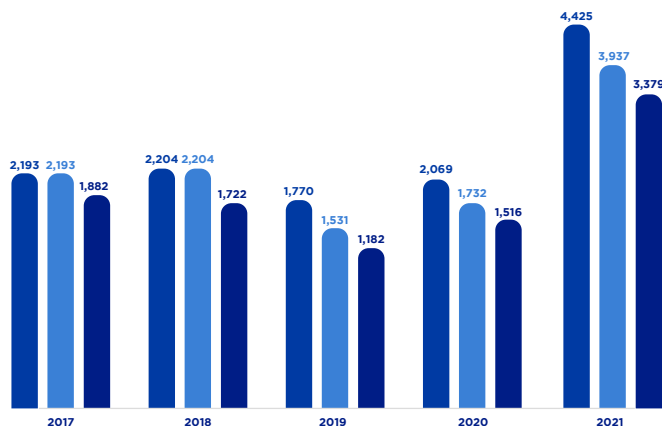
### Créditos de Consumo, Vehículo e Hipotecario

Las solicitudes de créditos de consumo generan la mayor carga operativa para la Unidad de Análisis de Créditos de Consumo e Hipotecarios, por la gran cantidad de casos que diariamente se gestionan, pero sobre todo por el compromiso de cara a nuestros clientes en dar una respuesta oportuna.

Durante el pasado año 2021, las solicitudes de créditos de consumo registraron un significativo crecimiento con relación al 2020, recibándose en la Unidad de Análisis unas 4,824, duplicando el número recibido con respecto a los resultados obtenidos durante los anteriores cuatro años.

Asimismo, el número de casos que resultaron aprobados fue de 3,638, para un incremento de 114% con respecto a los resultados logrados en 2020. Es destacable resaltar la labor desarrollada por el equipo de analistas que, aún

cuando el número de casos se duplicó en relación con el año anterior, éste registró una efectividad de aprobación de un 86% trabajando con igual cantidad de personal que el año anterior.



Cantidad de Créditos de Consumo 2021 -Comparación 2017

En cuanto a monto, RD\$2,377MM fueron aprobados en 2021, casi duplicando los resultados de 2020 del año anterior; equivalentes a RD\$670MM. En el transcurso del 2021, se realizaron ajustes a los parámetros para la aprobación de los créditos de consumo, con el objetivo de ampliar y dinamizar la colocación de recursos a nuevos clientes.

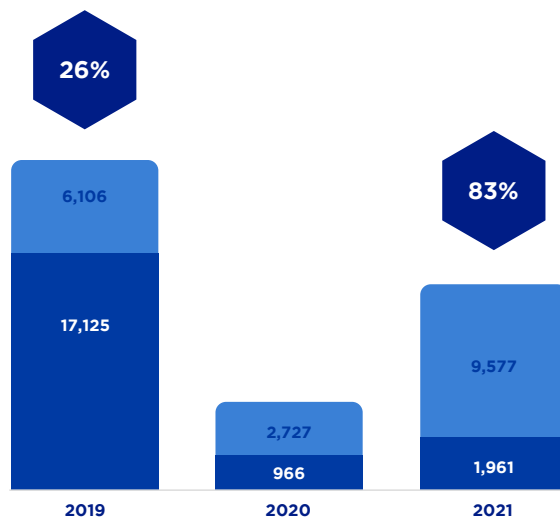
### Tarjetas de Crédito

En lo que respecta a la tramitación de las solicitudes de tarjetas de crédito, durante el pasado año de 2021, se evidencia un incremento, luego de la reducción registrada durante el pasado año de 2020 debido al efecto de la pandemia.

El año 2021 cerró con 9,577 aprobaciones de nuevas TC, lo cual implica un crecimiento relativo de un 250% en relación con 2020, retomando de esta manera nuestro flujo de crecimiento aun todavía en condiciones adversas tratándose de un año irregular. Este resultado logra una mayor relevancia al

comparar este número con los resultados del año 2019, en el que se aprobaron 6,106 nuevos plásticos, para un incremento de un 57%. La efectividad en la aprobación muestra una mejora, alcanzando un 83% de casos favorables, frente a un 74% en el año 2020 y un 26% registrado en el 2019.

A partir de la puesta en ejecución y posterior optimización en la gestión e implementación de la Herramienta del Motor de Decisión el pasado año 2020, las mejoras en la forma de hacer los procesos y con la creación de una aplicación originada por el área de Inteligencia de Negocios, con la cual, las solicitudes se pueden procesar con toda la documentación escaneada de manera digital, los tiempos de las aprobaciones de tarjetas de crédito resultan a poco menos de 24 horas.



Cantidad de Tarjetas de Crédito 2021-Comparación

### Distribución y Entrega de TC de Nuevo Ingreso

En el 2021 recibimos unos 8,543 plásticos de nuevo ingreso a distribuir de los cuales entregamos el 82%, equivalente a 7,079.

En comparación con el año 2020 que, por el tema de pandemia, apenas se emitieron 2,418 TC, de las cuales se entregamos el 80% equivalente a 1,917 TC. Por lo irregular del año 2020, presentamos la relación de los volúmenes del 2021 vs. 2019 por ser razonablemente más comparables y como resultado tenemos un incremento de 35%.

La eficiencia lograda en los tiempos de entrega tenemos que el 62% de nuestros clientes recibieron sus TC en un rango de tiempo igual o menor a seis días, un 10% entre siete y nueve días y el restante mayor a nueve días. Así mismo podemos resaltar que el 96% de los plásticos asignados a nuestra mensajería interna es entregado en los primeros tres días.

Por estos excelentes resultados, por los logros alcanzados durante el año 2021, renovamos nuestro compromiso como área seguir desarrollando, potenciando las capacidades y la buena práctica de la mejora continua y apoyo al plan de crecimiento del Banco.

## Vicepresidencia Estrategia y Soporte al Negocio



**Ronald Villalón**

VP Estrategia y Soporte al Negocio

La Vicepresidencia de Estrategia y Soporte al Negocio fue creada para articular la visión estratégica del negocio a través de las últimas tendencias de la banca, garantizando la adopción de ésta a todas las unidades que forman Banco Vimenca. De manera activa, asume roles bien definidos para dar soporte a todas aquellas dependencias, que, por sus características y fines, deben enfocar sus

esfuerzos en la consecución de los objetivos establecidos. Está conformada por el área de Planificación; el área de Inteligencia de Negocios; el área de Calidad y Mejoramiento Continuo, que a su vez la integran el área de Eficiencia y Mejora de Procesos, y el área de Calidad de Servicio; el área de Desarrollo de Productos y Servicios; el área de Proyectos o PMO y el área de Mercadeo y Comunicaciones.

Durante el año 2021, esta vicepresidencia tuvo un rol protagónico en el desarrollo de la resiliencia necesaria para que el negocio pudiera adaptarse, de manera dinámica y efectiva, a un entorno con mucha incertidumbre, suministrando los análisis estadísticos y económicos necesarios para la evaluación de las acciones necesarias a fin de lograr la estrategia trazada, tanto a nivel de crecimiento, rentabilidad, y la expansión de la red de sucursales, con la incorporación de dos nuevos centros de negocios: Patio Colombia, e Independencia.

Desde el punto de vista del área de Desarrollo de Productos y Servicios, y el área de Proyectos, el Banco lanzó al mercado VIMENCASH, la única aplicación móvil para la recepción de Remesas, con una oferta de valor única que permite el pago de servicios básicos como electricidad, teléfono, Agua, Ayuntamiento, entre otros, así como la recarga de celulares, todo en una interfaz amigable y muy fácil de usar.

Adicionalmente, se agregó al portafolio de productos financieros del Banco la

Tarjeta Prepago, la cual viene a llenar un vacío en el mercado con un producto confiable, moderno, inclusivo, y que permite un mayor control de las finanzas de los clientes. Este producto combinado con la aplicación VIMENCASH representan un hito importante en la banca dominicana al combinar productos y servicios que permiten la bancarización y la inclusión financiera de miles de dominicanos, acercándolos a las ventajas de formar parte de un sistema financiero sólido, dinámico, moderno, y confiable.

También presentamos NetCollector, un servicio integral que permite a nuestros clientes empresariales, mejorar el recaudo de sus facturas, poniendo a su disposición, más de 750 puntos de pago de la red PagaTodo, con un sistema integrado que facilitará el control y la conciliación de estos pagos. De igual manera, se continuaron desarrollando varias iniciativas que buscan profundizar la digitalización de nuestros productos y servicios, alineando la estrategia a la nueva realidad que el COVID-19 impuso al modelo bancario tradicional.

Dado que esta nueva realidad implica tener un mayor control de los principales indicadores del Banco, a través del área de Inteligencia de Negocios se continuaron desarrollando modelos estadísticos de control y seguimiento a fin de medir y tomar las decisiones en el momento oportuno para garantizar los objetivos de crecimiento y rentabilidad proyectados. También se mejoraron los tableros de control de las principales áreas del negocio con la finalidad de mejorar la visibilidad del uso y retorno de los activos que administran.

También se hizo necesario brindar especial atención al servicio al cliente, ya que el cambio en el modelo tradicional implicaba tener en cuenta nuevos

factores que permitieran continuar mejorando la experiencia en la prestación de los servicios de la institución. De esta manera, la Gestión de Calidad y Optimización, con sus unidades de Teleasistencia y Eficiencia y Mejora de Procesos, tuvo enfoque en robustecer la experiencia de servicio que ofrece el equipo humano en contacto directo con los usuarios del Banco, así como la implementación de los nuevos productos y servicios (Cuenta de Ahorro Simplificada, Net Collector, Tarjeta PrePago y Vimencash).

Entre las actividades e iniciativas implementadas se destacan:

- Incremento del horario de servicio y asistencia al usuario en Teleasistencia hasta las 12:00 a.m. de lunes a domingo, y feriados hasta las 8:00 p.m. Esta mejora ha permitido a los usuarios contar con soporte directo en horario extendido, ofreciendo conveniencia y seguridad a nuestros clientes.
- Ampliación del equipo humano de Teleasistencia en modalidad remoto a más de un 50% de la fuerza laboral. Esto nos permitió ofrecer servicio de manera ininterrumpida durante toda la extensión de la pandemia, manteniendo nuestros niveles de servicio y garantizando cumplir horario extendido. Así mismo, esta medida nos permite contar con contingencia y redundancia, en caso de presentarse alguna crisis o falla en el centro.
- Evolución del alcance y capacidad de asistencia de Teleasistencia con la intención de continuar ampliando el soporte brindado a los clientes para lograr ofrecer resolución en primer contacto, servicio más personalizado e implementación de medidas que apoyan una cultura de servicio centrada en el usuario. Así mismo, ofrecer soporte a



áreas operativas de alto impacto en el contacto directo a los usuarios, como también seguimiento a casos abiertos y/o pendientes.

➤ Capacitación de Servicio 101 al personal de Caja, Servicio y Negocio en plataforma, Teleasistencia y Operaciones, y al personal de nuevo ingreso. Este módulo forma a los colaboradores de áreas neurálgicas de contacto con usuarios y clientes internos en los elementos del servicio, cómo crear una experiencia memorable, las claves de una cultura de servicio centrada en el cliente, cómo realizar control de daño y recuperación del servicio en tiempo real, concientizando al equipo humano sobre el impacto de la calidad del servicio para empresas como la nuestra.

➤ Presentación y acompañamiento a la Gestión de Capacitación y Desarrollo en la implementación de la Herramienta LMS (Learning Management Software) para ser utilizada como:

**a)** Plataforma de Aprendizaje y CMS (Course Management System), la cual facilita la creación de un aula virtual, compartir contenido, evaluar el nivel de conocimiento del material compartido y enseñado, trazabilidad por usuario de la lectura y revisión del material compartido.

**b)** Repositorio de Información, el cual permite que el colaborador de la institución cuente con un usuario de acuerdo con su perfil y así tener acceso directo a los documentos procedimentales, así como a información compartida, actualizada y relevante para su gestión. El mismo sirve como una herramienta de consulta a cualquier norma, política, procedimiento o reglamentación.

➤ Gestionar la automatización del Formulario Conozca a su Cliente. Integrando herramientas de trabajo para reducir los tiempos de manejo, la manualidad del equipo humano y así mejorar la experiencia de servicio del usuario en un momento tan importante como la creación de un cliente.

➤ Creación, actualización y monitoreo de procedimientos, políticas, formularios e instructivos, totalizando 47 documentos. Esto permite eficientizar procesos diarios que impactan en la experiencia del colaborador y en la del cliente, reduciendo los tiempos de manejo, la definición de las herramientas de trabajo idóneas y la eliminación del retrabajo. Un ejemplo es la revisión y actualización del proceso de apertura de una Cuenta de Ahorro.

➤ Inclusión del motor de decisión y precalificación, tramitación de préstamos convenio y refinanciamiento en la herramienta de trazabilidad Bizagi. De igual forma, acompañamiento en la ejecución de las actividades en dicha plataforma.

➤ Automatización de Estadísticas de Rendimiento de la Vicepresidencia de Operaciones para los productos de Préstamos y Tarjetas, reduciendo la manualidad en dichos procesos operativos.

➤ Inclusión de la tramitación de préstamos de consumo con garantía hipotecaria e hipotecarios.

➤ Creación y Desarrollo de Propuesta para el Programa de Capacitación para nuestros nuevos ingresos, en áreas de caja, servicio y Teleasistencia. Este programa ha sido

diseñado y enfocado en las necesidades de conocimiento y competencias que el equipo en dichas posiciones debe aprender y dominar para ejecutar sus actividades diarias con un alto nivel de calidad y eficiencia, logrando una experiencia positiva en cada contacto.

➤ Iniciativa para implementar las Mesas de Transformación del Programa Dominicana se Transforma de John Maxwell al equipo humano del Banco como a las empresas hermanas del Grupo. El personal estratégico de cada empresa fue entrenado por el equipo de la Fundación de John Maxwell en el programa basado en valores para liderar las mesas en sus equipos y empresas, y a su vez seguir formando líderes para encabezar las demás sesiones.

Adicionalmente, se continuó con el desarrollo de actividades enfocadas en la retroalimentación de los procesos, tales como el levantamiento de KPIs por áreas operativas, de servicio y de soporte, robustecer los programas de monitoreo de calidad en los centros de contacto del Banco, así como en el área de plataforma de servicio, ampliar los entrenamientos dirigidos en los Módulos de Calidad de Servicio al personal actual y a los nuevos ingresos, y la mejora y monitoreo de la Calidad de Datos, y la automatización de Cuadros y Conciliaciones eliminando operaciones manuales y reducción del tiempo e implementación de reportería para el detalle y seguimiento del estado de los cuadros diariamente.

Como podrán leer, un año muy activo, lleno de retos importantes, pero también de logros que nos permitieron continuar entregando un servicio al cliente con altos estándares de calidad, pero también, incorporando la digitalización en todos nuestros procesos principales, en donde se combinan productos y

servicios innovadores, métodos y políticas con eficiencia operativa, y colaboradores motivados y enfocados a los objetivos del negocio.

En Banco Vimenca nos sentimos orgullosos del cambio acelerado que ha tenido la institución en estos últimos cinco años, y del aporte que todos los que conformamos este gran equipo de la Vicepresidencia de Estrategia y Soporte al Negocio han generado para que sea una realidad.



# Estados Financieros

Informe de los Auditores Independientes  
31 de Diciembre del 2021

**Banco Múltiple VIMENCA, S. A.**  
**Informe de los Auditores Independientes**  
**y Estados Financieros sobre Base Regulada**  
**31 de Diciembre del 2021**

# **Banco Múltiple VIMENCA, S. A.**

## **Índice**

**31 de Diciembre del 2021**

---

	<b>Página(s)</b>
<b>Informe de los Auditores Independientes .....</b>	<b>1-5</b>
<b>Estados Financieros</b>	
Balances Generales .....	6-7
Estados de Resultados .....	8
Estados de Flujos de Efectivo .....	9-10
Estados de Cambios en el Patrimonio Neto .....	11
Notas a los Estados Financieros .....	12-58

## **INFORME DE LOS AUDITORES INDEPENDIENTES**

**Al Consejo de Administración y Accionistas del  
Banco Múltiple VIMENCA, S. A.  
Santo Domingo, D.N.**

### **Opinión**

Hemos auditado los estados financieros del Banco Múltiple Vimenca, S. A., que comprenden el balance general al 31 de diciembre del 2021, los estados de resultados, de flujos de efectivo y de cambios en el patrimonio neto, correspondientes al año terminado al 31 de diciembre del 2021, así como las notas a los estados financieros que incluyen un resumen de las políticas contables significativas.

En nuestra opinión, los estados financieros adjuntos presentan razonablemente, en todos los aspectos materiales, la situación financiera del Banco Múltiple Vimenca, S. A., al 31 de diciembre del 2021, su desempeño financiero y sus flujos de efectivo por el año terminado en esa fecha, de acuerdo con las prácticas de contabilidad establecidas por la Superintendencia de Bancos, según se describe en la Nota 2 a los estados financieros que se acompañan.

### **Fundamento de la Opinión**

Hemos llevado a cabo nuestra auditoría de acuerdo con las Normas Internacionales de Auditoría (NIA's). Nuestras responsabilidades bajo estas normas se describen más adelante en la sección "Responsabilidades del auditor en relación con la auditoría de los estados financieros" de nuestro Informe. Somos independientes de la entidad, de acuerdo con el Código de Ética para Profesionales de la Contabilidad del Consejo de Normas Internacionales de Ética para Contadores (Código de Ética del IESBA), junto con los requerimientos de ética emitidos por el Instituto de Contadores Públicos Autorizados de la República Dominicana, (ICPARD) que son aplicables a nuestra auditoría de los estados financieros y hemos cumplido con las demás responsabilidades éticas en conformidad con estos requisitos. Consideramos que la evidencia de auditoría que hemos obtenido es suficiente y apropiada para proporcionar una base razonable para nuestra opinión.

### **Asunto Clave de la Auditoría**

Los asuntos clave de auditoría son esos asuntos que, según nuestro juicio profesional, fueron de la mayor importancia en nuestra auditoría de los estados financieros del período actual. Estos asuntos fueron tratados en el contexto de nuestra auditoría de los estados financieros en su conjunto, y en la formación de nuestra opinión sobre los mismos, y no expresamos una opinión por separado sobre estos asuntos. Hemos determinado que los asuntos que se describen a continuación son los asuntos claves de la auditoría que se deben comunicar en este informe.

## 1- Cartera de Créditos y Provisión para cartera de crédito

La provisión para la Cartera de Crédito es considerada uno de los asuntos más significativos ya que requiere la aplicación de juicios y el uso de supuestos que pueden tener carácter subjetivo. La cartera de préstamos representa el 46% del total de activos del Banco. La provisión para la Cartera de Crédito comprende las reservas para préstamos individualmente evaluados según lo establece el Reglamento de Evaluación de Activos, (REA) aprobado por la Junta Monetaria que establece la metodología que deben seguir las entidades de intermediación financiera para evaluar y provisionar los riesgos de sus activos, que pueden ser originados por el incumplimiento oportuno de los términos acordados en los contratos. Debido a las medidas implementadas por los organismos reguladores, el Banco se acogió a las medidas de flexibilización para el congelamiento de las clasificaciones y provisiones de sus deudores en el 2020, así como también a la reestructuración de los créditos que presenten incumplimiento de pagos. EL Banco se acogió a la flexibilización por COVID-19 para diferir las provisiones como resultado de la Evaluación de los deudores, siguiendo los criterios establecidos en el Reglamento de Evaluación de Activo (REA).

### Como el asunto clave fue atendido en la auditoría:

#### Nuestros procedimientos de auditoría incluyeron:

En la evaluación de las provisiones por deterioro de Cartera de Crédito, revisamos el registro de provisiones realizadas por el Banco, con mayor énfasis en aquellos asuntos que hicieran que la provisión pudiera cambiar significativamente. Nuestros procedimientos de auditoría para dirigir el riesgo de error material relacionado con los saldos de cartera y provisiones por deterioro de préstamo, incluyó:

- Prueba de la razonabilidad del registro de las provisiones de la Cartera de Crédito y Rendimientos por cobrar por un especialista en riesgos para probar la exactitud e integridad de la información suministrada y determinación de la razonabilidad de las provisiones registradas y exigidas de la Cartera de Crédito según lo establecen las regulaciones bancarias del país.
- Nuestros procedimientos de auditoría se basaron en una evaluación de la Cartera para determinar las provisiones exigidas mediante un análisis categorizado por cada deudor en función de su solvencia y morosidad sobre la base de la calificación del deudor, así como también tomando en consideración el cómputo de las garantías, así como también confirmaciones de saldos de préstamos y procedimientos de cobros posteriores. Verificamos que el Banco se acogió a las medidas regulatorias de flexibilización procediendo a congelar las clasificaciones y las provisiones de los deudores al 2020, así como también comparamos el resultado del recalcular de las provisiones según REA, comparado con la provisión según flexibilización COVID-19 al 31-12-2020. Verificamos según se explica en la nota 11 a los estados financieros, que el Banco al corte de 31-12-2021 y al 31-12-2020 se acogió a la flexibilización COVID-19 para diferir la deficiencia de las provisiones, conforme a la Evaluación de los deudores siguiendo los criterios establecidos en el (REA). Como resultado de nuestra evaluación, concluimos que las provisiones realizadas fueron determinadas de forma apropiada.
- Realizamos procedimientos de cobros posteriores y confirmaciones de saldos de la cartera de crédito con resultados satisfactorios.

## **2- Reconocimiento de Ingresos**

El reconocimiento de los intereses ganados en la cartera de créditos representa el rubro más significativo dentro del estado de resultados del Banco, se calculan de acuerdo a los procedimientos establecidos en el manual de contabilidad para instituciones financieras, tomando los parámetros de las tasas, varía según el tipo de operación de crédito concedida en sus diversas modalidades, lo cual incide sobre la complejidad del proceso de reconocimiento.

### **Como el asunto clave fue atendido en la auditoría:**

#### **Nuestros procedimientos de auditoría incluyeron:**

- Evaluación y validación de los controles generales de tecnología, el diseño y la efectividad operativa del sistema y controles que son relevantes para este rubro.
- Realizamos un cálculo global de los intereses ganados mediante el uso de las bases de datos proporcionadas por el Banco y las tasas mensuales determinadas por el Banco Central del país y calculamos una tasa promedio ponderada, obtuvimos un saldo promedio de cartera de crédito mensual y la multiplicamos por la tasa de interés mensual, los resultados obtenidos se encuentran dentro de los rangos para este procedimiento.

### **Otro Asunto**

Los estados financieros que se acompañan no están destinados a presentar la posición financiera y los resultados de las operaciones y los flujos de efectivo de acuerdo con los principios contables de jurisdicciones distintas a la República Dominicana. Por lo tanto, el balance general y los estados de resultados, de flujos de efectivo y de cambios en el patrimonio neto y su utilización no están diseñados para aquellos que no estén informados acerca de las prácticas de contabilidad y procedimientos establecidos por la Superintendencia de Bancos de la República Dominicana.

### **Otra información**

La administración es responsable de la otra información. La otra información comprende la información incluida en la Memoria Anual, pero no incluye los estados financieros y nuestro correspondiente informe de auditoría. Se espera que la información en la Memoria Anual esté disponible para nosotros después de la fecha de este informe de auditoría.

Nuestra opinión sobre los estados financieros no abarca la otra información y no expresamos ninguna forma de conclusión que proporcione un grado de seguridad sobre la misma.

En relación con nuestra auditoría de los estados financieros, nuestra responsabilidad es leer la otra información identificada anteriormente cuando esté disponible, y al hacerlo, considerar si la información es materialmente inconsistente con los estados financieros o nuestros conocimientos obtenidos en la auditoría, o si, de algún modo, parece contener un error material.

Cuando leamos el contenido de la memoria anual, si concluimos que existe un error de importancia relativa en esta otra información, estaremos obligados a informar de este hecho a los encargados del gobierno corporativo.



### **Responsabilidades de la administración y los responsables del gobierno de la entidad en relación con los estados financieros**

La administración de la entidad es responsable de la preparación y presentación razonable de los estados financieros de conformidad con las prácticas de contabilidad establecidas por la Superintendencia de Bancos de la República Dominicana, la cual es una base integral de contabilidad diferente a las Normas Internacionales de Información Financiera (NIIF's), promulgadas por la Junta de Normas Internacionales de Contabilidad, y del control interno que la administración considere necesario para permitir la preparación de estados financieros libres de errores materiales debido a fraude o error.

En la preparación de los estados financieros, la administración es responsable de evaluar la capacidad de la entidad para continuar como un negocio en marcha, revelando, según corresponda, los asuntos relacionados con negocio en marcha y utilizando la base contable de negocio en marcha, salvo que la administración tenga la intención de liquidar la entidad o cesar sus operaciones, o no tenga otra alternativa más realista que hacerlo.

Los responsables del gobierno están a cargo de supervisar el proceso de presentación de los informes financieros de la entidad.

### **Responsabilidades del auditor en relación con la auditoría de los estados financieros**

Nuestros objetivos son obtener una seguridad razonable de que los estados financieros en su conjunto están libres de errores materiales, debido a fraude o por error, y emitir un informe de auditoría que contiene nuestra opinión. Una seguridad razonable, es un alto grado de seguridad, pero no garantiza que una auditoría realizada de acuerdo con las Normas Internacionales de Auditoría, siempre detecte un error material cuando exista. Los errores pueden deberse a fraude o error y se consideran materiales si, individualmente o de forma agregada, podría esperarse razonablemente que influyan en las decisiones económicas que los usuarios toman, basándose en los estados financieros.

Como parte de una auditoría de acuerdo con las Normas Internacionales de Auditoría, aplicamos nuestro juicio profesional y mantenemos una actitud de escepticismo profesional durante toda la auditoría. También:

- Identificamos y evaluamos los riesgos de errores materiales en los estados financieros, debido a fraude o error, diseñamos y realizamos procedimientos de auditoría para responder a esos riesgos y obtenemos evidencia de auditoría suficiente y apropiada para proporcionar una base para nuestra opinión. El riesgo de no detectar un error material resultante de un fraude es más elevado que aquel que resulte de un error, ya que el fraude puede implicar colusión, falsificación, omisiones deliberadas, manifestaciones intencionalmente erróneas, o la anulación del control interno.
- Obtenemos un entendimiento del control interno relevante para la auditoría con el fin de diseñar procedimientos de auditoría que sean apropiados en las circunstancias, pero no con el propósito de expresar una opinión sobre la efectividad del control interno de la entidad.

Evaluamos lo adecuado de las políticas contables utilizadas y la razonabilidad de las estimaciones contables y revelaciones relacionadas, efectuadas por la administración.

Concluimos sobre el uso adecuado por la administración, del principio contable de negocio en marcha y, en base a la evidencia de auditoría obtenida, concluimos sobre si existe o no, una incertidumbre material relacionada con eventos o condiciones que puedan generar una duda significativa sobre la capacidad de la entidad para continuar como negocio en marcha. Si llegamos a la conclusión de que existe una incertidumbre material, se requiere que llamemos la atención en nuestro informe de auditoría, sobre las correspondientes revelaciones en los estados financieros o, si tales revelaciones no son adecuadas, que expresemos una opinión modificada. Nuestras conclusiones se basan en la evidencia de auditoría obtenida hasta la fecha de nuestro informe de auditoría. Sin embargo, hechos o condiciones futuros pueden ser causa de que la entidad no pueda continuar como un negocio en marcha.

Evaluamos la presentación general, la estructura y el contenido de los estados financieros, incluyendo las revelaciones, y si los estados financieros representan las transacciones y los hechos subyacentes de una forma que logren una presentación razonable.

Nos comunicamos con los responsables del gobierno de la entidad en relación, entre otros asuntos, el alcance y la oportunidad de la auditoría planificados y los hallazgos de auditoría significativos, así como cualquier deficiencia significativa en el control interno que identificamos durante nuestra auditoría.

También proporcionamos a los responsables del gobierno de la entidad, una declaración de que hemos cumplido con los requerimientos de ética aplicables en relación con la independencia y hemos comunicado todas las relaciones y demás asuntos de los que se puede esperar razonablemente que pueden afectar a nuestra independencia y, cuando sea aplicable, las salvaguardas correspondientes.

De los asuntos comunicados a los responsables del gobierno corporativo de la entidad, determinamos aquellos asuntos que eran de mayor importancia en la auditoría de los estados financieros del período actual y que, por lo tanto, son los asuntos clave de auditoría. Describimos esos asuntos en nuestro informe de auditoría a menos que las disposiciones legales o reglamentarios prohíban la divulgación pública del asunto cuando en circunstancias extremadamente poco frecuentes, determinemos que un asunto no debería ser comunicado en nuestro informe porque, cabe razonablemente esperar, que las consecuencias adversas de hacerlos superarían los beneficios de interés público de dicha comunicación.

**GUZMAN TAPIA PKF**

**No. de registro en la SIB A-001-0101**

C.P.A. – Dolores De Oleo

**No. de Registro en el ICPARD 12916**



11 de Marzo del 2022

Santo Domingo, D.N, República Dominicana

Calle 14 No. 3-A, Urb. Fernández Apartado Postal 10-2, Santo Domingo, Rep. Dom  
Email: info@guzmantapiapkf.com.do • Telf.: (809) 540-6668 • (809) 567-2946 • Fax.: (809) 547-2708

“PKF GUZMAN TAPIA es una firma miembro de PKF International Limited, una red de firmas legalmente independientes y no acepta ninguna responsabilidad por las acciones u omisiones de cualquier miembro individual o firma corresponsal o firmas”

“PKF GUZMAN TAPIA is a member firm of the PKF International Limited network of legally independent firms and does not accept any responsibility or liability for the actions or inactions on the part of any other individual member firm or firms”

**BANCO MÚLTIPLE VIMENCA, S. A.**  
**BALANCES GENERALES- BASE REGULADA**  
**(VALORES EN RDS)**

	<u>Al 31 de diciembre del</u>	
	<u>2021</u>	<u>2020</u>
<b>ACTIVOS</b>		
<b>Fondos disponibles (Nota 2, 5, 28 y 29)</b>		
Caja	903,765,296	766,527,360
Banco Central de la República Dominicana	2,048,290,942	1,216,224,855
Bancos del país	23,500,051	52,372,114
Bancos del extranjero	536,712,089	760,668,913
Otras disponibilidades	47,279,616	28,832,547
Rendimientos por cobrar	-	1,262,617
	<u>3,559,547,994</u>	<u>2,825,888,406</u>
<b>Inversiones (Notas 2, 7, 14, 28 y 29)</b>		
Mantenidas hasta el vencimiento	214,604,898	216,071,217
Otras inversiones en instrumentos de deuda	5,244,823,337	4,681,382,428
Rendimientos por cobrar	113,501,405	122,021,221
Provisión para inversiones	(2,182,525)	(2,225,127)
	<u>5,570,747,115</u>	<u>5,017,249,739</u>
<b>Cartera de créditos (Notas 2, 8, 14, 28 y 29)</b>		
Vigente	8,098,611,373	5,975,656,926
Reestructurada	8,542,185	5,845,884
Vencida	24,093,096	59,006,687
Cobranza judicial	78,831,296	64,424,097
Rendimientos por cobrar	76,931,863	102,612,395
Provisiones para créditos	(258,699,092)	(338,974,623)
	<u>8,028,310,721</u>	<u>5,868,571,366</u>
<b>Cuentas por cobrar (Notas 9, 28 y 29)</b>		
Cuentas por cobrar	60,916,310	54,752,042
Rendimientos por cobrar	-	-
	<u>60,916,310</u>	<u>54,752,042</u>
<b>Bienes recibidos en recuperación de créditos (Notas 2, 10 y 14)</b>		
Bienes recibidos en recuperación de créditos	43,480,461	43,080,461
Provisión por bienes recibidos en recuperacion de créditos	(43,480,461)	(34,105,446)
	<u>-</u>	<u>8,975,015</u>
<b>Inversiones en acciones (Notas 11, 28 y 29)</b>		
Inversiones en acciones	66,790,766	67,766,951
Provisión por inversiones en acciones	(1,868,751)	(1,895,227)
	<u>64,922,015</u>	<u>65,871,724</u>
<b>Propiedades, muebles y equipos (Notas 2 y 12)</b>		
Propiedad, muebles y equipos	133,627,927	131,566,387
Depreciación acumulada	(50,715,907)	(88,413,489)
	<u>82,912,020</u>	<u>43,152,898</u>
<b>Otros activos (Notas 2 y 13)</b>		
Cargos diferidos	144,296,206	30,954,225
Intangibles	68,431,501	117,285,150
Activos diversos	66,795,379	65,370,473
Amortización acumulada	(28,277,841)	(95,028,390)
	<u>251,245,245</u>	<u>118,581,458</u>
<b>TOTAL DE ACTIVOS</b>	<u><b>17,618,601,420</b></u>	<u><b>14,003,042,648</b></u>
<b>Cuentas contingentes (Nota 22)</b>	<b>879,572,995</b>	<b>352,292,506</b>
<b>Cuentas de orden (Nota 23)</b>	<b>47,860,716,152</b>	<b>37,267,148,541</b>

Victor V. Méndez Saba  
**Presidente Consejo de Administración**  
**& Presidente Ejecutivo**

Maricela A. Durán  
**Vicepresidente de Administración**  
**& Finanzas**

Para ser leídos conjuntamente con las notas a los estados financieros

**BANCO MÚLTIPLE VIMENCA, S. A.**  
**BALANCES GENERALES-BASE REGULADA**  
**(VALORES EN RDS)**

	<b>Al 31 de diciembre del</b>	
	<b><u>2021</u></b>	<b><u>2020</u></b>
<b>PASIVOS Y PATRIMONIO</b>		
<b>PASIVOS</b>		
<b>Obligaciones con el público (Notas 2, 15, 28 y 29)</b>		
A la vista	1,035,282,606	565,586,584
De ahorro	1,367,428,965	1,110,173,083
A plazo	5,452,956,320	5,069,282,262
Intereses por pagar	8,077,031	7,049,972
	<u>7,863,744,922</u>	<u>6,752,091,901</u>
<b>Depósitos de instituciones financieras del país y del exterior (Notas 2, 16, 28 y 29)</b>		
De Banco Instituciones del país	4,876,684,068	2,597,386,101
Intereses por pagar	6,572,332	4,453,255
	<u>4,883,256,400</u>	<u>2,601,839,356</u>
<b>Fondos tomados a préstamos (Notas 2, 17, 28 y 29)</b>		
Del Banco Central	1,483,725,858	1,709,602,349
De instituciones financieras del exterior	285,706,500	-
Intereses por pagar	1,934,917	2,030,588
	<u>1,771,367,275</u>	<u>1,711,632,937</u>
<b>Otros pasivos (Nota 18)</b>	<u>236,422,849</u>	<u>293,423,100</u>
<b>TOTAL DE PASIVOS</b>	<u>14,754,791,446</u>	<u>11,358,987,294</u>
<b>PATRIMONIO NETO (Nota 20)</b>		
Capital pagado	2,228,820,300	2,228,820,300
Otras reservas patrimoniales	60,301,360	48,910,115
Resultados acumulados de ejercicios anteriores	358,254,669	154,363,708
Resultado del período	216,433,645	211,961,231
<b>TOTAL PATRIMONIO NETO</b>	<u>2,863,809,974</u>	<u>2,644,055,354</u>
<b>TOTAL PASIVOS Y PATRIMONIO</b>	<u>17,618,601,420</u>	<u>14,003,042,648</u>
<b>Cuentas contingentes (Nota 22)</b>	(879,572,995)	(352,292,506)
<b>Cuentas de orden (Nota 23)</b>	(47,860,716,152)	(37,267,148,541)

**Victor V. Méndez Saba**  
**Presidente Consejo de Administración**  
**& Presidente Ejecutivo**

**Maricela A. Durán**  
**Vicepresidente de Administración**  
**& Finanzas**

Para ser leídos conjuntamente con las notas a los estados financieros

**BANCO MÚLTIPLE VIMENCA, S. A.**  
**ESTADOS DE RESULTADOS-BASE REGULADA**  
**(VALORES EN RD\$)**

	<b>Por los años terminados</b>	
	<b>Al 31 de Diciembre del</b>	
	<b>2021</b>	<b>2020</b>
<b>Ingresos financieros (Nota 24)</b>		
Intereses y comisiones por créditos	703,179,351	707,521,489
Intereses por inversiones	431,500,816	344,322,406
Ganancia por inversiones	<u>166,816,933</u>	<u>157,300,895</u>
	<u>1,301,497,100</u>	<u>1,209,144,790</u>
<b>Gastos financieros (Nota 24)</b>		
Intereses por captaciones	(429,754,192)	(474,143,788)
Pérdidas por inversiones	(87,374,821)	(32,382,830)
Intereses y comisiones por financiamientos	<u>(49,443,026)</u>	<u>(29,403,452)</u>
	<u>(566,572,039)</u>	<u>(535,930,070)</u>
<b>Margen financiero bruto</b>	734,925,061	673,214,720
<b>Provisiones (Nota 14)</b>		
Provisiones para cartera de créditos	<u>(19,900)</u>	<u>(300,176,700)</u>
	<u>(19,900)</u>	<u>(300,176,700)</u>
<b>Margen financiero neto</b>	734,905,161	373,038,020
Ingresos (gastos) por diferencias de cambio (Nota 24)	(10,724,558)	74,988,349
<b>Otros ingresos operacionales (Nota 25)</b>		
Comisiones por servicios	178,885,519	158,103,348
Comisiones por cambio	225,770,443	418,827,761
Ingresos diversos	<u>16,320,392</u>	<u>12,209,737</u>
	<u>420,976,354</u>	<u>589,140,846</u>
<b>Otros gastos operacionales (Nota 25)</b>		
Comisiones por servicios	(47,708,105)	(40,508,513)
Gastos diversos	<u>(13,101,474)</u>	<u>(21,710,866)</u>
	<u>(60,809,579)</u>	<u>(62,219,379)</u>
Resultado Operacional Bruto	1,084,347,378	974,947,836
<b>Gastos operativos</b>		
Sueldos y compensaciones al personal(Nota 27)	(451,874,981)	(374,029,309)
Servicios de terceros	(163,896,328)	(116,269,414)
Depreciación y Amortizaciones	(34,618,807)	(29,972,867)
Otras provisiones (Nota 14)	(7,180,100)	(18,223,300)
Otros gastos	<u>(238,409,796)</u>	<u>(215,654,972)</u>
	<u>(895,980,012)</u>	<u>(754,149,862)</u>
<b>Resultado operacional neto</b>	<u>188,367,366</u>	<u>220,797,974</u>
<b>Otros ingresos (gastos) (Nota 26)</b>		
Otros ingresos	59,366,244	25,514,583
Otros gastos	<u>(20,981,160)</u>	<u>(20,591,782)</u>
	<u>38,385,084</u>	<u>4,922,801</u>
<b>Resultado antes de impuesto sobre la renta</b>	226,752,450	225,720,775
<b>Impuesto sobre la renta neto (Nota 19)</b>	<u>1,072,440</u>	<u>(2,603,690)</u>
<b>Resultado del ejercicio</b>	<u><u>227,824,890</u></u>	<u><u>223,117,085</u></u>

Victor V. Méndez Saba  
**Presidente Consejo de Administración**  
**& Presidente Ejecutivo**

Maricela A. Durán  
**Vicepresidente de Administración**  
**& Finanzas**

Para ser leídos conjuntamente con las notas a los estados financieros

**BANCO MÚLTIPLE VIMENCA, S. A.**  
**ESTADOS DE FLUJOS DE EFECTIVO-BASE REGULADA**  
**(VALORES EN RDS)**

	<b>Por los años terminados</b>	
	<b>Al 31 de diciembre del</b>	
	<b>2021</b>	<b>2020</b>
<b>EFFECTIVO POR ACTIVIDADES DE OPERACIÓN</b>		
Intereses y comisiones cobrados por créditos	724,404,272	648,493,528
Otros ingresos financieros cobrados	519,462,744	437,869,798
Otros ingresos operacionales cobrados	420,976,354	589,140,846
Intereses pagados por captaciones	(426,608,056)	(478,729,597)
Intereses y comisiones pagados por financiamientos	(49,538,697)	(30,656,882)
Gastos generales y administrativos pagados	(854,181,105)	(705,953,695)
Otros gastos operacionales pagados	(60,809,579)	(62,219,179)
Impuesto sobre la renta pagado	(105,056,437)	(7,761,257)
Cobros (pagos) diversos por actividades de operación	(89,901,614)	25,909,918
<b>Efectivo neto provisto por (usado en) las actividades de operación</b>	<b>78,747,882</b>	<b>416,093,480</b>
<b>EFFECTIVO POR ACTIVIDADES DE INVERSIÓN</b>		
(Aumento) disminución en inversiones	(561,974,590)	(1,590,982,334)
Créditos otorgados	(8,140,536,887)	(6,679,444,571)
Créditos cobrados	5,965,662,550	5,532,967,075
Interbancarios otorgados	-	(300,000,000)
Interbancarios cobrados	-	300,000,000
Adquisición de propiedad, muebles y equipos	(59,459,576)	(11,785,302)
Producto de las ventas de activos fijos	373,051	6,550,500
Producto de las ventas de bienes recibidos en recuperación de créditos	1,093,220	16,500,000
<b>Efectivo neto provisto por (usado en) las actividades de inversión</b>	<b>(2,794,842,232)</b>	<b>(2,726,194,632)</b>
<b>EFFECTIVO POR ACTIVIDADES DE FINANCIAMIENTO</b>		
Captaciones recibidas	228,241,505,289	206,148,735,396
Devolución de captaciones	(224,851,581,360)	(205,109,866,776)
Interbancarios tomados	100,000,000	-
Interbancarios pagados	(100,000,000)	-
Operaciones de fondos tomados a préstamo	285,706,500	1,859,602,350
Operaciones de fondos pagados	(225,876,491)	(714,511,000)
<b>Efectivo neto provisto por (usado en) las actividades de financiamiento</b>	<b>3,449,753,938</b>	<b>2,183,959,970</b>
<b>AUMENTO (DISMINUCIÓN) NETO EN EL EFECTIVO Y EQUIVALENTES DE EFECTIVO</b>	<b>733,659,588</b>	<b>(126,141,182)</b>
<b>EFFECTIVO Y EQUIVALENTES DE EFECTIVO AL INICIO DEL AÑO</b>	<b>2,825,888,406</b>	<b>2,952,029,588</b>
<b>EFFECTIVO Y EQUIVALENTES DE EFECTIVO AL FINAL DEL AÑO</b>	<b>3,559,547,994</b>	<b>2,825,888,406</b>

**Victor V. Méndez Saba**  
**Presidente Consejo de Administración**  
**& Presidente Ejecutivo**

**Maricela A. Durán**  
**Vicepresidente de Administración**  
**& Finanzas**

**BANCO MULTIPLE VIMENCA, S. A.**  
**ESTADOS DE FLUJOS DE EFECTIVO-BASE REGULADA**  
**(VALORES EN RD\$)**

	<u>Por los años terminados el</u>	
	<u>31 de Diciembre del</u>	
	<u>2021</u>	<u>2020</u>
<b>Conciliación entre el resultado del ejercicio y el efectivo neto provisto (usado en) las actividades de operación:</b>		
<b>Resultado del Ejercicio</b>	227,824,890	223,117,085
<b>Ajustes para reconciliar el resultado del ejercicio con el efectivo neto provisto (usado en) las actividades de operación:</b>		
<b>Provisiones:</b>		
Cartera de créditos, rendimientos por cobrar y otros activos	7,200,000	318,400,000
Depreciación y amortización	34,618,807	29,972,867
Pérdidas por ventas activos fijos	-	4,801,992
Pérdidas por ventas de bienes recibidos	47,962	-
Gastos por incobrabilidad cuentas a recibir	8,601,153	11,483,220
Ganancias en ventas de activos fijos	(373,051)	(42,797)
Ganancias en ventas de bienes recibidos en recuperación de crédito	(120,255)	(919,958)
Retiro activos fijos	83,440	5,549,355
Otros Ingresos (gastos)	(40,557,571)	(16,421,697)
<b>Cambios netos en activos y pasivos:</b>		
Disminución (aumento) en otros activos	(104,627,707)	(111,589,675)
(Disminución) aumento en otros pasivos	(57,000,251)	(44,448,261)
Aumento (disminución) Intereses por pagar	3,050,465	(3,808,651)
Total de ajustes	<u>(149,077,008)</u>	<u>192,976,395</u>
Efectivo neto provisto (usado en) las actividades de operacion	<u><b>78,747,882</b></u>	<u><b>416,093,480</b></u>

Victor V. Méndez Saba  
**Presidente Consejo de Administración**  
**& Presidente Ejecutivo**

Maricela A. Durán  
**Vicepresidente de Administración**  
**& Finanzas**

Para ser leídos conjuntamente con las notas a los estados financieros

**BANCO MULTIPLE VIMENCA, S. A.**  
**ESTADOS DE CAMBIOS EN EL PATRIMONIO NETO**  
**POR LOS AÑOS TERMINADOS EL 31 DE DICIEMBRE DEL 2021 Y 2020**  
**(VALORES EN RD\$)**

	<u>Capital</u> <u>Pagado</u>	<u>Aportes</u> <u>pendientes de</u> <u>capitalizar</u>	<u>Otras</u> <u>Reservas</u> <u>Patrimoniales</u>	<u>Resultados</u> <u>Acumulados</u>	<u>Resultado</u> <u>del Ejercicio</u>	<u>Total</u> <u>Patrimonial</u>
<b>Saldos al 31 de diciembre del 2019</b>	<b>2,228,820,300</b>	-	<b>37,754,261</b>	<b>(2,373,776)</b>	<b>157,603,196</b>	<b>2,421,803,981</b>
Transferencia de resultados acumulados	-	-	-	157,603,196	(157,603,196)	-
Resultado del período	-	-	-	-	223,117,085	223,117,085
Reserva patrimonial (nota 20)	-	-	11,155,854	-	(11,155,854)	-
Ajustes años anteriores	-	-	-	(865,712)	-	(865,712)
<b>Saldos al 31 de Diciembre del 2020</b>	<b>2,228,820,300</b>	-	<b>48,910,115</b>	<b>154,363,708</b>	<b>211,961,231</b>	<b>2,644,055,354</b>
Transferencia de resultados acumulados	-	-	-	211,961,231	(211,961,231)	-
Resultado del período	-	-	-	-	227,824,890	227,824,890
Reserva patrimonial (nota 20)	-	-	11,391,245	-	(11,391,245)	-
Ajustes años anteriores	-	-	-	(8,070,270)	-	(8,070,270)
<b>Saldos al 31 de Diciembre del 2021</b>	<b>2,228,820,300</b>	-	<b>60,301,360</b>	<b>358,254,669</b>	<b>216,433,645</b>	<b>2,863,809,974</b>

**Victor V. Méndez Saba**  
**Presidente Consejo de Administración**  
**& Presidente Ejecutivo**

**Maricela A. Durán**  
**Vicepresidente de Administración & Finanzas**

Para ser leídos conjuntamente con las notas a los estados financieros



# BANCO MÚLTIPLE VIMENCA, S. A.

## Notas a los Estados Financieros

31 de diciembre del 2021 y 2020

(Valores expresados en RD\$ pesos)

---

### 1. Entidad

El Banco VIMENCA, S. A. (el Banco), es una institución financiera constituida bajo las leyes de la República Dominicana que inició sus operaciones en octubre del 2002.

El Banco ofrece servicios múltiples bancarios a las empresas de propiedad privada y público en general. Sus principales actividades son conceder préstamos y captar depósitos del público a la vista y a plazo y efectuar todo tipo de operaciones relacionadas con las actividades del Banco. La oficina principal del Banco está localizada en la Ave. Abraham Lincoln #306, Santo Domingo, República Dominicana y cuenta con 480 y 392 empleados al 31 de diciembre del 2021 y 2020, respectivamente

El detalle de los principales ejecutivos es:

Nombre	Posición
Víctor Méndez Capellán	Presidente AD VITAM
Víctor V. Méndez Saba	Presidente del Consejo de Administración y Presidente Ejecutivo
Lionel Senior Hoepelman	Vicepresidente Ejecutivo
Maricela Durán	Vicepresidente de Administración y Finanzas
Christie Pou Rodríguez	Vicepresidente Banca Empresarial
Águeda Lambert	Vicepresidente de Riesgo y Cumplimiento
Ronald Eduardo Villalón Lopez	Vicepresidente Estrategia y Soporte al Negocio
Gladys Sención Villalona	Vicepresidente de Consultoría Jurídica
Mónica Ceballos Jáquez	Vicepresidente Banca Personas
Miguel Antonio Cruz	Vicepresidente de Tecnología
Julio César González Manzueta	Vicepresidente de Operaciones y Crédito
Flaudia Martínez	Vicepresidente Internacional y Tesorería
Miriam Pimentel de Los Santos	2do. Vicepresidente Operaciones Internacionales
Luis Alberto Abréu	Director Auditoría Interna
Damaris Rivas	Directora de Recursos Humanos

El Banco se rige por la Ley Monetaria y Financiera y sus reglamentos, las Resoluciones de la Junta Monetaria de la República Dominicana y las Circulares de la Superintendencia de Bancos de la República Dominicana.

El detalle de la cantidad de oficinas y cajeros automáticos al 31 de diciembre del 2021 es:

Ubicación	Sucursales	Cajeros Automáticos
Zona Metropolitana	7	9
Interior del País	<u>2</u>	<u>3</u>
	<b>9</b>	<b><u>12</u></b>

El Banco mantiene sus registros y prepara sus estados financieros en pesos dominicanos (RD\$).

Los presentes estados financieros fueron aprobados para su emisión por la Administración del Banco en fecha 10 Marzo 2022.

**2. Resumen de las principales políticas de contabilidad**

**a) Base contable de los estados financieros:**

El Banco prepara sus estados financieros de acuerdo con las prácticas de contabilidad requeridas para las entidades financieras por la Superintendencia de Bancos de la República Dominicana, la Ley Monetaria y Financiera y los reglamentos, resoluciones y circulares emitidas por la misma Superintendencia de Bancos y la Junta Monetaria de la República Dominicana. Las Normas Internacionales de Información Financiera son usadas como normas supletorias. Las prácticas de contabilidad para instituciones financieras difieren en algunos aspectos de las Normas Internacionales de Información Financiera, por consiguiente, los estados financieros adjuntos no pretenden presentar la situación financiera, resultados de operaciones y flujos de efectivo de conformidad con dichas Normas Internacionales de Información Financiera.

**b) Principales estimaciones utilizadas**

Las principales estimaciones de futuro asumidas y otras fuentes relevantes de incertidumbre en las estimaciones a la fecha de cierre, podrían tener un efecto sobre el valor contable de activos y pasivos en el próximo ejercicio.

Si se produjera un cambio significativo en los hechos y circunstancias sobre los que se basan las estimaciones realizadas podría producirse un impacto material sobre los resultados y la situación financiera del Banco. Entre estas estimaciones podemos mencionar la determinación de la vida útil de los activos fijos, lo que implica un grado significativo de juicio, así como también las provisiones de una obligación de un suceso y los impuestos diferidos.

**c) Instrumentos financieros**

Las Normas Internacionales de Información Financiera requieren que se presente información acerca del valor en el mercado de sus instrumentos financieros, cuando sea práctico determinarlo.

Los instrumentos financieros son inversiones realizadas con el fin de obtener rendimientos y se define como evidencia de propiedad o interés en una entidad, o un contrato que crea una obligación contractual o derecho de entregar o recibir efectivo u otro instrumento financiero de una segunda entidad en términos potencialmente favorables con la primera entidad. Ver Notas 7 y 14.

**d) Inversiones**

Las inversiones se registran de conformidad con el instructivo para la clasificación, valoración y medición de las inversiones en instrumentos de deuda.

Los documentos a plazos se registran a su valor de mercado y se ajustarán mensualmente según su cotización, siempre que, de acuerdo a la intención de la entidad al momento de su adquisición, se clasifiquen en “inversiones a negociar “o” inversiones disponibles para la venta”. Se deberá registrar en la cuenta de “Otras Inversiones en instrumento de deuda” aquellas inversiones para las cuales no exista un mercado secundario líquido y transparente para la negociación de dichos instrumentos. Las inversiones en valores mantenidas hasta su vencimiento, son instrumentos de deuda con pagos determinables y plazos de vencimientos conocidos, adquiridos por la entidad con la intención y capacidad de mantenerla hasta su vencimiento.

# **BANCO MULTIPLE VIMENCA, S. A.**

## **Notas a los Estados Financieros**

**31 de diciembre del 2021 y 2020**

(Valores expresados en RD\$ pesos)

---

Las inversiones en valores disponibles para la venta comprenden a las inversiones en valores mantenidas por la entidad para obtener una adecuada rentabilidad por sus excedentes temporales de liquidez o inversiones que la entidad está dispuesta a vender en cualquier momento. El Banco utiliza el método de amortización lineal para las inversiones disponible para la venta.

Otras inversiones en instrumentos de deudas:

En esta categoría se incluyen los instrumentos de deuda adquiridos que por sus características no califican para ser incluidos en las categorías anteriores y para lo que no existe un mercado activo para su negociación. Estas inversiones deben ser registradas a su costo amortizado usando el método de interés efectivo. Las inversiones en el Banco Central de la República Dominicana y los títulos de deuda del Ministerio de Hacienda se clasifican en esta categoría. El Banco no está registrando estas inversiones a su costo amortizado por el método de interés efectivo.

La provisión para inversiones se determina siguiendo criterios similares a los establecidos para la cartera de créditos en cuanto a su clasificación, sobre la base de la solvencia del emisor y porcentajes de pérdidas y constitución sobre la base del régimen transitorio. Para las inversiones financieras se consideran, además, las características financieras de los instrumentos y su cotización en un mercado secundario, si existiere. De no existir mercado secundario, se considera sobre la base de ciertos supuestos utilizando técnicas de valor presente.

Para los instrumentos emitidos o garantizados por el Estado Dominicano no se considera el riesgo del emisor, y su clasificación se realiza sobre la base de los precios de mercado.

### ***e) Inversiones en acciones***

Las inversiones en acciones se registran al costo o valor de mercado, el menor. De no existir valor de mercado, se registran al costo menos cualquier deterioro, para lo cual se evalúa la calidad y solvencia del emisor, utilizando los lineamientos del Reglamento de Evaluación de Activos.

Las características, restricciones, valor nominal, valor de mercado y cantidad de acciones en circulación de las inversiones en acciones se presentan en la Nota 11.

### ***f) Cartera de crédito y provisión para créditos***

La Junta Monetaria, mediante su Segunda Resolución del 28 de septiembre del 2017, aprobó la modificación de manera integral del “Reglamento de Evaluación de Activos” que establece la metodología que deben seguir las entidades de intermediación financiera para evaluar, provisionar y castigar los riesgos de sus activos y contingentes.

La estimación de la provisión para cubrir riesgos de incobrabilidad de la cartera de créditos se basa en un análisis categorizado de cada deudor en función de su solvencia y morosidad, a ser efectuado por el Banco mensualmente sobre la base de la calificación del deudor. Las garantías, como factor de seguridad en la recuperación de operaciones de créditos, son consideradas como un elemento secundario y no son tomadas en consideración en la clasificación del deudor, aunque sí en el cómputo de la cobertura de las provisiones necesarias. El monto de las provisiones constituidas deberá ser igual o superior a las provisiones requeridas en base al 100% de los requerimientos de provisiones. Las entidades de intermediación financiera deben suspender el reconocimiento de intereses por el método de lo devengado, cuando se pone al menos una de las situaciones siguientes:

# **BANCO MULTIPLE VIMENCA, S. A.**

## **Notas a los Estados Financieros**

**31 de diciembre del 2021 y 2020**

(Valores expresados en RD\$ pesos)

---

- Un crédito haya cumplido más de 90 (noventa) días de mora
- La solicitud de reestructuración de un deudor es aceptada por el tribunal y haya adquirido el carácter de la cosa irrevocablemente juzgada acorde con la Ley de reestructuración y liquidación de Empresas y personas físicas comerciantes.

De acuerdo con el reglamento, la estimación de provisionar para cubrir riesgos de incobrabilidad de la cartera de crédito, depende del tipo de crédito, los cuales se subdividen en mayores deudores comerciales, medianos deudores comerciales, menores deudores comerciales, consumo e hipotecarios.

Según primera resolución de la Junta Monetaria del 26 de octubre de 2017, autoriza la entrada en vigencia para que las entidades de intermediación financieras segmenten los deudores comerciales en tres grupos, en función de sus obligaciones consolidadas en el Sistema conforme a lo siguiente:

- Menores Deudores Comerciales, con obligaciones menores de RD\$25,000,000 o su equivalente en moneda extranjera.
- Medianos Deudores Comerciales, con obligaciones iguales o mayores a RD\$25,000,000 y menores a RD\$40,000,000 o su equivalente en moneda extranjera.
- Mayores deudores comerciales, con obligaciones iguales o mayores a RD\$40,000,000 o su equivalente en moneda extranjera.

Mediante segunda resolución de la Junta Monetaria del 17 de marzo 2020, para mitigar los efectos del COVID-19, se adoptaron medidas de flexibilidad para mantener congeladas las provisiones determinadas con la clasificación de riesgo al corte 29 de febrero 2020. El monto determinado como provisión congelada corresponde a la provisión congelada del total de créditos reportados en la Central de Riesgo de marzo del 2020.

Estas provisiones se mantienen sin reversar por reducción de exposición a riesgo de crédito, de aquellos préstamos que sean saldados, abonados o que se repaguen de forma regular, no debiendo reasignar la provisión sobrante a otro crédito, ni reclasificación a otro renglón del activo.

Esta disposición estuvo vigente hasta el 31 de marzo de 2021.

### **Provisiones y clasificaciones de los créditos otorgados con fondos liberados del Encaje Legal**

Las provisiones para créditos desembolsados con fondos liberados del Encaje Legal deben ser cero (0) y deben ser clasificado en "A", para fines del cálculo de la solvencia el ponderador de riesgo es 0%. Este tratamiento estuvo vigente hasta el 31 de marzo de 2021.

Estos recursos deben ser utilizados exclusivamente para el otorgamiento de préstamos nuevos, por lo que no se pueden renovar ni reestructurar los préstamos otorgados con anterioridad al 23 de marzo de 2020. Esa disposición estuvo vigente hasta el 30 de abril del 2021.

A partir de esta fecha, dichos créditos deberán ser clasificados y provisionados conforme al Reglamento de Evaluación de Activos, así como su ponderación para el cálculo de la solvencia, con base al Reglamento Sobre Normas Prudenciales de Adecuación Patrimonial.

### **Evaluación para los microcréditos**

La evaluación de riesgo de la cartera de microcréditos se realiza sobre la base del análisis de los criterios establecidos en el Reglamento de Microcréditos, asignando a la categoría de riesgo que corresponda a cada deudor, tomando en consideración las condiciones particulares de cada crédito, a fin de estimar una provisión que cubra las pérdidas esperadas de esta cartera. La evaluación del deudor se realiza en base a la totalidad de sus deudas, de forma que exista una única calificación para cada deudor. En el proceso de evaluación del deudor, se dará importancia a la determinación del historial de pago del deudor, a la estabilidad de la fuente de recursos y se tomarán en consideración las garantías otorgadas por el deudor.

### **Créditos reestructurados**

Para la clasificación de los créditos reestructurados normales (RN) sean comerciales, consumo e hipotecario la clasificación se asigna según lo establece el REA y la tabla No. 4. Se establece que los créditos reestructurados tendrán una clasificación según el nivel de atraso al momento de la reestructuración, debiendo mantenerse en esa categoría dependiendo de su evolución de pago, estos créditos podrán llegar a clasificación "A" si van realizando pagos consecutivos sin atraso.

En base a lo establecido en la segunda Resolución de la Junta Monetaria del 17 de marzo 2020 los deudores reestructurados temporales (RT) mantendrán la misma clasificación al momento de la reestructuración con vigencia hasta el 31 de marzo del 2021.

### **Cobro intereses tarjetas de crédito**

El cálculo y cobro de los intereses por concepto de operaciones de Tarjeta de Crédito se efectúa sobre el saldo insoluto conforme lo establece el instructivo operativo para la aplicación del Reglamento de Tarjetas de Crédito de fecha 12 de junio del 2013. Para el cálculo de la provisión de tarjetas de créditos, solo se deben considerar los rendimientos hasta 60 días.

### **Provisión para rendimientos por cobrar**

La provisión para rendimientos vigentes por cobrar es calculada usando porcentajes específicos conforme a la clasificación otorgada a la cartera de créditos correlativa. La provisión para los rendimientos por cobrar de créditos de consumo, microempresa e hipotecarios, se basa en porcentajes específicos de cada tipo en función de la antigüedad de saldos establecidos en el Reglamento de Evaluación de Activos.

Los rendimientos por cobrar se provisionan 100% a los 90 días de vencidos. A partir de esos plazos se suspende su devengamiento y se contabilizan en cuentas de orden.

Los créditos a tarjetahabientes no incluyen los intereses no pagados de tarjetas de créditos como parte del capital.

Las provisiones originadas por los rendimientos de más de 90 días y por deudores en cobranza judicial, no corresponden al proceso de evaluación de activos, sino que son de naturaleza contable, por lo que no forman parte de requerimiento de provisiones por riesgo determinado en el proceso de evaluación.

### **Reconocimiento de ingresos y gastos por intereses financieros**

#### ***Ingresos y Gastos Financieros***

Los ingresos sobre cartera de créditos y los gastos por intereses sobre captaciones se registran sobre la base de acumulación de interés simple, excepto los correspondientes a cuentas de ahorros y certificados financieros con intereses capitalizables, los cuales se acumulan utilizando el método del interés compuesto. La acumulación de ingresos por intereses se suspende cuando cualquier cuota de capital o intereses de cartera de créditos por cobrar complete 90 días de estar en mora para los créditos comerciales, de consumo e hipotecarios y 60 días para las tarjetas de crédito.

A partir de ese plazo se suspende el devengamiento y los intereses se contabilizan en cuentas de orden. Solamente se reconocen como ingresos los intereses registrados en cuenta de orden cuando estos son efectivamente cobrados.

Los gastos financieros correspondientes a intereses, comisiones, diferencias de cambio y otros cargos financieros originados en las obligaciones con el público, se registran en el período en que se devengan.

#### **Las políticas de ingresos por impacto en resultados COVID-19**

Las políticas de ingresos siguen siendo ejecutadas conforme lo establecido en el Manual de Contabilidad según el método devengado.

#### **Tipificación de las garantías**

Las garantías que respaldan las operaciones de créditos son clasificadas, según el Reglamento de Evaluación de Activos vigente a partir de enero del 2005, en función de sus múltiples usos y facilidades de realización. Cada tipificación de garantía es considerada como un elemento secundario para el cómputo de la cobertura de las provisiones en base a un monto admisible establecido. Las garantías admisibles serán aceptadas en base a los porcentajes de admisibilidad del valor de las garantías establecidas en dicho reglamento, sobre su valor de mercado. Estas se clasifican en:

##### ***Polivalentes***

Son las garantías reales que por su naturaleza se consideran de uso múltiple, de fácil realización en el mercado, sin que existan limitaciones legales o administrativas que restrinjan apreciablemente su uso o la posibilidad de venta.

##### ***No polivalentes***

Son las garantías reales que por su naturaleza se consideran de uso único y, por lo tanto, de difícil realización dado su origen especializado.

Las garantías se valúan al valor de mercado, es decir, su valor neto de realización, mediante tasaciones o certificaciones preparadas por profesionales calificados e independientes, con una antigüedad no superior de 18 meses para los bienes muebles y un plazo no mayor de 24 meses para los bienes inmuebles.

En los casos de garantías sobre vehículos nuevos se utilizará como valor de la garantía en el momento del otorgamiento la cotización emitida por el concesionario importador o deudor autorizado y para vehículos usados se utilizará como valor de la garantía en el momento del

# BANCO MULTIPLE VIMENCA, S. A.

## Notas a los Estados Financieros

31 de diciembre del 2021 y 2020

(Valores expresados en RD\$ pesos)

otorgamiento, el monto establecido por un tasador profesional o el monto asegurado por una compañía de seguro debidamente autorizada por la Superintendencia de Seguros. El valor de las garantías deberá actualizarse anualmente.

### *g) Valuación de la propiedad, muebles y equipos y el método de depreciación utilizado*

La propiedad, muebles y equipos se registran al costo. Los costos de mantenimiento y las reparaciones que no mejoran o aumentan la vida útil del activo se llevan a gastos según se incurren. El costo de renovaciones y mejoras se capitaliza. Cuando los activos son retirados, sus costos y la correspondiente depreciación acumulada se eliminan de las cuentas correspondientes y cualquier ganancia o pérdida se incluye en los resultados.

La depreciación se calcula en base al método de la Línea Recta sobre la vida útil estimada de los activos, conforme las normas internacionales de información financiera.

El estimado de la vida útil de los activos es en base a lo siguiente:

<u>Categoría</u>	<u>Porcentaje</u>	<u>Método</u>
Equipos de Transporte	5 años	Línea recta
Mobiliarios y equipos	5 años	Línea recta
Otros muebles y equipos	7 años	Línea recta
Mejoras en propiedades arrendadas	5 años	Línea recta

Por resolución de la Junta Monetaria el exceso del límite del 100% del capital normativo permitido para la inversión en activos fijos debe ser provisionado en el año.

### *h) Bienes realizables y adjudicados*

Los bienes realizables y adjudicados se registran al menor costo de:

- El valor acordado en la transferencia en pago o el de la adjudicación en remate judicial, según corresponda.
- El valor de mercado a la fecha de incorporación del bien.
- El saldo contable correspondiente al capital del crédito, más los intereses y/o cuentas por cobrar que se cancelan.

La provisión correspondiente a la cartera de créditos para deudores cuyas garantías han sido adjudicadas a favor del Banco, deberá transferirse a provisión para bienes adjudicados.

La Cuarta Resolución de la Junta Monetaria de fecha 15 de diciembre del 2020, sobre la flexibilización para mitigar los efectos del Covid-19, estipuló extender, transitoriamente, de tres (3) a cinco (5) años, hasta el 31 de diciembre del 2022, el plazo establecido en el literal a) del artículo 84 del Reglamento de Evaluación de Activos (REA), aprobado mediante la Segunda Resolución adoptada por la Junta Monetaria en fecha 28 de septiembre del 2017, para la constitución de las provisiones remanentes de los bienes inmuebles recibidos en recuperación de créditos, cuyos ingresos en los libros de las entidades de intermediación financiera haya sido en una fecha previa al 31 de diciembre del 2020 inclusive, manteniéndose las mismas condiciones y metodología de cálculo.

Al 31 de diciembre 2021 los bienes inmuebles recibidos en recuperación de créditos, se encontraban provisionados conforme lo establecido en el Reglamento de Evaluación de Activos.

# **BANCO MULTIPLE VIMENCA, S. A.**

## **Notas a los Estados Financieros**

**31 de diciembre del 2021 y 2020**

(Valores expresados en RD\$ pesos)

---

### *i) Cargos diferidos*

Sólo se permiten aquellos cargos diferidos que cumplan con los criterios de identificabilidad, control sobre el recurso en cuestión y beneficios económicos futuros según las Normas Internacionales de Información Financiera. Los cargos diferidos se están amortizando de acuerdo al período que abarca la vigencia del servicio.

### *j) Intangibles*

Los activos intangibles se registran a su costo de adquisición o producción, disminuidos por la amortización acumulada y por cualquier pérdida acumulada por deterioro de su valor.

En cada caso se analiza y determina si la vida útil económica de un activo intangible es determinable o indefinida. Los intangibles que tienen una vida útil definida son amortizados sistemáticamente a lo largo de sus vidas útiles estimadas y su recuperabilidad se analiza cuando se producen eventos o cambios que indican que el valor neto contable pudiera no ser recuperable. Los intangibles cuya vida útil se estima indefinida no se amortizan, pero están sujetos a un análisis para determinar su recuperabilidad anualmente, o con mayor frecuencia, si existen indicios de que su valor neto contable pudiera no ser íntegramente recuperable. El Banco está amortizando sus activos intangibles en base a cinco (5) años, previa autorización de la Superintendencia de Bancos.

### *k) Activos y pasivos en monedas extranjeras*

Los activos y pasivos en monedas extranjeras se expresan a la tasa de cambio de cierre establecida por el Banco Central de la República Dominicana para las instituciones financieras a la fecha de los estados financieros. Las diferencias entre las tasas de cambio de las fechas en que las transacciones se originan y aquellas en que se liquidan, y las resultantes de las posiciones mantenidas por el Banco, se incluyen en los resultados corrientes.

Al 31 de diciembre del 2021 y 2020, la tasa de cambio establecida por el Banco Central de la República Dominicana era de RD\$57.1413 y RD\$58.1131 en relación con el dólar y de RD\$64.7780 y RD\$71.3977 en relación con el Euro.

### *l) Costo de beneficios de empleados*

#### ***Bonificación***

El Banco concede bonificaciones a sus funcionarios y empleados en base a acuerdos de trabajo y a un porcentaje sobre las ganancias obtenidas antes de dichas compensaciones.

#### ***Plan de Pensiones***

El Banco, con el propósito de acogerse a lo establecido en la Ley No. 87-01 del 9 de mayo del 2001 del Sistema Dominicano de Seguridad Social, afilió al Sistema de Administración de Fondos de Pensiones a sus funcionarios y empleados.

#### ***Indemnización por Cesantía***

La indemnización por cesantía, que el Código de Trabajo de la República Dominicana requiere en determinadas circunstancias, se carga a resultados cuando el empleado se hace acreedor de la misma.



# **BANCO MULTIPLE VIMENCA, S. A.**

## **Notas a los Estados Financieros**

**31 de diciembre del 2021 y 2020**

(Valores expresados en RD\$ pesos)

---

### ***Otros Beneficios***

El Banco otorga otros beneficios a sus empleados, tales como bonos de vacaciones y regalía pascual de acuerdo a lo estipulado por las leyes laborales del país; así como también otros beneficios de acuerdo a sus políticas de incentivos al personal.

### ***m) Obligaciones con el Público***

El valor estimado de mercado de las obligaciones con el público es similar a su valor actual en libros, ya que no existe un mercado de valores en el país que provea la información requerida según las Normas Internacionales de Información Financiera. Los gastos por intereses son registrados en los resultados cuando se originan los mismos.

Además, se establece que, para los depósitos sin vencimiento definido, tales como cuentas de depósitos a la vista y cuentas de ahorro, el valor en el mercado sería la cantidad pagadera a presentación. Todos los instrumentos no financieros están excluidos de los requisitos de divulgación.

Para aquellos instrumentos financieros sin cotizaciones disponibles en el mercado, el valor en el mercado debe ser estimado utilizando técnicas de valor presente u otros métodos de valorización. Estas técnicas son inherentemente subjetivas y están significativamente afectadas por los supuestos utilizados, incluyendo las tasas de descuento, estimados de flujos de efectivo y estimados de prepago. En este aspecto, los valores estimados derivados no pueden ser verificados por comparaciones con mercados independientes y en muchos casos, no podrían ser realizados en la negociación inmediata del instrumento.

Los valores de mercado estimados de los instrumentos financieros del Banco, su valor en libros y las metodologías utilizadas para estimarlos se presentan a continuación:

### ***Instrumentos Financieros a Corto Plazo***

Los instrumentos financieros a corto plazo, tanto activos como pasivos, han sido valorizados con base en su valor en libros según están reflejados en el estado de situación financiera del Banco.

Para estos instrumentos financieros, el valor en libros es similar al valor en el mercado debido al período relativamente corto de tiempo entre el origen de los instrumentos y su realización. En esta categoría están incluidas las Notas 7, 15 y 16.

### ***n) Reconocimiento de los Ingresos y Gastos***

El Banco reconoce sus ingresos en base al método de lo devengado, es decir cuando se devengan, independientemente de cuando se cobran. Asimismo, reconoce los gastos cuando se incurren o se conocen.

### ***o) Provisiones***

Las provisiones se reconocen cuando el Banco tiene una obligación presente como consecuencia de un suceso pasado, cuya liquidación requiere una salida de recursos que se considera probable y que se puede estimar con fiabilidad. Dicha obligación puede ser legal o tácita, derivada de, entre otros factores, regulaciones, contratos, prácticas habituales u otros compromisos que crean ante terceros una expectativa válida de que el asumirá ciertas responsabilidades. La determinación del importe de la provisión se basa en la estimación del desembolso que será necesario para liquidar la obligación correspondiente, tomando en consideración toda la información disponible en la fecha de cierre.

# **BANCO MULTIPLE VIMENCA, S. A.**

## **Notas a los Estados Financieros**

**31 de diciembre del 2021 y 2020**

(Valores expresados en RD\$ pesos)

---

No se reconoce una provisión cuando el importe de la obligación no puede ser estimado con fiabilidad. En este caso, se presenta la información relevante en las notas a los estados financieros.

Debido a las incertidumbres inherentes a las estimaciones necesarias para determinar el importe de las provisiones, los desembolsos reales pueden diferir de los importes reconocidos originalmente sobre la base de las estimaciones realizadas.

***p) Impuesto sobre la renta***

El impuesto sobre la renta determinado sobre los resultados del año incluye impuesto corriente y diferido. El gasto total causado por el impuesto sobre la renta es reconocido en los estados de resultados. El impuesto sobre la renta corriente es el monto calculado sobre la base establecida por el código tributario de la República Dominicana. El monto del impuesto diferido es determinado basado en la realización esperada de los montos de activos y pasivos registrados, utilizando la tasa impositiva que se espera se aplique a la fecha en las que las partidas que lo originan se reviertan. El impuesto diferido activo es reconocido solo si es probable que la renta neta imponible sea suficiente para compensar el reverso de las partidas que lo originan.

El impuesto diferido es reducido hasta eliminarse en caso de no ser probable que el beneficio relacionado al mismo se realice.

***q) Fondos Disponibles***

El Banco considera los efectos recibidos de otros bancos comerciales pendientes de ser cobrados en la Cámara de Compensación.

***r) Baja en un activo financiero***

Los activos financieros son dados de baja cuando el Banco pierde el control y todos los derechos contractuales de esos activos. Esto ocurre cuando los derechos son realizados, expiran o son transferidos.

***s) Deterioro del valor de los activos***

El Banco revisa sus activos de larga vida y sus intangibles identificados con la finalidad de determinar anticipadamente si los eventos o cambios en las circunstancias indican que el valor contable de estos activos será recuperado en las operaciones. La recuperabilidad de un activo que es mantenido y usado en las operaciones es medido mediante la comparación del valor contable de los activos con los flujos netos de efectivos descontados que se espera serán generados por este activo en el futuro. Si luego de hacer esta comparación se determina que el valor contable del activo ha sido afectado negativamente, el monto a reconocer como pérdida será el equivalente al exceso contable sobre el valor razonable de dicho activo.

***t) Contingencias***

El Banco considera como parte de las obligaciones de los deudores objeto de evaluación, la totalidad de las cuentas contingentes y constituye las provisiones que corresponden, en función a la clasificación de riesgo del deudor y en la garantía admisible deducible para fines de cálculo de la provisión.

# **BANCO MULTIPLE VIMENCA, S. A.**

## **Notas a los Estados Financieros**

**31 de diciembre del 2021 y 2020**

(Valores expresados en RD\$ pesos)

---

Los castigos de préstamos están constituidos por dos operaciones, mediante las cuales las partidas irrecuperables son eliminadas del balance, quedando solo en cuentas de orden, de forma tal que dichos castigos, en la medida que los riesgos de los créditos respectivos están correctamente provisionados, no debieran producir mayores efectos sobre los resultados de las entidades de intermediación financiera. Entre las cuentas contingentes están las fianzas, avales y cartas de créditos entre otras y la provisión se determina conjuntamente con el resto de las obligaciones de los deudores de la cartera de crédito, conforme a la clasificación otorgada a la cartera de crédito correlativa y a la garantía admisible a los fines del cálculo de la provisión.

### ***u) Distribución de dividendos y utilidad por acción***

El Banco tiene como política acogerse a lo que establecen los Estatutos del Banco los cuales indican que la Asamblea General de Accionista es el órgano responsable de disponer el destino final de los beneficios de cada año. Solo podrán distribuir dividendos en efectivo las entidades que cumplan con el 10% del índice de solvencia.

Según Ley 253-12, se establece retener el 10% sobre los dividendos pagados en efectivo a los accionistas, como pago único a la Administración Pública.

Según lo establecido en el numeral 3 del párrafo II de la Cuarta Resolución de la Junta Monetaria, de fecha 23 de diciembre del 2020, las entidades de Intermediación Financiera que se acojan a diferir las deficiencias de provisiones según el tratamiento regulatorio para mitigar los efectos del COVID-19, podrán distribuir dividendos en efectivo a sus accionistas, por el monto de las utilidades del ejercicio corriente que excedan las provisiones que estén siendo diferidas, debiendo mantener el resto de las utilidades, en una cuenta de reservas o capitalizarlas, según lo determinen los accionistas mediante acta de asamblea.

### ***v) Diferencias Significativas con NIIF***

Las prácticas contables establecidas por la Superintendencia de Bancos de la República Dominicana, difieren de las Normas Internacionales de Información Financiera en algunos aspectos. Un resumen de las diferencias más importantes es como sigue:

**i)** La provisión para la cartera de créditos corresponde al monto determinado en base a una evaluación de riesgos y niveles de provisiones de conformidad con la clasificación asignada a cada crédito (para los mayores deudores de créditos comerciales) y los días de atraso (para los menores deudores de créditos comerciales, créditos de consumo e hipotecarios). Esta evaluación incluye la documentación de los expedientes de créditos, considera la situación financiera del prestatario y los niveles de garantías. De conformidad con las Normas Internacionales de Información Financiera, la reserva para préstamos incobrables se determina en base a la evaluación de los riesgos existentes en la cartera de créditos, basado en un modelo de pérdidas esperadas durante su tiempo de vida.

**ii)** La provisión para los bienes recibidos en recuperación de créditos se determina una vez transcurridos los 120 días subsiguientes a la adjudicación:

- *Bienes muebles:* en un plazo de 2 años en forma lineal a partir del sexto mes, a razón de 1/18avo mensual.
- *Bienes inmuebles:* En un plazo de 3 años en forma lineal a partir del primer año, a razón de 1/24avo mensual.

# **BANCO MULTIPLE VIMENCA, S. A.**

## **Notas a los Estados Financieros**

**31 de diciembre del 2021 y 2020**

(Valores expresados en RD\$ pesos)

---

Las Normas Internacionales de Información Financiera requieren que estos activos sean provisionados cuando exista deterioro en su valor, en lugar de la gradualidad establecida.

**iii)** Los rendimientos por cobrar con una antigüedad menor a 90 días son provisionados conforme a la clasificación otorgada a la cartera de créditos correlativa, provisionándose 100% a los 90 días de vencidos. A partir de ese plazo se suspende su devengamiento y se contabilizan en cuentas de orden.

Las Normas Internacionales de Información Financiera establecen que las reservas para rendimientos por cobrar se determinen en base a los riesgos existentes en la cartera (en base al modelo de pérdidas esperadas en vez del modelo de pérdidas incurridas) si hubiese deterioro en los rendimientos por cobrar.

**iv)** Las entidades financieras traducen todas las partidas en moneda extranjera a la tasa de cambio oficial establecida por el Banco Central de la República Dominicana a la fecha del estado de situación financiera. Las Normas Internacionales de Información Financiera requieren que todos los saldos en moneda extranjera sean traducidos a la tasa de cambio a la cual el Banco tuvo acceso a la fecha del estado de situación financiera.

**v)** La Superintendencia de Bancos de la República Dominicana autoriza a las entidades de intermediación financiera a castigar un crédito con o sin garantía cuando ingresa a cartera vencida, excepto los créditos a vinculados, que deben ser castigados cuando se hayan agotado todos los procesos legales de cobro y los funcionarios y/o directores relacionados hayan sido retirados de sus funciones. Las Normas Internacionales de Información Financiera requieren estos castigos inmediatamente cuando se determina que los préstamos son irrecuperables.

**vi)** La Superintendencia de Bancos de la República Dominicana requiere que las provisiones mantenidas para un préstamo al momento de ser adjudicado sean transferidas y aplicadas a dicho bien. Las Normas Internacionales de Información Financiera sólo requieren de provisión, cuando el valor de mercado del bien sea inferior a su valor en libros o existe deterioro del mismo.

**vii)** La presentación de ciertas revelaciones de los estados financieros según las Normas Internacionales de Información Financiera difiere de las requeridas por la Superintendencia de Bancos de la República Dominicana.

**viii)** De conformidad con las prácticas bancarias, los ingresos por renovación de tarjetas de crédito son reconocidos como ingresos inmediatamente, en lugar de reconocerse durante el período de vigencia como requieren las Normas Internacionales de Información Financiera.

**ix)** La cartera de inversiones se clasifica de acuerdo a categorías de riesgo determinadas por la Superintendencia de Bancos de la República Dominicana que requieren provisiones específicas, siguiendo los lineamientos del Reglamento de Evaluación de Activos. Las Normas Internacionales de Información Financiera requieren determinar provisiones en base a la evaluación de riesgos existentes basado en un modelo de pérdidas incurridas en lugar de un modelo de pérdidas esperadas.

**x)** La Superintendencia de Bancos requiere que las inversiones colocadas a corto plazo, de alta liquidez y que son fácilmente convertibles en importes determinados de efectivo, sean clasificadas como inversiones. Las NIIF requieren que las inversiones a corto plazo de alta

# **BANCO MULTIPLE VIMENCA, S. A.**

## **Notas a los Estados Financieros**

**31 de diciembre del 2021 y 2020**

(Valores expresados en RD\$ pesos)

---

liquidez y con vencimiento original de hasta tres meses, sean clasificadas como equivalentes de efectivo

**xi)** El manual de contabilidad emitido y aprobado por la Superintendencia de Bancos clasifica como actividades de inversión y de financiamiento los flujos de efectivo de la cartera de préstamos y depósitos de clientes, respectivamente. Las Normas Internacionales de Información Financiera requieren que los flujos de efectivo de estas transacciones se presenten como parte de las actividades de operación.

- w)** La Superintendencia de Bancos requiere que las mejoras a propiedades arrendadas, los programas de computadoras y las plusvalías sean previamente autorizadas por dicha Superintendencia, para ser registradas como propiedades, muebles y equipos y activos intangibles, respectivamente, y que se clasifiquen como activos diversos hasta que se obtenga dicha aprobación. La Superintendencia de Bancos indica el monto que podría contabilizarse y el plazo máximo de amortización durante el cual se permitirá el diferimiento. Las NIIF requieren que estas partidas sean registradas como propiedades, muebles y equipos y activos intangibles, siempre y cuando estas vayan a generar beneficios económicos futuros.
- x)** El Banco determina la vida útil estimada de las propiedades, muebles y equipos al momento de su adquisición y registra en cuentas de orden los activos fijos que están totalmente depreciados. Las NIIF requieren que el valor residual y la vida útil de un activo sea revisado, como mínimo, al término de cada período anual, y si las expectativas difieren de las estimaciones previas se realicen los cambios en estimados correspondientes.
- y)** La regulación bancaria vigente requiere que las entidades de intermediación financiera reconozcan como gastos en los libros del arrendatario, los pagos originados por los arrendamientos operativos contratados en la medida en que estos son devengados. A partir del 1ro. de enero de 2019, las NIIF requieren que en los libros del arrendatario los arrendamientos operativos se reconozcan de la forma siguiente:

- Al inicio del arrendamiento en los libros del arrendatario se debe reconocer un activo por el derecho a uso del activo objeto del arrendamiento y un pasivo financiero por la obligación contraída en el arrendamiento.
- Posterior al reconocimiento inicial, el activo se amortiza de manera lineal durante la vigencia del arrendamiento y el pasivo varía para reflejar los pagos realizados por el arrendamiento y los intereses generados por el mismo; y
- En el estado de resultados los gastos originados por el contrato de arrendamiento están compuestos por el gasto de la amortización del activo subyacente y el gasto de interés que genera el pasivo financiero contraído.

Los efectos sobre los Estados Financieros de estas diferencias entre las bases de contabilidad del Banco y las Normas Internacionales de Información Financiera no han sido cuantificados.

**BANCO MULTIPLE VIMENCA, S. A.****Notas a los Estados Financieros****31 de diciembre del 2021 y 2020**

(Valores expresados en RD\$ pesos)

**3. Cambios en las políticas Contables**

Durante el período no hubo cambios en las políticas contables.

**4. Transacciones en moneda extranjera y exposición a riesgo cambiario**

El sistema cambiario vigente en el país segmenta el mercado cambiario en un mercado oficial y un mercado privado. El mercado privado es manejado por los bancos comerciales y agentes de cambio por delegación del Banco Central de la República Dominicana.

La tasa de compra y venta de divisas está determinada por la oferta y la demanda de dicho mercado y será la prevaleciente al momento de efectuar la transacción. La tasa de cambio que rige en las operaciones de compra y venta de divisas en el mercado oficial es la tasa unificada de cambio establecida por el Banco Central de la República Dominicana.

Al 31 de diciembre del 2021 y 2020, el Banco mantiene saldos de activos y pasivos en moneda extranjera (valores en US\$) de acuerdo al siguiente detalle:

Activos	2021		2020	
	US\$	RD\$	US\$	RD\$
Fondos disponibles	38,599,427	2,205,621,452	28,691,440	1,667,348,543
Inversiones en valores	25,714,081	1,469,336,005	5,839,494	339,351,107
Rendimientos por cobrar inversiones	136,107	7,777,318	134,303	7,804,773
Cartera de créditos	17,849,148	1,019,923,510	10,369,190	602,585,748
Rendimientos por cobrar cartera de créditos	70,514	4,029,254	71,122	4,133,134
Inversiones en Acciones	976,741	55,812,269	1,004,512	58,375,306
Cuentas por Cobrar	348,697	19,924,982	223,728	13,001,546
Contingencias (a)	1,000,000	57,141,300	-	-
<b>Total de Activos</b>	<b><u>84,694,715</u></b>	<b><u>4,839,566,090</u></b>	<b><u>46,333,789</u></b>	<b><u>2,692,600,157</u></b>
<b>Pasivos</b>				
Obligaciones con el público	(51,078,982)	(2,918,719,425)	(34,070,942)	(1,979,968,088)
Financiamientos Obtenidos	(5,003,333)	(285,896,973)	-	-
Otros pasivos	(660,286)	(37,729,558)	(651,038)	(37,833,836)
Contingencias (b)	(20,000,000)	(1,142,826,000)	-	-
<b>Total Pasivos</b>	<b><u>(76,742,601)</u></b>	<b><u>(4,385,171,956)</u></b>	<b><u>(34,721,980)</u></b>	<b><u>(2,017,801,924)</u></b>
Posición larga (corta) de moneda extranjera	<b><u>7,952,114</u></b>	<b><u>454,394,134</u></b>	<b><u>11,611,809</u></b>	<b><u>674,798,233</u></b>

a) Corresponde a contrato a futuro de divisas por la compra de US\$1,000,000, con Agente de Remesas y Cambio Vimenca, S. A.

b) Corresponde a contrato a futuro de divisas por la venta de US\$20,000,000, con el Banco Central de la República Dominicana.

La tasa de cambio usada para convertir a moneda nacional el importe en moneda extranjera fue de RD\$57.1413 y RD\$58.1131 en relación al dólar, al 31 de diciembre del 2021 y 2020, respectivamente.

**BANCO MULTIPLE VIMENCA, S. A.****Notas a los Estados Financieros****31 de diciembre del 2021 y 2020**

(Valores expresados en RD\$ pesos)

**5. Fondos disponibles**

Los fondos disponibles e interbancarios consisten de:

	<b><u>2021</u></b> <b><u>RD\$</u></b>	<b><u>2020</u></b> <b><u>RD\$</u></b>
Efectivo en Caja y bóveda:		
En moneda nacional	412,459,864	404,129,429
En moneda extranjera (a)	491,305,432	362,397,931
	<u>903,765,296</u>	<u>766,527,360</u>
Banco Central de la República Dominicana :		
En moneda nacional	892,658,900	702,010,236
En moneda extranjera (b)	1,155,632,042	514,214,619
	<u>2,048,290,942</u>	<u>1,216,224,855</u>
	23,500,051	52,372,114
Bancos del país (c)		
Bancos del extranjero (d)	536,712,089	760,668,913
	<u>560,212,140</u>	<u>813,041,027</u>
Otras disponibilidades (e)	47,279,616	28,832,547
Rendimientos por cobrar (f)	-	1,262,617
	<u><b>3,559,547,994</b></u>	<u><b>2,825,888,406</b></u>

Al 31 de diciembre del 2021, el encaje legal requerido es de RD\$1,028,021,385 y US\$10,226,657 y al 31 de diciembre del 2020 es de RD\$779,191,187 y US\$6,914,760, al 2021, el Banco mantiene en el Banco Central de la República Dominicana un total de cobertura para este propósito de RD\$1,046,883,590 y US\$17,463,961 y al 2020 es de RD\$788,849,962 y US\$11,367,653, respectivamente, el cual excede la cantidad mínima requerida para estos fines.

- a) Al 31 de diciembre del 2021, se incluyen 8,334,933 dólares EUA, 232,055 Euros y 100 dólares canadienses, y al 31 de diciembre del 2020 se incluyen 6,045,558 dólares EUA, 154,265 Euros, 1,050 dólares canadienses y 150 Francos Suizos.
- b) Al 31 de diciembre del 2021 y 2020, representa US\$20,224,112 y US\$8,848,515, respectivamente.
- c) Al 31 de diciembre del 2021, incluye US\$379,510 y EU\$4,418, y al 31 de diciembre del 2020, incluye US\$511,962 y EU\$4,117, respectivamente.
- d) Al 31 de diciembre del 2021, incluye US\$9,342,711 y EU\$44,111, y al 31 de diciembre del 2020, incluye US\$12,556,026 y EU\$434,178, respectivamente.
- e) Al 31 de diciembre del 2021 y 2020, representa efectos recibidos de otros bancos comerciales pendientes de ser cobrados en la Cámara de Compensación.
- f) Al 31 de diciembre del 2020, incluye US\$9,738.

**BANCO MULTIPLE VIMENCA, S. A.****Notas a los Estados Financieros****31 de diciembre del 2021 y 2020**

(Valores expresados en RD\$ pesos)

**6. Fondos interbancarios**

El movimiento de los recursos interbancarios obtenidos y otorgados es el siguiente:

**Fondos interbancarios activos**

Durante el año 2021 no hubo fondos interbancarios activos.

**Fondos interbancarios pasivos**

			<b><u>2021</u></b>		
	<b><u>Cantidad</u></b>	<b><u>Monto</u></b>	<b><u>No. días</u></b>	<b><u>Tasa Promedio Ponderada</u></b>	<b><u>Balance 2021</u></b>
Banco Múltiple BHD León, S.A	1	100,000,000	4	4%	-
	<b>1</b>	<b>100,000,000</b>	<b>4</b>	<b>4%</b>	<b>-</b>

**Fondos interbancarios activos**

			<b><u>2020</u></b>		
	<b><u>Cantidad</u></b>	<b><u>Monto</u></b>	<b><u>No. días</u></b>	<b><u>Tasa Promedio Ponderada</u></b>	<b><u>Balance 2020</u></b>
Banco Múltiple Banesco, S.A	5	300,000,000	15	6.03%	-
	<b>5</b>	<b>300,000,000</b>	<b>15</b>	<b>6.03%</b>	<b>-</b>

**Fondos interbancarios pasivos**

Durante el año 2020 no hubo fondos interbancarios pasivos.

Las tasas de interés de los fondos interbancarios negociados corresponden a las tasas pactadas entre las partes, a la fecha en que se realizan dichas operaciones.

**7. Inversiones**

Las inversiones al 31 de diciembre están compuestas de la siguiente forma:

<b><u>Tipo de Inversión</u></b>	<b><u>Emisor</u></b>	<b><u>Monto RD\$ 2021</u></b>	<b><u>Tasa de Interés</u></b>	<b><u>Vencimientos</u></b>
<b><u>Mantenidas hasta el Vencimiento:</u></b>				
Bonos Subordinados	Banco de Reservas de la República Dominicana (a)	214,604,898	7.00%	02-2023
<b><u>Otros instrumentos de deuda:</u></b>				
Notas del Banco Central	Banco Central de la República Dominicana	297,752,522	11.00%	05-2024
Notas del Banco Central	Banco Central de la República Dominicana	91,305,547	10.00%	01-2023
Notas del Banco Central	Banco Central de la República Dominicana	55,144,726	10.50%	03-2025
Notas del Banco Central	Banco Central de la República Dominicana	212,318,136	10.00%	02-2022
Notas del Banco Central	Banco Central de la República Dominicana	35,084,657	10.00%	05-2022
Notas del Banco Central	Banco Central de la República Dominicana	619,249,804	10.00%	10-2024



**BANCO MULTIPLE VIMENCA, S. A.****Notas a los Estados Financieros****31 de diciembre del 2021 y 2020**

(Valores expresados en RD\$ pesos)

Notas del Banco Central	Banco Central de la República Dominicana	722,995,194	9.50%	01-2023
Notas del Banco Central	Banco Central de la República Dominicana	55,010,120	7.25%	01-2023
Notas del Banco Central	Banco Central de la República Dominicana	649,594,120	8.00%	01-2024
Notas del Banco Central	Banco Central de la República Dominicana (b)	6,160,000	9.00%	03-2016
Depósito Overnight	Banco Central de la República Dominicana (a)	1,142,826,000	0.15%	01-2022
Cero Cupón	Banco Central de la República Dominicana	289,701,300	0.00%	01-2022
Notas del Banco Central	Banco Central de la República Dominicana	150,043,495	5.00%	11-2024
Bonos	Ministerio de Hacienda	120,398,480	11.00%	12-2026
Bonos	Ministerio de Hacienda	60,156,995	11.25%	02-2027
Bonos	Ministerio de Hacienda	32,282,321	10.50%	04-2023
Bonos	Ministerio de Hacienda	68,412,135	12.00%	03-2032
Bonos	Ministerio de Hacienda	182,947,827	10.75%	08-2028
Bonos	Ministerio de Hacienda	70,973,343	10.38%	01-2030
Bonos	Ministerio de Hacienda	85,058,636	8.63%	06-2031
Bonos	Ministerio de Hacienda	176,512,487	8.00%	06-2028
Bonos	Ministerio de Hacienda (a)	114,018,843	4.88%	09-2032
Certificado Financiero	Banco de Reservas de la República Dominicana	6,876,649	3.30%	06-2022
		<u>5,244,823,337</u>		
		5,459,428,235		
Rendimientos por cobrar (d)		113,501,405		
Provisión para inversiones (e)		<u>(2,182,525)</u>		
		<u><b>5,570,747,115</b></u>		

<u>Tipo de Inversión</u>	<u>Emisor</u>	<u>Monto RD\$ 2020</u>	<u>Tasa de Interés</u>	<u>Vencimiento</u>
<b><u>Mantenidas hasta el vencimiento</u></b>				
Bonos Subordinados	Banco de Reservas de la República Dominicana (a)	<u>216,071,217</u>	7.00%	02-2023
<b><u>Otros instrumentos de deuda:</u></b>				
Certificado de Inversión	Banco de Reservas	6,876,649	6.75%	08-2021
Depósitos Overnight	Banco Central de la República Dominicana	394,000,000	2.50%	01-2021
Cero Cupón	Banco Central de la República Dominicana	599,806,737	0.00%	01-2021
Notas del Banco Central	Banco Central de la República Dominicana	303,612,069	11.00%	03-2024
Notas del Banco Central	Banco Central de la República Dominicana	25,008,360	9.50%	01-2021
Notas del Banco Central	Banco Central de la República Dominicana	92,466,716	10.00%	01-2023
Notas del Banco Central	Banco Central de la República Dominicana	55,702,030	10.50%	03-2025
Notas del Banco Central	Banco Central de la República Dominicana	169,322,599	10.00%	02-2022
Notas del Banco Central	Banco Central de la República Dominicana	35,255,544	10.00%	05-2022
Notas del Banco Central	Banco Central de la República Dominicana	625,763,765	10.00%	10-2024
Notas del Banco Central	Banco Central de la República Dominicana	124,714,452	9.50%	01-2023
Notas del Banco Central	Banco Central de la República Dominicana	604,418,610	9.50%	01-2023
Notas del Banco Central	Banco Central de la República Dominicana (b)	6,160,000	9.00%	03-2016
Bonos	Ministerio de Hacienda	194,676,278	11.38%	07-2029
Bonos	Ministerio de Hacienda	190,808,396	11.00%	12-2026
Bonos	Ministerio de Hacienda	167,065,954	11.25%	02-2027
Bonos	Ministerio de Hacienda (a)	57,748,169	6.00%	03-2027
Bonos	Ministerio de Hacienda	39,986,746	10.50%	04-2023
Bonos	Ministerio de Hacienda	318,929,992	12.00%	03-2032
Bonos	Ministerio de Hacienda	557,737,458	10.75%	08-2028
Bonos	Ministerio de Hacienda	25,979,357	10.38%	01-2030

**BANCO MULTIPLE VIMENCA, S. A.****Notas a los Estados Financieros****31 de diciembre del 2021 y 2020**

(Valores expresados en RD\$ pesos)

Bonos	Ministerio de Hacienda	19,810,826	15.95%	06-2021
Bonos	Ministerio de Hacienda (a)	32,592,665	7.45%	04-2044
Títulos de valores	JP Morgan Chase (c)	32,939,056	-	-
		<u>4,681,382,428</u>		
		4,897,453,645		
Rendimientos por cobrar		122,021,221		
Provisión para inversiones (d)		<u>(2,225,127)</u>		
		<u><b>5,017,249,739</b></u>		

- a) Al 31 de diciembre del 2021 y 2020, estas inversiones corresponden a un monto de US\$25,751,073 y US\$5,309,791, respectivamente.
- b) Al 31 de diciembre del 2021 y 2020, dicho certificado se encuentra embargado.
- c) Al 31 de diciembre del 2020, este monto corresponde a una inversión para depósito de garantía de operaciones de VISA equivalente a US\$566,809.
- d) Al 31 de diciembre del 2021 y 2020 este monto incluye US\$136,107 y US\$134,303, respectivamente.
- e) Al 31 de diciembre del 2021, este monto incluye US\$36,992 y US\$37,106, respectivamente.
- f) Inversiones dadas en garantías por un importe de RD\$2,721,053,454 y RD\$1,979,332,678 al 31 de diciembre del 2021 y 2020 respectivamente.

**8. Cartera de créditos***a) Por tipo de créditos*

	<u><b>2021</b></u>	<u><b>2020</b></u>
	<u><b>RD\$</b></u>	<u><b>RD\$</b></u>
<b><u>Créditos comerciales:</u></b>		
Préstamos	<u>3,597,907,808</u>	<u>3,051,807,464</u>
<b><u>Créditos de consumo:</u></b>		
Consumo	2,627,786,304	1,662,641,144
Tarjetas de crédito personales	<u>310,202,526</u>	<u>258,838,820</u>
<b>Subtotal</b>	<u><b>2,937,988,830</b></u>	<u><b>1,921,479,964</b></u>
<b><u>Créditos hipotecarios:</u></b>		
Adquisición de viviendas	<u>1,674,181,312</u>	<u>1,131,646,166</u>
	<u>8,210,077,950</u>	<u>6,104,933,594</u>
<b><u>Rendimientos por cobrar:</u></b>		
Créditos comerciales	14,099,355	24,303,850
Créditos de consumos	27,642,941	40,333,169
Créditos hipotecarios	20,351,209	22,251,313
Tarjetas de crédito	14,838,358	15,724,063
<b>Subtotal</b>	<u>76,931,863</u>	<u>102,612,395</u>
Provisiones para créditos	<u>(258,699,092)</u>	<u>(338,974,623)</u>
<b>Total</b>	<u><b>8,028,310,721</b></u>	<u><b>5,868,571,366</b></u>

**BANCO MULTIPLE VIMENCA, S. A.****Notas a los Estados Financieros****31 de diciembre del 2021 y 2020**

(Valores expresados en RD\$ pesos)

Estos créditos cuentan en su mayoría con garantía hipotecaria o prendaria y con la firma solidaria de terceros. Los mismos tienen vencimiento en su mayoría entre 1 y 10 años para los créditos comerciales, hasta veinte (20) años para los hipotecarios y hasta 5 años para los préstamos de consumo.

Al 31 de diciembre del 2021 y 2020, incluyen US\$17,849,148 y US\$10,369,190, respectivamente, y rendimientos por cobrar US\$70,514 y US\$71,122, respectivamente.

Al 31 de diciembre del 2021 y 2020, un detalle de las tasas de interés promedio anual por tipo de préstamos se detalla a continuación:

<b>Tipo de Préstamo</b>	<b>Tasa de interés promedio anual</b>	
	<b><u>MN</u></b> <b><u>2021</u></b>	<b><u>MN</u></b> <b><u>2020</u></b>
Comercial	8.64%	11.06%
Consumo	10.89%	14.57%
Hipotecario	9.07%	9.88%

*b) Condición de la cartera de créditos*

	<b><u>2021</u></b> <b><u>RD\$</u></b>	<b><u>2020</u></b> <b><u>RD\$</u></b>
<b><u>Cartera Comercial:</u></b>		
Vigentes	3,575,116,041	3,021,558,101
Vencida:		
- De 31 a 90 días	2,114,125	1,303,712
- Por más de 90 días	3,619,902	9,214,079
Cobranza Judicial	8,794,710	14,328,572
Reestructurada	8,263,030	5,403,000
<b>Subtotal</b>	<b>3,597,907,808</b>	<b>3,051,807,464</b>
<b><u>Cartera de consumo:</u></b>		
Vigente	2,854,508,896	1,830,165,267
Vencida:		
- De 31 a 90 días	1,490,838	2,079,151
- Por más de 90 días	16,839,104	42,354,060
Cobranza Judicial	64,870,837	46,438,602
Reestructurada	279,155	442,884
<b>Subtotal</b>	<b>2,937,988,830</b>	<b>1,921,479,964</b>
<b><u>Cartera Hipotecaria:</u></b>		
Vigentes	1,668,986,436	1,123,933,558
Vencida:		
- De 31 a 90 días	29,135	127,012
- Por más de 90 días	-	3,928,673
Cobranza Judicial	5,165,747	3,656,923
<b>Subtotal</b>	<b>1,674,181,312</b>	<b>1,131,646,166</b>

**BANCO MULTIPLE VIMENCA, S. A.****Notas a los Estados Financieros****31 de diciembre del 2021 y 2020**

(Valores expresados en RD\$ pesos)

**Rendimientos cartera:**

Vigentes	64,519,596	85,753,569
Vencida:		
- De 31 a 90 días	1,657,184	3,669,843
- Por más de 90 días	2,127,535	6,693,944
Reestructurada	1,876	68,594
Cobranza Judicial	8,625,673	6,426,445
<b>Subtotal</b>	<b>76,931,863</b>	<b>102,612,395</b>
Provisiones para créditos	(258,699,092)	(338,974,623)
<b>Total cartera</b>	<b>8,028,310,721</b>	<b>5,868,571,366</b>

*c) Por tipo de garantía:*

	<b><u>2021</u></b> <b><u>RD\$</u></b>	<b><u>2020</u></b> <b><u>RD\$</u></b>
Con garantías polivalentes (1)	2,912,533,889	3,909,788,368
Con garantías no polivalentes (2)	8,209,500	50,000,000
Sin garantías	5,289,334,561	2,145,145,226
<b>Total</b>	<b>8,210,077,950</b>	<b>6,104,933,594</b>

(1) Garantías polivalentes son las garantías reales que por su naturaleza se consideran de múltiples usos, y por tanto, presentan características que las hacen de fácil realización en el mercado, sin que existan limitaciones legales o administrativas que restrinjan apreciablemente su uso o la posibilidad de venta.

(2) Garantías no polivalentes son las garantías reales que por su naturaleza se consideran de uso único y, por tanto, presentan características que las hacen de difícil realización dado su origen especializado.

*d) Por origen de los fondos*

	<b><u>2021</u></b> <b><u>RD\$</u></b>	<b><u>2020</u></b> <b><u>RD\$</u></b>
Propios	5,861,864,530	4,033,559,283
Recursos del encaje legal liberados por el Banco Central	2,348,213,420	2,071,374,311
<b>Total</b>	<b>8,210,077,950</b>	<b>6,104,933,594</b>

*e) Por plazos:*

Corto plazo (hasta un año)	2,564,234,835	2,182,468,975
Mediano plazo (más de un año y hasta tres años)	333,287,594	504,380,060
Largo plazo (mayor de tres años)	5,312,555,521	3,418,084,559
<b>Total</b>	<b>8,210,077,950</b>	<b>6,104,933,594</b>

**BANCO MULTIPLE VIMENCA, S. A.****Notas a los Estados Financieros****31 de diciembre del 2021 y 2020**

(Valores expresados en RD\$ pesos)

f) *Por sectores económicos:*

Agricultura, caza, silvicultura y pesca	2,135,277	18,944,055
Industrias Manufactureras	1,026,241,029	506,790,083
Construcción	674,162,345	905,031,033
Comercio al por mayor y menor, etc.	683,769,771	432,499,812
Transporte, almacenamientos y comunicación	73,675,677	11,016,772
Actividades Inmobiliarias Empresariales y de Alquiler	399,109,234	306,281,592
Servicios sociales y de salud	105,822,001	156,357,471
Otras actividades de servicios	197,798,822	676,773,340
Hogares privados con servicios domésticos	4,629,700,254	2,751,518,254
Intermediación Financiera	417,663,540	339,721,182
<b>Total</b>	<b><u>8,210,077,950</u></b>	<b><u>6,104,933,594</u></b>

g) *Créditos con provisiones congeladas*

	<b>2020</b>	
	<b><u>Balance</u></b>	<b><u>Rendimientos</u></b>
	<b><u>Capital</u></b>	<b><u>hasta</u></b>
		<b><u>90 días</u></b>
Comercial	878,864,852	12,894,799
Consumo	824,713,017	31,045,553
Hipotecario	870,461,271	21,066,859
Tarjetas Empresariales	27,507,641	302,345
Tarjetas Personales	217,242,547	6,956,364
Tarjetas Flexibles	36,740,790	670,051
<b>Total</b>	<b><u>2,855,530,118</u></b>	<b><u>72,935,971</u></b>

Las medidas de congelamiento fueron eliminadas el 31 de marzo del 2021 atendiendo a lo dispuesto por los organismos reguladores. En la actualidad se está llevando a cabo un proceso de gradualidad.

h) *Crédito con Reestructuración Temporal RT*

	<b>2021</b>		<b>2020</b>	
	<b><u>Balance</u></b>	<b><u>Rendimientos</u></b>	<b><u>Balance</u></b>	<b><u>Rendimientos</u></b>
	<b><u>Capital</u></b>	<b><u>hasta</u></b>	<b><u>Capital</u></b>	<b><u>hasta</u></b>
		<b><u>90 días</u></b>		<b><u>90 días</u></b>
Comercial	92,826,683	1,899,825	164,771,649	1,816,176
Consumo	62,364,244	1,176,162	72,956,476	1,508,480
<b>Total</b>	<b><u>155,190,927</u></b>	<b><u>3,075,987</u></b>	<b><u>237,728,125</u></b>	<b><u>3,324,656</u></b>

**BANCO MULTIPLE VIMENCA, S. A.****Notas a los Estados Financieros****31 de diciembre del 2021 y 2020**

(Valores expresados en RD\$ pesos)

i) *Crédito con modificaciones de los términos de pago por COVID-19*

	<u>2021</u>		<u>2020</u>	
	<u>Balance</u>	<u>Rendimientos</u>	<u>Balance</u>	<u>Rendimientos</u>
	<u>Capital</u>	<u>hasta</u>	<u>Capital</u>	<u>hasta</u>
		<u>90 días</u>		<u>90 días</u>
Comercial	185,119,212	2,785,157	246,046,700	8,257,710
Consumo	356,718,015	15,077,207	724,714,078	30,160,294
Tarjeta de Crédito	108,161,663	4,239,847	137,751,058	5,158,365
<b>Total</b>	<b>649,998,890</b>	<b>22,102,211</b>	<b>1,108,511,836</b>	<b>43,576,369</b>

**Características de Flexibilizaciones Materiales ofrecidas a los prestatarios para el año 2020:**

En lo que respecta a las flexibilidades otorgadas, el principal cambio a nivel contable es el relacionado a los créditos reestructurados bajo la flexibilidad otorgada en la Segunda Resolución de la Junta Monetaria de fecha 17 de marzo 2020, mediante el cual dichos créditos reestructurados por flexibilidad normativa y atendiendo a las indicaciones dadas por el Órgano Regulador, los mismos son desembolsados como créditos vigentes.

**Estrategias para gestionar Cartera deteriorada y con posibilidad de castigo y monitoreo de capacidad de pago de clientes que recibieron algún tipo de flexibilización hasta el 31 de marzo 2021:**

Como Plan de acción y recuperación de los créditos, adicional a las medidas implementadas por la Junta Monetaria, el Banco ha adoptado una serie de acciones de monitoreo y seguimiento conforme el perfil de riesgos de cada cliente. Además, se continúa realizando el proceso de castigo de los clientes que mantienen altas probabilidades de deterioro y que no cuentan con el respaldo de una garantía, de igual manera se mantiene el seguimiento al proceso de recuperación de la cartera a través de la Gerencia de cobros y los abogados externos.

**9. Cuentas por cobrar**

Las cuentas por cobrar al 31 de diciembre del 2021 y 2020 consisten en:

	<u>2021</u>	<u>2020</u>
	<u>RD\$</u>	<u>RD\$</u>
Compra a futuro de divisas	1,392,000	6,346,000
Comisiones por cobrar (a)	7,317,245	8,623,907
Cuentas a recibir diversas:		
Anticipos a proveedores	3,902,504	8,015,372
Cuentas por cobrar al personal	2,576,923	79,819
Depósitos en garantía (b)	7,520,940	6,976,983
Primas de seguros por cobrar	6,025,688	8,058,177
Cargo por cobrar por tarjetas de créditos	3,766,166	3,600,461
Otras cuentas por cobrar (c) (d)	28,414,844	13,051,323
	<b>60,916,310</b>	<b>54,752,042</b>

**BANCO MULTIPLE VIMENCA, S. A.****Notas a los Estados Financieros****31 de diciembre del 2021 y 2020**

(Valores expresados en RD\$ pesos)

- a) Al 31 de diciembre del 2021 y 2020, estos montos incluyen US\$23,713 y US\$31,520, respectivamente.
- b) Al 31 de diciembre del 2021 y 2020, estos montos incluyen US\$82,830 y US\$82,830, respectivamente.
- c) Al 31 de diciembre del 2021 y 2020, estos montos incluyen US\$242,154 y US\$109,378, respectivamente.
- d) Al 31 de diciembre del 2021 y 2020, dentro de las otras cuentas por cobrar se incluyen RD\$20,065,550 y RD\$7,772,166, respectivamente, que corresponden a cuentas por cobrar remesadoras, y un importe de RD\$6,733,700 corresponde a Todo Pago.

**Recuperabilidad de las cuentas por cobrar:**

En cuanto a lo que se refiere a la parte de las Comisiones por Cobrar de Tarjeta de Crédito, el cobro de las mismas se gestiona a través de la unidad de cobro, lo cual forma parte de los balances que presentan los clientes de Tarjeta de Crédito.

Según las políticas establecidas por la institución, en los casos de las cuentas por cobrar que se determinen su incobrabilidad, se reconocen como gasto.

El Banco no prevé posibles pérdidas producto de la incobrabilidad de algunas de las cuentas por cobrar existentes al 31-12-2021.

**10. Bienes recibidos en recuperación de créditos**

	<u>2021</u> <u>RD\$</u>	<u>2020</u> <u>RD\$</u>
Otros muebles y equipos (a)	43,480,461	43,080,461
Provisión por bienes recibidos en recuperación de créditos	(43,480,461)	(34,105,446)
	<u>                    -</u>	<u>8,975,015</u>

a) Bienes recibidos en recuperación de créditos con más de 40 meses

**11. Inversiones en acciones**

Las inversiones en acciones en sociedades jurídicas consisten en:

	<u>2021</u>					
	<u>Monto de la</u> <u>Inversión</u> <u>RD\$</u>	<u>Porcentaje</u> <u>de</u> <u>Participación</u>	<u>Tipo</u> <u>de</u> <u>Acciones</u>	<u>Valor</u> <u>Nominal</u>	<u>Valor</u> <u>De Mercado</u> <u>RD\$</u>	<u>Cantidad de</u> <u>Acciones en</u> <u>Circulación</u>
Visa International	6,795,243 (a)	-	Comunes	US\$40	US\$216.71	2,973
VisaNet Dominicana	36,534,776 (b)	5%	Comunes	US\$8	N/D	79,922
VisaNet Dominicana	14,069,102 (b)	5.67%	Comunes	US\$8	N/D	30,777
VisaNet Dominicana	7,603,288 (c)	10.67%	Comunes	RD\$50.49	N/D	150,590
VisaNet Dominicana	<u>1,788,357 (c)</u>	11.00%	Comunes	RD\$50.49	N/D	35,420
	66,790,766	-		-		-
Provision para Inversiones (d)	<u>(1,868,751)</u>					
	<u>64,922,015</u>					

**BANCO MULTIPLE VIMENCA, S. A.****Notas a los Estados Financieros****31 de diciembre del 2021 y 2020**

(Valores expresados en RD\$ pesos)

**2020**

	<u>Monto de la Inversión RD\$</u>	<u>Porcentaje de Participación</u>	<u>Tipo de Acciones</u>	<u>Valor Nominal</u>	<u>Valor De Mercado RD\$</u>	<u>Cantidad de Acciones en Circulación</u>
Visa International	6,910,810 (a)	-	Comunes	US\$40	US\$218.73	2,973
VisaNet Dominicana	37,156,121 (b)	5%	Comunes	US\$8	N/D	79,922
VisaNet Dominicana	14,308,375 (b)	5.67%	Comunes	US\$8	N/D	30,777
VisaNet Dominicana	7,603,288(c)	10.67%	Comunes	RD\$50.49	N/D	150,590
VisaNet Dominicana	<u>1,788,357 (c)</u>	11.00%	Comunes	RD\$50.49	N/D	35,420
	67,766,951	-		-		-
Provisión para Inversiones (d)	<u>(1,895,227)</u>					
	<b><u>65,871,724</u></b>					

- a) Este importe está compuesto por un monto de US\$118,920 al 31 de diciembre del 2021 y 2020, respectivamente.
- b) El Banco adquirió 79,922 y 30,777 acciones en VisaNet Dominicana por valor de US\$8 cada acción, para un costo total de US\$639,376 y US\$246,216, equivalente a RD\$ 36,534,776 y RD\$14,069,102 para el 2021 y RD\$37,156,121 y RD\$14,308,375 para el 2020, respectivamente.
- c) En los años del 2016 y 2015, el Banco procedió a reconocer estos montos como inversiones en acciones con su contrapartida de ingresos por inversiones no financieras, acogiéndose a lo dispuesto en el Acta de Asamblea General Ordinaria de Accionistas de la sociedad CPM, S.A. (VisaNet Dominicana), mediante la cual se decide distribuir en acciones los beneficios obtenidos en el ejercicio terminado al 31 de diciembre del 2015 y 2014. Este registro fue aprobado por la Superintendencia de Bancos, según circular ADM-0450-16 de fecha 10 de marzo del 2016.
- d) Las provisiones para inversiones en acciones incluyen US\$27,771 y US\$27,761 en el 2021 y 2020, respectivamente.

**12. Propiedad, Muebles y Equipos**

Un detalle de la propiedad, muebles y equipos durante los años terminados al 31 de diciembre del 2021 y 2020, es como sigue:

	<b>2021</b>					
	<u>Muebles y Equipos</u>	<u>Equipos de Transporte</u>	<u>Mejoras en Propiedades Arrendadas (a)</u>	<u>Otros Muebles y Equipos</u>	<u>Diversos y Construcción En proceso</u>	<u>Total</u>
Valor bruto al 1ro. de enero del 2021	58,808,942	6,586,809	59,749,349	5,106,371	1,314,916	131,566,387
Adquisiciones	31,854,761	1,834,428	8,607,818	7,377,470	9,785,099	59,459,576
Retiros Activos totalmente depreciados	(4,794,257)	-	(49,469,868)	(3,133,934)	-	(57,398,059)
Ajustes	23	-	-	-	-	23
Valor bruto al 31 de diciembre del 2021	<u>85,869,469</u>	<u>8,421,237</u>	<u>18,887,299</u>	<u>9,349,907</u>	<u>11,100,015</u>	<u>133,627,927</u>
Depreciación acumulada al 1ro. de enero del 2021	(26,207,745)	(3,435,183)	(54,960,802)	(3,809,759)	-	(88,413,489)



# BANCO MULTIPLE VIMENCA, S. A.

## Notas a los Estados Financieros

31 de diciembre del 2021 y 2020

(Valores expresados en RD\$ pesos)

Gasto de depreciación	(13,906,794)	(1,886,593)	(3,075,099)	(748,528)	-	(19,617,014)
Retiros Activos y totalmente depreciados	4,794,257	-	49,469,868	3,133,934	-	57,398,059
Ajustes	-	-	(83,447)	(16)	-	(83,463)
Valor al 31 de diciembre del 2021	(35,320,282)	(5,321,776)	(8,649,480)	(1,424,369)	-	(50,715,907)
Propiedad, muebles y equipos netos al 31 de diciembre del 2021	<b>50,549,187</b>	<b>3,099,467</b>	<b>10,237,819</b>	<b>7,925,538</b>	<b>11,100,015</b>	<b>82,912,020</b>

	<b>2020</b>						<b>Total</b>
	<b>Edificaciones</b>	<b>Muebles y Equipos</b>	<b>Equipos de Transporte</b>	<b>Mejoras en Propiedades Arrendadas (a)</b>	<b>Otros Muebles y Equipos</b>	<b>Diversos y Construcción En proceso</b>	
Valor bruto al 1ro. de enero del 2020	14,067,235	95,623,895	6,639,595	59,749,349	4,459,771	-	180,539,845
Adquisiciones	-	7,868,341	1,955,445	-	646,600	1,314,916	11,785,302
Retiros	(14,067,235)	(33,683)	-	-	-	-	(14,100,918)
Descargo Activos totalmente depreciados	-	(44,649,611)	(2,008,231)	-	-	-	(46,657,842)
Ajustes	-	-	-	-	-	-	-
Valor bruto al 31 de diciembre del 2020	-	58,808,942	6,586,809	59,749,349	5,106,371	1,314,916	131,566,387
Depreciación acumulada al 1ro. de enero del 2020	(2,423,331)	(58,470,859)	(4,416,301)	(52,672,924)	(3,456,442)	-	(121,439,857)
Gasto de depreciación	(341,912)	(11,620,869)	(1,027,113)	(2,287,878)	(354,765)	-	(15,632,537)
Retiros	2,765,243	-	-	-	-	-	2,765,243
Descargo Activos totalmente depreciados	-	44,649,611	2,008,231	-	-	-	46,657,842
Ajustes	-	(765,628)	-	-	1,448	-	(764,180)
Valor al 31 de diciembre del 2020	-	(26,207,745)	(3,435,183)	(54,960,802)	(3,809,759)	-	(88,413,489)
Propiedad, muebles y equipos netos al 31 de diciembre del 2020	-	<b>32,601,197</b>	<b>3,151,626</b>	<b>4,788,547</b>	<b>1,296,612</b>	<b>1,314,916</b>	<b>43,152,898</b>

- a) Las mejoras en propiedades arrendadas se amortizan por el método de línea recta durante el período de vigencia del contrato o un período de cinco (5) años, o lo que ocurra primero.

### 13. Otros activos

Un detalle de los otros activos al 31 de diciembre del 2021 y 2020, es el siguiente:

	<b>2021</b>	<b>2020</b>
	<b>RD\$</b>	<b>RD\$</b>
a) Otros cargos diferidos		
Pagos anticipados		
Anticipo impuesto sobre la renta (a)	129,735,881	25,406,186
Anticipo activos financieros (b)	1,990,732	1,990,732
Anticipo 1% en inversiones	2,538,001	-
Anticipo 5% retenciones del estado	67,623	-
Otros gastos diferidos	9,963,969	3,557,307
	<b>144,296,206</b>	<b>30,954,225</b>

**BANCO MULTIPLE VIMENCA, S. A.****Notas a los Estados Financieros****31 de diciembre del 2021 y 2020**

(Valores expresados en RD\$ pesos)

b) Activos intangibles		
Programas de computadoras (c)	68,431,501	114,504,928
Otros activos intangibles	-	2,780,222
Amortización acumulada	(28,277,841)	(95,028,390)
Sub-Total	40,153,660	22,256,760
c) Activos diversos		
Bienes diversos (d)	36,780,962	42,763,060
Papelería, útiles y otros materiales	5,004,496	6,275,189
Bibliotecas y obras de arte	1,582,538	1,582,538
Inventarios de tarjetas vírgenes	22,827,160	14,729,806
Sub-Total	66,195,156	65,350,593
Partidas por imputar	600,223	19,880
	66,795,379	65,370,473
<b>Total de Otros Activos</b>	<b>251,245,245</b>	<b>118,581,458</b>

(a) Según Acuerdo Compromiso para Pago a Cuenta del Impuesto sobre la Renta (ISR) firmado en fecha 21 de diciembre del 2020, entre el Ministerio de Hacienda, la Dirección General de Impuestos Internos y las Entidades de Intermediación Financiera, el Banco Múltiple Vimenca, durante el año 2021, realizó un aporte de RD\$100,784,335 como pago anticipado a cuenta del Impuesto sobre la Renta para ser aplicado a partir del año 2022 por un período de 10 años.

(b) El 8 de febrero del 2013, las entidades de intermediación financiera firmaron un acuerdo con el Ministerio de Hacienda y la Dirección General de Impuestos Internos, en el cual se comprometen a realizar voluntariamente un pago único de anticipo adicional del impuesto sobre la renta, que podrán deducir en futuras declaraciones anuales de impuesto sobre la renta, a partir del año 2014, por un período de 15 años. Al 31 de diciembre del 2021, este importe está pendiente de aplicar como crédito de anticipo Impuesto Sobre la Renta por un período de 7 años.

(c) Corresponde al costo de adquisición de programas de computadora. Éste monto está siendo amortizado en un plazo no mayor de cinco (5) años.

(d) Corresponde a licencias y otros bienes relacionados con programas de computadoras, los cuales están pendientes de obtener aprobación de parte de la Superintendencia de Bancos para su amortización.

**14. Resumen de Provisiones para activos riesgosos**

Un detalle en las provisiones para activos riesgosos al 31 de diciembre del 2021 y 2020, es el siguiente:

	<u>2021</u>				<u>Total</u> <u>RD\$</u>
	<u>Cartera de</u> <u>Crédito y</u> <u>Rendimientos</u> <u>por Cobrar</u>	<u>Inversiones</u>	<u>Otros</u> <u>Activos (*)</u>	<u>Operaciones</u> <u>Contingentes</u>	
Saldos al 1ro. enero del 2021	338,974,623	4,120,354	34,105,446	1,193,245	378,393,668
Constitución de provisiones	19,900	-	7,180,100	-	7,200,000
Castigos de cartera y rendimientos por cobrar	(72,814,340)	-	-	-	(72,814,340)

# BANCO MULTIPLE VIMENCA, S. A.

## Notas a los Estados Financieros

31 de diciembre del 2021 y 2020

(Valores expresados en RD\$ pesos)

Transferencias de Provisión de Cartera e Inversiones a provisión Operaciones					
Contingentes y Bienes Recibidos	(6,705,958)	(6,000)	2,511,440	4,200,518	-
Descargo BRRC.	-	-	(316,525)	-	(316,525)
Revaloración por tasa de cambio	<u>(775,133)</u>	<u>(63,078)</u>	<u>-</u>	<u>4,628</u>	<u>(833,583)</u>
Saldos al 31 de diciembre del 2021	258,699,092	4,051,276	43,480,461	5,398,391	311,629,220
Provisiones mínimas exigidas al 31 de diciembre del 2021**	<u>216,400,949</u>	<u>4,047,052</u>	<u>43,480,461</u>	<u>5,396,514</u>	<u>256,189,720</u>
<b>Exceso (Deficiencia)</b>	<b><u>42,298,143</u></b>	<b><u>4,224</u></b>	<b><u>-</u></b>	<b><u>1,877</u></b>	<b><u>42,304,244</u></b>

### Provisiones Mínimas Exigidas en base a la Gradualidad

Concepto	<u>Cartera de Créditos</u>	<u>Inversiones</u>	<u>Rendimientos por Cobrar</u>	<u>Bines Rec. en Rec. de Créditos</u>	<u>Operaciones Contingentes</u>	<u>Total RD\$</u>
Provisiones Constituidas Flexibilizadas al 31-12-2021	152,310,227	4,051,276	12,304,009	43,480,461	5,398,391	217,544,364
Provisiones Mínimas dirigidas al 31-12-2021	<u>189,344,949</u>	<u>4,047,052</u>	<u>13,920,744</u>	<u>43,480,461</u>	<u>5,396,514</u>	<u>256,189,720</u>
<b>Exceso o (Deficiencia)</b>	<b><u>(37,034,722)</u></b>	<b><u>4,224</u></b>	<b><u>(1,616,735)</u></b>	<b><u>-</u></b>	<b><u>1,877</u></b>	<b><u>(38,645,356)</u></b>

### 2020

	<u>Cartera de Crédito y Rendimientos por Cobrar</u>	<u>Inversiones</u>	<u>Otros Activos (*)</u>	<u>Operaciones Contingentes</u>	<u>Total RD\$</u>
Saldos al 1ro. enero del 2020	179,699,270	1,819,334	13,131,519	1,147,388	195,797,511
Constitución de provisiones	300,176,700		18,223,300	-	318,400,000
Ventas de bienes recibidos			(344,102)	-	(344,102)
Castigos de cartera y rendimientos por cobrar	(137,770,782)				(137,770,782)
Transferencias de Provisión de Cartera y Operaciones Contingentes a Otras Provisiones	(9,970,428)	2,301,020	7,837,866	(168,458)	-
Transferencia de BRRC a Cartera	5,000,000		(5,000,000)		
Revaloración por tasa de cambio	<u>1,839,863</u>	<u>-</u>	<u>256,863</u>	<u>214,315</u>	<u>2,311,041</u>
Saldos al 31 de diciembre del 2020	338,974,623	4,120,354	34,105,446	1,193,245	378,393,668
Provisiones mínimas exigidas al 31 de diciembre del 2020**	<u>233,609,138</u>	<u>4,109,922</u>	<u>34,105,365</u>	<u>1,018,328</u>	<u>272,842,753</u>
<b>Exceso (Deficiencia)</b>	<b><u>105,365,485</u></b>	<b><u>10,432</u></b>	<b><u>81</u></b>	<b><u>174,917</u></b>	<b><u>105,550,915</u></b>

### Provisiones Flexibilizadas COVID-19

Saldos al 31 de diciembre del 2020	338,974,623	4,120,354	34,105,446	1,193,245	378,393,668
Provisiones Mínimas Requerida COVID-19	<u>107,549,069</u>	<u>4,109,922</u>	<u>34,105,365</u>	<u>948,835</u>	<u>146,713,191</u>
<b>Exceso o (Deficiencia)</b>	<b><u>231,425,554</u></b>	<b><u>10,432</u></b>	<b><u>81</u></b>	<b><u>244,410</u></b>	<b><u>231,680,477</u></b>

# BANCO MULTIPLE VIMENCA, S. A.

## Notas a los Estados Financieros

31 de diciembre del 2021 y 2020

(Valores expresados en RD\$ pesos)

### Tratamiento para las provisiones 2021:

La Junta Monetaria en resolución 006-21 de fecha 15 de diciembre 2020 y modificada en fecha 31 de marzo del 2021, estableció un tratamiento regulatorio gradual para la constitución de provisiones a razón de un plazo máximo de 33 meses, con vencimiento el 31 de diciembre del 2023, así como ampliar transitoriamente de 3 a 5 años el plazo establecido para la constitución de las provisiones remanentes de los bienes recibidos en recuperación de créditos (BRRC). Del mismo modo, dispuso que las entidades no podrán distribuir dividendos salvo que se trate de su capitalización, hasta tanto existan provisiones diferidas, no obstante, con la no objeción de la SB la Entidad podrá distribuir dividendos siempre que registre beneficios del ejercicio que superen el monto de las provisiones diferidas. En tal sentido, el banco se acogió al tratamiento gradual para la constitución de provisiones de cartera de créditos, excluyendo el diferimiento otorgado para los BRRC, por lo que al acogerse el Banco al diferimiento de las provisiones, al 31 de diciembre 2021 presenta una deficiencia en Provisiones de Cartera de Créditos y Rendimientos por un Importe de RD\$38,645,356.

En el Banco constituyó provisiones anticíclicas en el año 2020, para cubrir los efectos de la pandemia, los cuales fueron utilizados para cubrir los requerimientos de provisión del 2021 calculados en base a la gradualidad de provisiones.

### Tratamiento para las provisiones 2020:

El Banco se acogió a la disposición establecida sobre el plan regulatorio flexibilizado para la cartera de créditos, otorgado mediante la Segunda Resolución de la Junta Monetaria del 17 de marzo de 2020, que permaneció hasta el 31 de marzo de 2021, así como otras medidas de flexibilización, adoptadas por la Junta Monetaria, el Banco Central y la Superintendencia de Bancos para mitigar el impacto económico generado por COVID-19.

\*Incluye provisión para bienes recibidos en recuperación de créditos.

\*\*En el caso de la cartera corresponden a las provisiones específicas por riesgo.

## 15. Obligaciones con el público

Las obligaciones con el público consisten de:

	<b>Moneda Nacional RD\$ 2021</b>	<b>Tasa Promedio Ponderada</b>	<b>2021 Moneda Extranjera RD\$ 2021 ( )</b>	<b>Tasa Promedio Ponderada</b>	<b>Total</b>
a) Por tipo					
A la vista	1,035,282,606	1.00%	-	-	1,035,282.606
De ahorro	630,351,898	0.36%	737,077,067	0.10%	1,367,428,965
A plazo	4,403,571,098	5.86%	1,049,385,222	1.32%	5,452,956,320
Total de depósitos	<u>6,069,205,602</u>		<u>1,786,462,289</u>		<u>7,855,667,891</u>

	<b>Moneda Nacional RD\$ 2020</b>	<b>Tasa Promedio Ponderada</b>	<b>2020 Moneda Extranjera RD\$ 2020 ( )</b>	<b>Tasa Promedio Ponderada</b>	<b>Total</b>
a) Por tipo					

**BANCO MULTIPLE VIMENCA, S. A.**

**Notas a los Estados Financieros**

**31 de diciembre del 2021 y 2020**

(Valores expresados en RD\$ pesos)

	2021		2020		<u>Total</u>
	Moneda Nacional	Tasa Promedio	Moneda Extranjera	Tasa Promedio	
	<u>RD\$</u>	<u>Ponderada</u>	<u>RD\$</u>	<u>Ponderada</u>	
A la vista	565,586,584	1.00%	-	-	565,586,584
De ahorro	552,692,317	1.00%	557,480,766	1.00%	1,110,173,083
A plazo	3,753,259,065	6.00%	1,316,023,197	2.08%	5,069,282,262
<b>Total de depósitos</b>	<b><u>4,871,537,966</u></b>		<b><u>1,873,503,963</u></b>		<b><u>6,745,041,929</u></b>

( ) Al 31 de diciembre del 2021 y 2020, este monto incluye US\$31,263,942 y US\$32,238,926, respectivamente.

Al 31 de diciembre del 2021 y 2020, incluye un monto de US\$8,283 y US\$13,289, de cargos por pagar por depósitos, respectivamente.

	<u>2021</u> <u>RD\$</u>	<u>2020</u> <u>RD\$</u>
<b>b) Por sector</b>		
Sector privado no financiero	7,855,667,891	6,745,041,929
<b>Total</b>	<b><u>7,855,667,891</u></b>	<b><u>6,745,041,929</u></b>
<b>c) Por plazo de vencimiento</b>		
0-15 días	2,402,711,571	1,675,759,668
16-30 días	193,019,048	242,286,919
31-60 días	13,941,877	47,883,719
61-90 días	385,383,622	650,180,651
91-180 días	1,236,733,795	1,194,062,284
181-360 días	3,020,781,324	2,401,219,191
Más de 1 año	603,096,654	533,649,497
<b>Total</b>	<b><u>7,855,667,891</u></b>	<b><u>6,745,041,929</u></b>

**Depósitos al público restringidos**

<u>Por Tipo</u>	<u>Causas de la Restricción</u>	<u>Importes</u>	<u>Importes</u>
		<u>2021</u> <u>RD\$</u>	<u>2020</u> <u>RD\$</u>
Obligaciones con el público			
A la vista	Embargadas	8,659,844	7,351,015
A la vista	Inactivas	1,543,453	3,985,416
De ahorro	Inactivas	20,697,872	20,921,353
De ahorro	Embargadas	7,270,183	3,536,558
Depósitos a plazo	Afectados en garantía	305,792,560	266,414,240
		<b><u>343,963,912</u></b>	<b><u>302,208,582</u></b>

**Plazo de inactividad de los depósitos del público.**

	<u>Monto RD\$</u>	<u>2021</u> <u>Monto US\$</u>	<u>Monto EU\$</u>
A la vista:			
Plazo de tres (3) años o más	1,541,173	-	-
Plazo de diez (10) años o más	2,280	-	-
De ahorro:			
Plazo de tres (3) años o más	12,521,441	7,629,050	319,818
Plazo de diez (10) años o más	15,018	212,545	-
	<b><u>14,079,912</u></b>	<b><u>7,841,595</u></b>	<b><u>319,818</u></b>

**BANCO MULTIPLE VIMENCA, S. A.****Notas a los Estados Financieros****31 de diciembre del 2021 y 2020**

(Valores expresados en RD\$ pesos)

	<u>Monto RD\$</u>	<u>2020</u> <u>Monto US\$</u>	<u>Monto EU\$</u>
A la vista:			
Plazo de tres (3) años o más	3,831,639	-	-
Plazo de diez (10) años o más	153,777	-	-
De ahorro:			
Plazo de tres (3) años o más	11,453,774	2,660,695	6,458,089
Plazo de diez (10) años o más	213,342	131,730	3,723
	<u>15,652,532</u>	<u>2,792,425</u>	<u>6,461,812</u>

**16. Depósitos de instituciones financieras del país y del exterior**

	<u>2021</u> <u>RD\$</u>	<u>2020</u> <u>RD\$</u>
<b>a) Por tipo</b>		
A la vista	59,137,829	9,195,341
De ahorro	595,869,676	344,567,537
A plazo	4,221,676,563	2,243,623,223
Total de depósitos	<u>4,876,684,068</u>	<u>2,597,386,101</u>
<b>b) Por plazo de vencimiento</b>		
0-15 días	655,007,505	353,762,878
91-180 días	4,221,676,563	2,243,623,223
Subtotal	<u>4,876,684,068</u>	<u>2,597,386,101</u>
	<u>2021</u> <u>RD\$</u>	<u>2020</u> <u>RD\$</u>
<b>c) Por tipo de Moneda</b>		
<u>En moneda nacional</u>		
A la vista	59,137,829	9,195,341
De ahorro	504,971,785	344,562,748
A plazo	3,181,151,444	2,137,993,077
Subtotal	<u>3,745,261,058</u>	<u>2,491,751,166</u>
<u>En moneda extranjera</u>		
De ahorro	90,897,891	4,789
A plazo	1,040,525,119	105,630,146
Subtotal ( )	<u>1,131,423,010</u>	<u>105,634,935</u>
<b>Total</b>	<u>4,876,684,068</u>	<u>2,597,386,101</u>

( ) Al 31 de diciembre del 2021 y 2020, este monto incluye US\$19,800,442 y US\$1,817,747, respectivamente.

Al 31 de diciembre del 2021 y 2020, se incluye un monto de US\$6,315 y US\$980, respectivamente correspondiente a cargos por pagar depósitos.

**BANCO MULTIPLE VIMENCA, S. A.****Notas a los Estados Financieros****31 de diciembre del 2021 y 2020**

(Valores expresados en RD\$ pesos)

**17. Fondos tomados a préstamos**

Acreedores	Modalidad	Garantía	Tasa %	Plazo	Saldos	
					<u>2021</u> <u>RD\$</u>	<u>2020</u> <u>RD\$</u>
a) Instituciones financieras del país:	Ventanilla	Títulos y				
Banco Central Rep. Dom.	FLR	Valores	3.00%	Largo	1,483,725,858	1,709,602,349
b) Otras Instituciones:	Línea de					
US Century *	crédito	Solidaria	3.00%	Corto	<u>285,706,500</u>	<u>-</u>
					1,769,432,358	1,709,602,349
c) Intereses por pagar **					<u>1,934,917</u>	<u>2,030,588</u>
					<b><u>1,771,367,275</u></b>	<b><u>1,711,632,937</u></b>

\* Compuesto por US\$5,000,000 en el 2021.

\*\* Incluye US\$3,333 en el 2021.

**18. Otros pasivos**

Los otros pasivos consisten de:

	<u>2021</u> <u>RD\$</u>	<u>2020</u> <u>RD\$</u>
Obligaciones financieras a plazo	39,945	39,945
Obligaciones financieras a la vista (a)	53,657,124	125,349,116
Partidas no reclamadas por tercero (b)	2,067,536	2,122,385
Diferencial por Compras a futuro con divisas	-	15,914,000
Acreedores y provisiones diversas (c)	152,830,729	123,990,010
Provisiones para contingencias (d)	5,398,391	1,193,245
Partidas por imputar (e)	10,079,491	5,400,976
Impuesto sobre la Renta Diferido	3,859,897	5,659,079
Otros créditos diferidos (f)	<u>8,489,736</u>	<u>13,754,344</u>
Total Pasivos	<b><u>236,422,849</u></b>	<b><u>293,423,100</u></b>

a) Incluye US\$49,214 y US\$481,024, en el 2021 y 2020, respectivamente.

b) Incluye US\$396 para el 2021.

c) Incluye US\$546,121 y US\$134,417, en el 2021 y 2020, respectivamente.

d) Incluye US\$54,557 y US\$4,000, en el 2021 y 2020, respectivamente.

e) Incluye US\$5,223 y US\$21,072, en el 2021 y 2020, respectivamente.

f) Incluye US\$4,775 y US\$10,525, en el 2021 y 2020, respectivamente.

**BANCO MULTIPLE VIMENCA, S. A.****Notas a los Estados Financieros****31 de diciembre del 2021 y 2020**

(Valores expresados en RD\$ pesos)

**19. Impuesto sobre la renta**

El Impuesto Sobre la Renta se determinó de la siguiente forma:

	<u>2021</u> <u>RD\$</u>	<u>2020</u> <u>RD\$</u>
Beneficio antes del impuesto sobre la renta	226,752,450	225,720,775
Diferencias permanentes:		
Partidas no deducibles	17,288,928	15,386,195
Dividendos ganados en otras compañías	-	(291,545)
Otros ajustes positivos	128,028	404,320
Provisiones no admitidas	6,590,718	2,453,682
Exención Ley de incentivo	(290,591,982)	(234,048,051)
Diferencias temporales:		
Deficiencia de depreciación	(1,871,755)	(2,078,096)
Otros ajustes negativos	(730,539)	(3,756,204)
Beneficio (pérdida) neta imponible	(42,434,152)	3,791,076
Tasa impositiva	x27%	x27%
<b>Impuesto liquidado</b>	<u>-</u>	<u>1,023,590</u>

AL 31 de diciembre del 2021 y 2020, el Impuesto Sobre la Renta liquidado, se encuentra registrado en el renglón de otros pasivos en el balance general que se acompaña. Para el año 2020, el Impuesto Sobre la Renta se determinó en base a la ganancia neta imponible y para el año 2021 en base al total de activos imponibles.

El Impuesto Sobre la Renta en los estados de resultados, al 31 de diciembre del 2021 y 2020, está compuesto de la siguiente forma:

	<u>2021</u> <u>RD\$</u>	<u>2020</u> <u>RD\$</u>
Corriente	(726,742)	(1,023,590)
Diferido del año	1,799,182	(1,580,100)
	<u>1,072,440</u>	<u>(2,603,690)</u>

Al 31 de diciembre del 2021 y 2020 el impuesto sobre la renta diferido, se determinó como sigue:

	<u>2021</u> <u>RD\$</u>	<u>2020</u> <u>RD\$</u>
Deficiencia en depreciación	(1,871,755)	(2,078,096)
	<u>(1,871,755)</u>	<u>(2,078,096)</u>
Tasa impositiva	27%	27%
Total impuesto sobre la renta diferido	<u>(505,374)</u>	<u>(561,086)</u>



**BANCO MULTIPLE VIMENCA, S. A.**

**Notas a los Estados Financieros**

**31 de diciembre del 2021 y 2020**

(Valores expresados en RD\$ pesos)

Al 31 de diciembre del 2021 y 2020 un detalle del impuesto sobre la renta diferido es como sigue:

	<u>Balance al</u> <u>inicio</u> <u>RD\$</u>	<u>Diferido del</u> <u>2021</u> <u>RD\$</u>	<u>Balance al</u> <u>31/12/2021</u> <u>RD\$</u>
Exceso de provisión para cartera de créditos			
Diferencia cambiaria			
Deficiencia en depreciación	(5,318,952)	(505,374)	(5,824,326)
Provisiones varias	(340,127)	2,304,556	1,964,429
<b>Impuestos sobre la renta diferido</b>	<b>(5,659,079)</b>	<b>1,799,182</b>	<b>(3,859,897)</b>

	<u>Balance al</u> <u>inicio</u> <u>RD\$</u>	<u>Diferido del</u> <u>2020</u> <u>RD\$</u>	<u>Balance al</u> <u>31/12/2020</u> <u>RD\$</u>
Diferencia cambiaria	866,101	(866,101)	-
Deficiencia en depreciación	(4,757,866)	(561,086)	(5,318,952)
Provisiones varias	(187,214)	(152,913)	(340,127)
<b>Impuestos sobre la renta diferido</b>	<b>(4,078,979)</b>	<b>(1,580,100)</b>	<b>(5,659,079)</b>

**20. Patrimonio neto**

El patrimonio consiste de:

	<u>2021</u>		<u>2020</u>		<u>Otras Reservas</u> <u>Patrimoniales</u>
	<u>Autorizadas</u>	<u>Emitidas</u>	<u>Autorizadas</u>	<u>Emitidas</u>	
	<u>Cantidad</u>	<u>Monto</u> <u>RD\$</u>	<u>Cantidad</u>	<u>Monto</u> <u>RD\$</u>	
Acciones comunes	28,000,000	2,800,000,000	22,288,203	2,228,820,300	60,301,360

	<u>2021</u>		<u>2020</u>		<u>Otras Reservas</u> <u>Patrimoniales</u>
	<u>Autorizadas</u>	<u>Emitidas</u>	<u>Autorizadas</u>	<u>Emitidas</u>	
	<u>Cantidad</u>	<u>Monto</u> <u>RD\$</u>	<u>Cantidad</u>	<u>Monto</u> <u>RD\$</u>	
Acciones comunes	28,000,000	2,800,000,000	22,288,203	2,228,820,300	48,910,115

El Capital Autorizado está compuesto de acciones comunes con un valor nominal de RD\$100 por acción.

	<u>Acciones</u>	<u>2021</u> <u>Cantidad de</u> <u>RD\$</u>	<u>Monto en</u> <u>Participación</u>
<b>Participación Accionaria</b>			
Personas Jurídicas-Entes relacionados	22,073,608	2,207,360.800	99%
Personas Físicas	214,595	21,459,500	1%
<b>Total</b>	<b>22,288,203</b>	<b>2,228,820,300</b>	<b>100%</b>

**BANCO MULTIPLE VIMENCA, S. A.****Notas a los Estados Financieros****31 de diciembre del 2021 y 2020**

(Valores expresados en RD\$ pesos)

	<u>Acciones</u>	<u>2020</u> <u>Cantidad de</u> <u>RD\$</u>	<u>Monto en</u> <u>Participación</u>
<b>Participación Accionaria</b>			
Personas Jurídicas-Entes relacionados	22,073,608	2,207,360.800	99%
Personas Físicas	214,595	21,459,500	1%
<b>Total</b>	<b>22,288,203</b>	<b>2,228,820,300</b>	<b>100%</b>

Las acciones tienen un valor nominal de RD\$100.00 cada una. Las acciones representan derecho a un voto por cada acción.

**Destino de las utilidades:**

- Mediante acta de asamblea General ordinaria de accionistas, celebrada en fecha 30 de abril 2021 se decidió mantener las utilidades correspondientes del año 2020 como pendientes de distribuir.
- Las utilidades correspondientes a los estados financieros del año 2021, se acumularán para en la próxima Asamblea General Ordinaria de Accionistas, la institución decidir su destino.

Al 31 de diciembre del 2021 y 2020, no existen anticipos de socios o accionistas para futuro aumento de capital.

**Utilidad por acción**

- La utilidad por acción para el período terminado al 31 de diciembre 2021 y 2020, es de RD\$9.71 y RD\$9.51, respectivamente.

**Otras reservas patrimoniales:**

El Artículo 47 de la Ley General de Sociedades y Empresas Individuales de Responsabilidad Limitada requiere que las empresas transfieran al menos el 5% del beneficio líquido, para la construcción de la reserva sobre beneficios (reservas patrimoniales) hasta que ésta sea igual al 10% de su capital pagado. Esta reserva no está disponible para distribución como dividendos, excepto en caso de disolución de la Institución.

**21. Límites legales y relaciones técnicas**

La situación del Banco al 31 de diciembre del 2021 y 2020, en cuanto a los límites establecidos para ciertos indicadores básicos según establece el regulador es:

	<u>Según</u> <u>Normativa</u>	<u>2021</u> <u>Según</u> <u>la Entidad</u>
Solvencia	10%	27.04%
Encaje Legal-Pesos	1,028,021,385	1,046,883,590
Encaje Legal-Dólares	10,226,657	17,463,961
Créditos individuales no vinculados:		
10% sin garantías	228,912,166	176,499,204
20% con garantías	457,824,332	197,023,202
Créditos Individuales a vinculados		

**BANCO MULTIPLE VIMENCA, S. A.****Notas a los Estados Financieros****31 de diciembre del 2021 y 2020**

(Valores expresados en RD\$ pesos)

10% sin garantías	228,912,166	43,880,568
20% con garantías	457,824,332	43,950,210
50% Crédito vinculado	1,144,560,830	323,154,125
Inversiones:		
10% Empresas no financieras	222,882,030	-
20% Empresas financieras	445,764,060	59,995,523
20% Empresas financieras del exterior	445,764,060	6,795,243
Propiedades, muebles y equipos	2,289,121,660	82,912,020
Financiamiento en moneda extranjera 30%	686,736,498	285,706,500
Contingencias	6,867,364,980	879,572,995

	<u>2020</u>	
	<u>Según</u> <u>Normativa</u>	<u>Según</u> <u>la Entidad</u>
Solvencia	10%	40.39%
Encaje Legal-Pesos	779,291,187	788,849,962
Encaje Legal-Dólares	6,914,760	11,367,653
Créditos individuales no vinculados:		
10% sin garantías	226,833,877	117,928,556
20% con garantías	453,667,754	200,000,000
Créditos Individuales a vinculados		
10% sin garantías	226,833,877	26,084,874
20% con garantías	453,667,754	23,935,360
50% Crédito vinculado	1,134,169,385	199,882,497
Inversiones:		
10% Empresas no financieras	222,882,030	-
20% Empresas financieras	445,764,060	58,375,306
20% Empresas financieras del exterior	445,764,060	-
Propiedades, muebles y equipos	2,268,338,770	43,152,895
Financiamiento en moneda extranjera 30%	668,646,090	-
Contingencias	6,805,016,310	352,292,506

**22. Compromisos y contingencias**

Los compromisos y contingencias consisten de:

	<u>2021</u> <u>RD\$</u>	<u>2020</u> <u>RD\$</u>
Tipo de operación contingente		
Líneas de crédito de utilización automática	879,572,995	352,292,506
Total	<u>879,572,995</u>	<u>352,292,506</u>

**– Demandas:**

Al 31 de diciembre del 2021, existen varias demandas originadas de las operaciones normales del Banco, las cuales están conociéndose en los Tribunales. La gerencia es de opinión que estas contingencias no afectan la situación financiera del Banco, ni afectarían en forma significativa la presentación de los estados financieros al 31 de diciembre del 2021. A esa fecha la Entidad tiene registrado una provisión de RD\$7,944,496 por este concepto.

# **BANCO MULTIPLE VIMENCA, S. A.**

## **Notas a los Estados Financieros**

**31 de diciembre del 2021 y 2020**

(Valores expresados en RD\$ pesos)

---

El Banco tiene varios procesos judiciales para recuperación de créditos concedidos, los cuales se encuentran garantizados en la forma establecida por la normativa vigente, cuyos casos están pendientes de fallo en los tribunales del país.

### **– Cuota Superintendencia de Bancos – Ente Regulador:**

La Junta Monetaria de la República Dominicana establece a las instituciones financieras una cuota anual equivalente a 1/5 del 1% anual del total de los activos netos para cubrir los servicios de inspección de la Superintendencia de Bancos de la República Dominicana.

Al 31 de diciembre del 2021 y 2020 los gastos por este concepto fueron de RD\$24,412,263 y RD\$18,634,104, respectivamente y se encuentran registrados en el renglón de gastos operativos en el estado de resultados – base regulada que se acompaña. El gasto estimado para el 2022 es por un monto de RD\$30,556,149.

### **– Fondo de contingencia:**

El artículo 64 de la Ley Monetaria y Financiera No.183-02 del 21 de noviembre del 2002 y el Reglamento para el Funcionamiento del Fondo de Contingencias adoptado mediante la Primera Resolución dictada por la Junta Monetaria en fecha 6 de noviembre del 2003, autoriza al Banco Central de la República Dominicana a cobrar a las entidades de intermediación financiera los aportes trimestrales para el Fondo de Contingencia. Al 31 de diciembre del 2020, el gasto por este concepto fue de RD\$12,118,178 y se encuentra registrado en el renglón de gastos operativos en el estado de resultados-base regulada que se acompaña.

### **– Fondo de consolidación bancaria:**

Para la implementación del Programa Excepcional de Prevención del Riesgo para las Entidades de Intermediación Financiera de la Ley 92-04, el Banco Central de la República Dominicana creó el Fondo de Consolidación Bancaria (FCB), con el propósito de proteger a los depositantes y evitar riesgo sistémico. El FCB se constituye con aportes obligatorios de las entidades de información financiera y otras fuentes según lo establece esta Ley. Tales aportes se calculan sobre el total de las captaciones del público con una tasa anual mínima del 0.17% pagadera de forma trimestral. Al 31 de diciembre del 2020, el gasto por éste concepto fue de RD\$14,671,479 y se encuentran registrado en el renglón de gastos operativos en el estado de resultados-base regulada que se acompaña.

En virtud, de lo establecido en la Tercera Resolución de la Junta Monetaria, del 15 de diciembre del 2020, la cual eximió a las entidades de intermediación financiera del pago de los aportes a los Fondos de Contingencia y Consolidación Bancaria para los años 2021 y 2022, no se prevén gastos por dichos conceptos.

### **– Acuerdos de alquiler de inmuebles:**

El Banco tiene suscrito varios contratos de alquiler mediante los cuales se arriendan diferentes propiedades para uso de sucursales del mismo. Al 31 de diciembre del 2021 y 2020, el Banco ha realizado pagos por concepto de éstos contratos de alquileres por aproximadamente RD\$55,171,135 y RD\$48,080,144, respectivamente, los cuales se encuentran registrados dentro del renglón de los gastos operativos en el estado de resultados-base regulada que se acompaña. El compromiso por este concepto para el año 2022, es por un monto estimado de RD\$62,000,000.

# **BANCO MULTIPLE VIMENCA, S. A.**

## **Notas a los Estados Financieros**

**31 de diciembre del 2021 y 2020**

(Valores expresados en RD\$ pesos)

---

### **– Acuerdo servicios de seguridad y transporte de valores:**

El Banco tiene un contrato con una compañía que se compromete a brindar los servicios de transporte y servicio de vigilancia del efectivo y valores del Banco. Al 31 de diciembre del 2021 y 2020, el Banco ha realizado pagos por este concepto de aproximadamente RD\$8,265,108 y RD\$6,768,945, respectivamente y se encuentran registrado en los gastos operaciones en el estado de resultados- base regulada que se acompaña. El gasto por este concepto para el año 2022, es por un monto estimado de RD\$13,852,974 y RD\$10,391,684, para seguridad y transporte, respectivamente.

### **– Acuerdos de servicios de información:**

El Banco tiene suscrito varios contratos por diferentes servicios de información y entre los principales se encuentran: servicio de procesamiento de datos de tarjetas de crédito, de Mantenimiento del Sistema ABANKS, Mantenimiento Sistema MONITOR PLUS, Mantenimiento Sistema ACRM, Mantenimiento Sistema FIM, Mantenimiento de Licencias Oracle, conectividad de ACH, servicios de plataforma WU Bussiness Solutions, servicios de Outsourcing, Conexión Swift Net, entre otros. Al 31 de diciembre del 2021 y 2020, el Banco ha realizado pagos por concepto de estos servicios contratados por aproximadamente RD\$44,166,958 y RD\$39,898,708, respectivamente, los cuales se encuentran registrados dentro del renglón de los gastos operativos en el estado de resultados-base regulada que se acompaña. El compromiso por este concepto para el año 2022, es por un monto estimado de RD\$48,000,000.

### **– Covid-19**

La Entidad evaluó los hechos ocurridos después del período sobre el que se informa hasta la fecha de autorización de emisión de estos estados financieros y sus notas que se acompañan, identificando lo siguiente:

Previo al cierre del ejercicio social al 31 de diciembre del 2021, y previo a la elaboración de este informe, la Organización Mundial de la Salud (OMS) ya había declarado como pandemia la enfermedad COVID-19 a inicios del 2020, causada por un nuevo coronavirus. En virtud de esta situación, durante los años 2020 y 2021, y hasta el momento que se emitieron estos estados financieros, se han reportado casos positivos en la República Dominicana, lo que originó que el Gobierno Dominicano implemente medidas de cierre en la mayoría de las actividades económicas a nivel nacional, desde ese entonces y durante todo el año 2020 y parte del año 2021. Esta situación podría afectar negativamente la situación financiera y los flujos de efectivo en el futuro. En la actualidad, no es posible determinar ni cuantificar el efecto que puede ocasionar a la Entidad, ya que dependerá de cómo irá evolucionando económicamente el país y la economía mundial, los cuales no se pueden predecir a la fecha de este informe.

**BANCO MULTIPLE VIMENCA, S. A.****Notas a los Estados Financieros****31 de diciembre del 2021 y 2020**

(Valores expresados en RD\$ pesos)

**23. Cuentas de orden**

Las cuentas de orden están compuestas de la siguiente forma:

	<u>2021</u>	<u>2020</u>
	<u>RD\$</u>	<u>RD\$</u>
Contra cuenta de valores en cobranza	-	58,113
Garantías hipotecarias	11,731,933,965	26,127,835,933
Garantías prendaria	10,995,894,172	983,858,930
Garantías en otras instituciones	603,359,731	581,347,500
Garantías recibidas en valores	-	371,107,388
Cuentas castigadas	623,554,239	568,934,916
Rendimientos en suspenso	7,312,727	6,684,599
Capital autorizado	2,800,000,000	2,800,000,000
Otras cuentas de orden (a)	21,098,661,318	5,827,321,162
	<u>47,860,716,152</u>	<u>37,267,148,541</u>

(a) Dentro de este importe, se incluye la ponderación de los activos y contingentes ponderados por riesgo crediticio.

**24. Ingresos y gastos financieros**

Los Ingresos y gastos financieros consisten de:

	<u>2021</u>	<u>2020</u>
	<u>RD\$</u>	<u>RD\$</u>
<i>Ingresos financieros</i>		
<i>Por cartera de créditos:</i>		
Por créditos comerciales	227,942,084	292,542,383
Por créditos de consumo	345,021,194	315,090,903
Por créditos hipotecarios	130,216,073	99,888,203
Subtotal	<u>703,179,351</u>	<u>707,521,489</u>
<i>Por inversiones:</i>		
Ingresos por inversiones	431,500,816	344,322,406
Ganancia por inversiones	166,816,933	157,300,895
Subtotal	<u>598,317,749</u>	<u>501,623,301</u>
<i>Total</i>	<u>1,301,497,100</u>	<u>1,209,144,790</u>
<i>Gastos financieros</i>		
<i>Por captaciones:</i>		
Por depósitos a plazos	(422,545,088)	(464,094,704)
Por depósitos de ahorros y a la vista	(7,209,104)	(10,049,084)
Subtotal	<u>(429,754,192)</u>	<u>(474,143,788)</u>
<i>Pérdidas por inversiones</i>	(87,374,821)	(32,382,830)
<i>Por financiamientos obtenidos</i>	<u>(49,443,026)</u>	<u>(29,403,452)</u>
	<u>(566,572,039)</u>	<u>(535,930,070)</u>

**BANCO MULTIPLE VIMENCA, S. A.****Notas a los Estados Financieros****31 de diciembre del 2021 y 2020**

(Valores expresados en RD\$ pesos)

<b>Ingresos</b>	<b><u>2021</u></b>	<b><u>2020</u></b>
	<b><u>RD\$</u></b>	<b><u>RD\$</u></b>
<b>Diferencias de Cambio</b>		
Por Cartera de Créditos	75,761,373	105,543,992
Por Inversiones	60,486,215	35,099,781
Por Disponibilidades	195,832,339	252,592,058
Por Cuentas a Recibir	9,812,489	10,109,245
Por Contratos a Futuros	1,914,354	7,249,769
Por Depósitos del Público	216,326,874	41,298,816
Por Financiamiento	45,269,247	14,708,698
Por Otros Activos	117,462	-
Por Otros Pasivos	<u>3,185,782</u>	<u>1,221,679</u>
	<u>608,706,135</u>	<u>467,824,038</u>
<b>Gastos</b>		
<b>Diferencias de cambio</b>		
Por disponibilidades	(260,799,323)	(189,974,115)
Por Depósitos del Público	(195,429,836)	(143,229,205)
Por Cartera de Créditos	(80,261,179)	(16,328,305)
Por Cuenta a Recibir	(4,243,491)	(5,525,040)
Por Inversiones	(71,268,069)	(23,381,081)
Por Acreedores y Proveedores	(3,129,271)	(3,213,210)
Por Otros Financiamientos	(79,469)	(81,655)
Por Otros Activos	(2,050,321)	(7,587,290)
Por Otros Pasivos	<u>(2,169,734)</u>	<u>(3,515,788)</u>
Ajustes por Diferencias de Cambio	<u>(619,430,693)</u>	<u>(392,835,689)</u>
<b>Total</b>	<b><u>(10,724,558)</u></b>	<b><u>74,988,349</u></b>
<b>25. Otros ingresos (gastos) operacionales</b>		
<b>Los otros ingresos (gastos) operacionales consisten de:</b>		
	<b><u>2021</u></b>	<b><u>2020</u></b>
	<b><u>RD\$</u></b>	<b><u>RD\$</u></b>
<b>Otros ingresos operacionales:</b>		
<b>Comisiones por servicios:</b>		
Otras comisiones tarjetas de crédito	75,601,193	62,599,829
Comisiones por avance de efectivo	4,649,456	3,784,527
Otras comisiones de remesas	17,120,572	15,475,902
Por giros y transferencias	31,521,017	35,890,827
Otros ingresos por comisiones	<u>49,993,281</u>	<u>40,352,263</u>
	<u>178,885,519</u>	<u>158,103,348</u>
<b>Comisiones por cambio</b>		
Cambio de Divisas	221,278,443	339,281,566
Cambio de divisas por contrato a futuro	4,492,000	79,546,195
	<u>225,770,443</u>	<u>418,827,761</u>
<b>Ingresos diversos</b>		
Ingresos por disponibilidades	1,689,201	4,057,054
Por honorarios legales	112,062	82,520
Otros ingresos operacionales diversos	<u>14,519,129</u>	<u>8,070,163</u>
	<u>16,320,392</u>	<u>12,209,737</u>
Total otros ingresos operacionales	<u>420,976,354</u>	<u>589,140,846</u>

**BANCO MULTIPLE VIMENCA, S. A.****Notas a los Estados Financieros****31 de diciembre del 2021 y 2020**

(Valores expresados en RD\$ pesos)

**Otros gastos operacionales:****Comisiones por servicios**

Por cargos ATM Y ATH, TD	(3,566,184)	(3,954,560)
Por servicios	(20,882,844)	(18,180,539)
Por cargos por volumen de ventas tarjetas de crédito	(6,775,145)	(6,494,663)
Por servicios bancarios	(11,067,987)	(7,847,765)
Por otros cargos	<u>(5,415,945)</u>	<u>(4,030,986)</u>
	<u>(47,708,105)</u>	<u>(40,508,513)</u>

**Gastos diversos**

Por cambio de divisas	(11,385,325)	(19,891,625)
Otros gastos operacionales diversos	<u>(1,716,149)</u>	<u>(1,819,241)</u>
	<u>(13,101,474)</u>	<u>(21,710,866)</u>
Total otros gastos operacionales	<u><b>(60,809,579)</b></u>	<u><b>(62,219,379)</b></u>

**26. Otros ingresos (gastos)****Los otros ingresos (gastos) consisten de:**

	<u><b>2021</b></u> <u><b>RD\$</b></u>	<u><b>2020</b></u> <u><b>RD\$</b></u>
<b>Otros ingresos</b>		
Ganancia en ventas de activos fijos	373,051	42,797
Ganancia en ventas de bienes recibidos en recuperación de crédito	120,255	919,958
Dividendos ganados	-	291,545
Recuperación de activos castigados	22,542,401	12,239,088
Ingresos por prima de seguros	23,145,046	8,808,952
Otros ingresos no operacionales (a)	13,185,491	3,212,243
Total	<u><b>59,366,244</b></u>	<u><b>25,514,583</b></u>

- a) Dentro de este importe, se incluye un monto de RD\$11,033,642 que corresponden a servicio de transporte de valores ofrecido a una compañía relacionada.

	<u><b>2021</b></u> <u><b>RD\$</b></u>	<u><b>2020</b></u> <u><b>RD\$</b></u>
<b>Otros gastos</b>		
Gastos por bienes recibidos en recuperación de Créditos	-	(1,426,588)
Pérdidas por ventas de bienes recibidos	(47,962)	-
Pérdidas por ventas de activos fijos	-	(4,801,992)
Gastos por incobrabilidad de cuentas a recibir	(8,601,153)	(11,483,220)
Sanciones por incumplimiento	(128,028)	(428,320)
Pérdidas por robos, asaltos y fraudes	(2,356,456)	(586,531)
Otros gastos no operacionales (b)	<u>(9,847,561)</u>	<u>(1,865,131)</u>
Total	<u><b>(20,981,160)</b></u>	<u><b>(20,591,782)</b></u>

- b) Dentro de este importe, se incluye un monto de RD\$6,191,240 que corresponde a provisiones por posibles pérdidas de litigios y RD\$3,656,321 a otros gastos.



**BANCO MULTIPLE VIMENCA, S. A.****Notas a los Estados Financieros****31 de diciembre del 2021 y 2020**

(Valores expresados en RD\$ pesos)

**27. Remuneraciones y beneficios sociales**

Las remuneraciones y beneficios sociales consisten de:

	<u>2021</u> <u>RD\$</u>	<u>2020</u> <u>RD\$</u>
Sueldos, salarios y participaciones en beneficios	(325,401,997)	(271,519,947)
Seguros sociales	(16,741,775)	(16,976,862)
Contribuciones a planes de pensiones	(18,190,326)	(15,195,057)
Otros gastos de personal (a)	(91,540,883)	(70,337,443)
<b>Total</b>	<b><u>(451,874,981)</u></b>	<b><u>(374,029,309)</u></b>

(a) De este importe al 31 de diciembre del 2021 y 2020, un monto de RD\$18,003,150 y RD\$17,003,150, respectivamente, corresponde a retribución a personal directivo. Al 31 de diciembre del 2021 y 2020, el Banco tenía una estructura de personal 480 y 392 empleados, respectivamente.

**28. Evaluación de riesgos**

Los riesgos a los que está expuesto el Banco son los siguientes:

**Riesgo de tasas de interés**

	<u>En Moneda</u> <u>Nacional</u> <u>2021</u>	<u>En Moneda</u> <u>Extranjera</u> <u>2021</u>	<u>En Moneda</u> <u>Nacional</u> <u>2020</u>	<u>En Moneda</u> <u>Extranjera</u> <u>2020</u>
Activos sensibles a tasas	11,060,535,291	53,634,628	9,842,859,858	29,771,161
Pasivos sensibles a tasas	(11,278,763,123)	(56,024,004)	(9,059,447,209)	(34,034,917)
Posición neta	(218,227,832)	(2,389,376)	783,412,649	(4,263,756)
Exposición a tasa de interés	<b><u>66,167,704</u></b>	<b><u>1,327,750</u></b>	<b><u>80,409,639</u></b>	<b><u>768,752</u></b>

**Riesgo de liquidez**

Vencimiento Activos y Pasivos	<u>2021</u>					Total
	Hasta 30 días	De 31 hasta 90 días	De 91 hasta un año	De 1 a 5 años	Más de 5 años	
<b>Activos</b>						
Fondos disponibles	3,559,547,994	-	-	-	-	3,559,547,994
Inversiones en valores	1,432,564,872	220,138,506	48,742,847	3,097,575,740	773,907,675	5,572,929,640
Cartera de crédito	380,045,370	859,873,505	1,347,190,724	3,145,272,325	2,554,627,889	8,287,009,813
Inversiones en acciones	-	-	-	-	66,790,766	66,790,766
Cuentas por cobrar *	50,380,126	6,536,074	4,000,110	-	-	60,916,310
<b>Total Activos</b>	<b><u>5,422,538,362</u></b>	<b><u>1,086,548,085</u></b>	<b><u>1,399,933,681</u></b>	<b><u>6,242,848,065</u></b>	<b><u>3,395,326,330</u></b>	<b><u>17,547,194,523</u></b>
<b>Pasivos</b>						
Obligaciones con el público	3,057,719,076	577,776,952	4,228,248,894	-	-	7,863,744,922
Depósitos financieros del país y del exterior	390,168,053	356,333,873	3,483,657,821	653,096,653	-	4,883,256,400
Fondos tomados a préstamos	-	-	-	1,771,367,275	-	1,771,367,275
Otros Pasivos	186,969,407	1,903,029	19,722,898	-	-	208,595,334
<b>Total Pasivos **</b>	<b><u>3,634,856,536</u></b>	<b><u>936,013,854</u></b>	<b><u>7,731,629,613</u></b>	<b><u>2,424,463,928</u></b>	<b><u>-</u></b>	<b><u>14,726,963,931</u></b>
<b>Posición Neta</b>	<b><u>1,787,681,826</u></b>	<b><u>150,534,231</u></b>	<b><u>(6,331,695,932)</u></b>	<b><u>3,818,384,137</u></b>	<b><u>3,395,326,330</u></b>	<b><u>2,820,230,592</u></b>

**BANCO MULTIPLE VIMENCA, S. A.****Notas a los Estados Financieros****31 de diciembre del 2021 y 2020**

(Valores expresados en RD\$ pesos)

Vencimiento Activos y Pasivos	2020					Total
	Hasta 30 días	De 31 hasta 90 días	De 91 hasta un año	De 1 a 5 años	Más de 5 años	
<b>Activos</b>						
Fondos disponibles	2,825,888,406	-	-	-	-	2,825,888,406
Inversiones en valores	1,026,375,670	-	26,933,977	2,334,333,103	1,631,832,116	5,019,474,866
Cartera de crédito	410,964,570	221,347,732	1,579,948,646	2,120,194,185	1,875,090,856	6,207,545,989
Inversiones en acciones	-	-	-	-	67,766,951	67,766,951
Cuentas por cobrar *	41,891,763	7,658,745	5,201,534	-	-	54,752,042
<b>Total Activos</b>	<b>4,305,120,409</b>	<b>229,006,477</b>	<b>1,612,084,157</b>	<b>4,454,527,288</b>	<b>3,574,689,923</b>	<b>14,175,428,254</b>
<b>Pasivos</b>						
Obligaciones con el público	1,925,096,559	698,064,370	3,595,281,475	533,649,497	-	6,752,091,901
Depósitos financieros del país y del exterior	358,216,133	-	2,243,623,223	-	-	2,601,839,356
Fondos tomados a préstamos	-	-	-	-	1,711,632,937	1,711,632,937
Otros Pasivos	250,809,170	12,015,060	10,250,305	-	-	273,074,535
<b>Total Pasivos **</b>	<b>2,534,121,862</b>	<b>710,079,430</b>	<b>5,849,155,003</b>	<b>533,649,497</b>	<b>1,711,632,937</b>	<b>11,338,638,729</b>
<b>Posición Neta</b>	<b>1,770,998,547</b>	<b>(481,072,953)</b>	<b>(4,237,070,846)</b>	<b>3,920,877,791</b>	<b>1,863,056,986</b>	<b>2,836,789,525</b>

El saldo de obligaciones con el público (hasta 30 días) incluyen las cuentas de ahorro y cuentas corrientes

\*Presentan las operaciones que representan un derecho de cobro para la entidad.

\*\*Presentan las operaciones que representan una obligación para la entidad.

**Razón de liquidez**

La razón de liquidez ajustada es igual a los activos corrientes disponibles para cubrir el máximo de los pasivos corrientes a vencer en un tiempo determinado, acorde con lo establecido en el Reglamento de Riesgo de Liquidez del 29 de marzo del 2005.

A continuación, se presenta un detalle de la razón de liquidez:

	<u>En Moneda Nacional</u> <u>2021</u>	<u>En Moneda Extranjera</u> <u>2021</u>	<u>En Moneda Nacional</u> <u>2020</u>	<u>En Moneda Extranjera</u> <u>2020</u>
<b><u>Razón de liquidez</u></b>				
A 15 días ajustada	139%	673%	195%	391%
A 30 días ajustada	111%	520%	138%	251%
A 60 días ajustada	107%	453%	129%	176%
A 90 días ajustada	110%	391%	124%	154%
<b><u>Posición de liquidez</u></b>				
A 15 días ajustada	311,551,084	34,781,832	849,185,004	18,145,848
A 30 días ajustada	114,456,242	33,405,095	502,162,778	15,151,383
A 60 días ajustada	96,703,801	33,195,524	451,169,432	11,517,369
A 90 días ajustada	150,051,759	32,568,428	418,521,786	9,617,349

# BANCO MULTIPLE VIMENCA, S. A.

## Notas a los Estados Financieros

31 de diciembre del 2021 y 2020

(Valores expresados en RD\$ pesos)

### Gestión de Riesgos ante el COVID-19

Al cierre del año 2021, el Banco alcanzó un nivel de Patrimonio Neto de RD\$2,863.8 millones, compuesto en un 100% por capital primario, siendo su Patrimonio Técnico de RD\$2,269.7 millones. Por su parte, el total de activos y contingentes ponderados por riesgos crediticios y por riesgos de mercado ascendía a RD\$8,467.4 millones, lo que representa un nivel de solvencia de 27.04% y un monto sobrante de capital de RD\$1,422.9 millones, en base a los requerimientos mínimos establecidos.

Al cierre del año 2020, el Banco alcanzó un nivel de Patrimonio Neto de RD\$2,644.0 millones, compuesto en un 100% por capital primario, siendo su Patrimonio Técnico de RD\$2,268.3 millones. Por su parte, el total de activos y contingentes ponderados por riesgos crediticios y por riesgos de mercado ascendía a RD\$5,616.7 millones, lo que representa un nivel de solvencia de 40.39% y un monto sobrante de capital de RD\$1,706.7 millones, en base a los requerimientos mínimos establecidos.

A raíz de los efectos de la pandemia, la entidad realizó un ejercicio sobre Pruebas de Estrés en base a las premisas contempladas en el Plan Estratégico del Banco, bajo condiciones normales y/o situaciones de estrés, producto de los efectos del COVID19. Dichas pruebas se realizaron a la gestión operativa del Banco, las cuales arrojaron resultados favorables, siendo estos, superior a lo establecido en las normativas vigentes, evidenciando que el nivel de patrimonio garantiza la estrategia de crecimiento proyectado para el 2021, aún considerando un escenario adverso para la economía dominicana.

En tal sentido la entidad no sufrió cambios significativos en la gestión de riesgos financieros.

### 29. Valor razonable de los instrumentos financieros

Un detalle del valor razonable de los instrumentos financieros consiste en:

	<u>Valor en Libros</u> <u>2021</u>	<u>Valor de Mercado</u> <u>2021</u>	<u>Valor en Libros</u> <u>2020</u>	<u>Valor de Mercado</u> <u>2020</u>
Activos financieros:				
- Fondos disponibles	3,559,547,994	3,559,547,994	2,825,888,406	2,825,888,406
- Inversiones en valores (a)	5,570,747,115	N/D	5,017,249,739	N/D
- Cartera de créditos (a)	8,028,310,721	N/D	5,868,571,366	N/D
- Inversiones en acciones (a)	64,922,015	N/D	65,871,724	N/D
	<u>17,223,527,845</u>		<u>13,777,581,235</u>	
Pasivos:				
- Obligaciones con el público (a)	12,747,001,322	N/D	9,353,931,257	N/D
- Fondos tomados a préstamos (a)	1,771,367,275	N/D	1,711,632,937	N/D
	<u>14,518,368,597</u>		<u>11,065,564,194</u>	

N/D – No Disponible

(a) En la República Dominicana no existen indicadores de mercado que permitan obtener información adecuada para medir de manera razonable el valor de mercado de estos activos y pasivos financieros.

**BANCO MULTIPLE VIMENCA, S. A.****Notas a los Estados Financieros****31 de diciembre del 2021 y 2020**

(Valores expresados en RD\$ pesos)

- Durante el período, en el Banco no hubo ningún cambio material de sus activos financieros que impactaran los resultados del período.

**30. Operaciones con Partes Vinculadas**

Los créditos a partes vinculadas están sujetos a los límites establecidos por las regulaciones bancarias e indicadas en la Nota 21 de relaciones técnicas.

Las operaciones y saldos más importantes con partes vinculadas a la administración según el criterio establecido en el Reglamento sobre Límites de Créditos a Partes Vinculadas son:

	<u>Créditos</u> <u>Vigentes</u> <u>RD\$</u>	<u>Créditos</u> <u>Vencidos</u> <u>RD\$</u>	<u>Total</u> <u>RD\$</u>	<u>Garantías</u> <u>Reales</u> <u>RD\$</u>
<u>2021</u>	323,154,125	-	323,154,125	115,574,799
<u>2020</u>	199,882,497	-	199,882,497	28,630,540

Para los años 2021 y 2020 el cálculo del 50% de créditos vinculados incluye los balances adeudados de los créditos otorgados a empresas relacionadas, a funcionarios del Banco, así como las tarjetas de crédito más las contingencias y la cartera de los préstamos a funcionarios y empleados de la entidad.

**Otras operaciones con partes vinculadas**

	<u>2021</u> <u>RD\$</u>	<u>2020</u> <u>RD\$</u>
<b>Otros saldos con relacionados (a):</b>		
Depósitos a plazos	1,921,603,481	2,218,021,560
Depósitos cuentas corrientes	110,639,724	96,068,555
Cuentas de ahorros	627,450,246	407,312,146
	<u>2,659,693,451</u>	<u>2,721,402,261</u>
<b>Ingresos:</b>		
Intereses y comisiones por créditos	2,449,936	4,929,722
	<u>2,449,936</u>	<u>4,929,722</u>
<b>Gastos:</b>		
Intereses por captaciones:		
Depósitos a plazos	42,632,451	96,016,493
Depósitos cuentas corrientes	28,761	32,393
Cuentas de ahorros	39,149	20,412
	<u>42,700,361</u>	<u>96,069,298</u>
<b>Alquileres</b>	<u>18,258,893</u>	<u>16,284,000</u>

a) Estas operaciones con partes vinculadas se realizan en condiciones normales de mercado.

**31. Fondo de pensiones y jubilaciones**

El banco está aportando a un plan de pensiones y retiros para todo el personal, el cual consiste en retener a los empleados el monto establecido en la ley y los aportes realizados por la institución se reconocen como gastos cuando se devengan. El importe pagado por la institución para los años 2021 y 2020 fue de RD\$18,190,326 y RD\$15,195,057 y el pagado por los empleados fue de RD\$7,177,794 y RD\$6,240,119 en el 2021 y 2020, respectivamente.

# BANCO MULTIPLE VIMENCA, S. A.

## Notas a los Estados Financieros

31 de diciembre del 2021 y 2020

(Valores expresados en RD\$ pesos)

A la edad de retiro el empleado recibe el monto de los aportes realizados por el empleador y por el mismo empleado, más el rendimiento.

### 32. Transacciones No Monetarias

Las transacciones no monetarias fueron:

	<u>2021</u> <u>RD\$</u>	<u>2020</u> <u>RD\$</u>
(Disminución) Incremento Inversiones en acciones Visa International	(115,567)	619,680
(Disminución) Incremento Inversiones en acciones VisaNet Dominicana	(860,618)	4,614,731
Transferencia a reservas patrimoniales	11,391,245	11,155,854
Transferencia de cartera a bienes recibidos en recuperación de créditos	1,371,252	-
Transferencia entre provisión de:		
Inversiones a operaciones contingentes	6,000	2,301,020
Cartera de créditos a contingentes	4,200,518	-
Cartera de créditos a bienes recibidos en recuperación de créditos	2,511,440	7,837,866
Castigos de cartera de créditos y rendimientos	72,814,340	137,770,782

### 33. Hechos Posteriores al Cierre

Para el 2021, el Banco no presentó ningún hecho de relevancia posterior al cierre, que amerite ser revelado y no tiene ningún evento material derivado de la pandemia del COVID-19 que revelar.

### 34. Otras Revelaciones

#### **Posibles efectos financieros causados al Banco por el COVI-19, planes de contingencias aplicados y cumplimiento de sus obligaciones, además del impacto potencial de la pandemia sobre plan de negocio de la entidad.**

Durante el año 2020, Banco Vimenca se mantuvo cumpliendo con sus operaciones aun existiendo las restricciones impuestas por las Autoridades Monetarias por los efectos que el COVID-19 generó en el país. Durante el año 2021, el Banco mantuvo en sesión permanente el Comité de Emergencias con la finalidad de tomar decisiones expeditas en un escenario altamente cambiante. Este Comité adaptó el teletrabajo a casi todas las áreas, garantizando tener equipos de trabajo que pudieran alternarse regularmente como contingencia ante un posible contagio de colaboradores. También identificó e implementó aquellas mejores prácticas relativas a mantener un distanciamiento físico efectivo, así como aquellas relativas a las normas de higiene individual y colectiva para disminuir la posibilidad de contagio entre colaboradores y clientes. A medida que fueron mejorando los niveles de vacunación, así como los indicadores sanitarios, el Comité dejó de reunirse delegando el monitoreo a las áreas de negocios y operaciones como principales, pero se asimilaron como parte de la operativa diaria el mantener el teletrabajo en áreas estratégicas, así como las normas de distanciamiento e higiene. En caso de observar que los indicadores que presentan las Autoridades Sanitarias reflejen alertas de contagio o nuevas variantes, el Banco activará nuevamente el mencionado

# **BANCO MULTIPLE VIMENCA, S. A.**

## **Notas a los Estados Financieros**

**31 de diciembre del 2021 y 2020**

(Valores expresados en RD\$ pesos)

---

comité para tomar decisiones sobre la base de mantener las operaciones de la institución, pero bajo la filosofía de salvaguardar a los colaboradores, clientes y las instalaciones.

En cuanto al trabajo remoto, durante los primeros seis meses de este año, el Banco dio continuidad a esta modalidad de trabajo permitiendo que una parte de los colaboradores trabajaran 100% de manera remoto y otros de manera parcial y alternada. A partir del mes de junio se dio formal apertura a la campaña denominada “Ganemos la carrera contra el covid-19”, con el objetivo de incentivar a los colaboradores a aplicarse la vacuna para así poder retomar el esquema 100% presencial; logrando alcanzar en el mes de septiembre que el 80% de nuestros colaboradores estuvieran inoculados con las dos dosis de la vacuna. Lo que permitió solicitarle la incorporación al trabajo 100% presencial, dejando remoto solamente aquellas áreas cuyas labores podían continuar realizándose sin ningún inconveniente.

El Plan de negocio para los años 2021 y 2020, no fue afectado por COVID-19, reflejando el Banco un aumento en sus activos y un índice de solvencia superior a los últimos años.

Durante el período, en el Banco no hubo cambios en los términos de sus contratos ni en sus obligaciones contractuales.

### **Requerimiento Encaje Legal:**

Mediante tercera Resolución de la Junta Monetaria, de fecha 16 de abril del 2020, se autoriza al Banco Central de la República Dominicana a liberar recursos del pasivo sujeto a encaje legal aplicado a las entidades de intermediación financiera el cual es de un 10.6% en el caso de los Bancos Múltiples y de un 6.4% para las Asociaciones de Ahorros y Préstamos y las Corporaciones de Créditos.

## **35. Futuras Normas**

### **Extensión de la Entrada en Vigencia del Instructivo para el Uso de Valor Razonable de Instrumentos Financieros y la modificación Integral del Manual de Contabilidad para Instituciones Financieras:**

Mediante circular 17/20 emitida por la Superintendencia de Bancos, se dispone aplazar la entrada en vigencia hasta el 1 de enero 2022, el “Instructivo para el uso de valor razonable de instrumentos financieros en las Entidades de Intermediación Financiera y el Instructivo para la Valoración y Contabilización de Operaciones de Derivados”, así como también se aplaza la entrada en vigencia hasta el 1 de enero 2022, en vigencia de la modificación integral del “Manual de Contabilidad para Instituciones Financieras”, la cual modifica las circulares 14/18/, 15/18 y 001/19.

### **Circulares 002-21, 013-21 y 017-21 de la Superintendencia de Bancos:**

Mediante Circular 002/21 de fecha 10 de febrero 2021, la Superintendencia de Bancos dispuso incluir notas explicativas sobre los efectos financieros del COVID-19, cuyo contenido mínimo de las revelaciones en los estados financieros de las Entidades de Intermediación Financiera deberá referirse de forma no limitada a los aspectos más importantes que pudieran haber impactado a la Entidad, cuyas revelaciones están contenidas en las notas a los estados financieros.

# **BANCO MULTIPLE VIMENCA, S. A.**

## **Notas a los Estados Financieros**

**31 de diciembre del 2021 y 2020**

(Valores expresados en RD\$ pesos)

---

Mediante Circular Número 013-21 del 1/9/2021, emitida por la Superintendencia de Bancos, se dispuso aprobar y poner en vigencia el día primero (1ero) de enero de 2022 la versión actualizada del "Manual de Contabilidad para Entidades Supervisadas". En su párrafo I establece que "Las EIF dispondrán de un plazo de seis (6) meses adicionales para la entrada en vigencia de las modificaciones realizadas en esta circular al Grupo "130.00 - Inversiones", Subgrupo "214.00 - Depósitos del Público Restringidos" y el Subgrupo "224.00 - Valores en Poder del Público Restringidos", debiendo las entidades utilizar transitoriamente las cuentas que se incluyen en la Circular SIB: No. 001/19 del 11 de junio de 2019, por el período desde el primero (1ero) de enero hasta el 30 de junio de 2022."

Mediante Circular Número 017-21 del 28/12/2021, emitida por la Superintendencia de Bancos de asunto "Lineamientos para el registro del efecto del cambio en política contable referente a la valoración de las inversiones y aclaraciones adicionales para la implementación del Manual de Contabilidad al 1ero de enero de 2022", establece "Reiterar a las entidades de intermediación financiera y cambiaria que el 1ero de enero de 2022 deberán realizar la reclasificación del portafolio de sus inversiones, de acuerdo con el modelo de negocio definido por la entidad y las características de los flujos contractuales (a valor razonable con cambios en resultados, a valor razonable con cambios en el patrimonio y a costo amortizado), debiendo registrar los efectos del cambio en la política contable de la valoración de las inversiones a valor razonable."

### **36. Notas requeridas por la Superintendencia de Bancos de la República Dominicana:**

Mediante Resolución No. 12-2001 de la Superintendencia de Bancos de la República Dominicana, se establecen las notas mínimas que los estados financieros deben incluir. Al 31 de diciembre del 2021 y 2020, las siguientes notas no se incluyen, porque las mismas no aplican:

- Aceptaciones bancarias
- Valores en circulación
- Obligaciones subordinadas
- Reservas técnicas
- Responsabilidades
- Reaseguros
- Utilidad por acción
- Información financiera por segmentos.