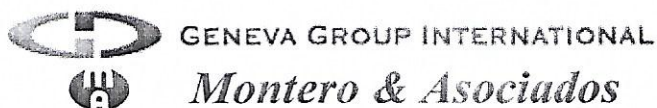


**AGENTE DE CAMBIO INVERSIONES
GUERRERO & PEÑA, S. A.
(ANTERIORMENTE INVERSIONES
GUERRERO & VALDEZ
AGENTE DE CAMBIO, S. A.)
Estados Financieros – Base Regulada
Al 31 de diciembre de 2018 y 2017
(Con el Informe de los Auditores Independientes)**



Avenida Lope de Vega # 13, Torre Progreso
Business Center, Suite 406, 4to. Piso, Ensanche
Naco, Apartado Postal 3978
E-mail: moneroyasoc@moneroyasoc.com.do,
Santo Domingo República Dominicana
Teléfonos: (809) 566-3286, (809) 567-0829
Fax: (809) 381-1135
RNC# 1-01-68759-2

Informe de los Auditores Independientes

Al Consejo de Administración y Accionistas de
Agente de Cambio Inversiones Guerrero & Peña, S. A. (Anteriormente
Inversiones Guerrero & Valdez Agente de Cambio, S. A.)


Opinión Calificada

Hemos auditado los estados financieros de Agente de Cambio Inversiones Guerrero & Peña, S. A. (Anteriormente Inversiones Guerrero & Valdez Agente de Cambio, S. A.), que comprenden el balance general al 31 de diciembre de 2018 y 2017, y los estados de resultados, de flujos de efectivo y de cambios en el patrimonio neto, correspondientes a los años terminados en esas fechas, así como las notas a los estados financieros que incluyen un resumen de las políticas contables significativas.

En nuestra opinión, excepto por los efectos de los ajustes que puedan surgir de lo indicado en el primer párrafo de fundamento de la opinión, los estados financieros adjuntos presentan razonablemente, en todos los aspectos materiales, la situación financiera de Agente de Cambio Inversiones Guerrero & Peña, S. A. (Anteriormente Inversiones Guerrero & Valdez Agente de Cambio, S. A.), al 31 de diciembre de 2018 y 2017, su desempeño financiero y sus flujos de efectivo por los años terminados en esas fechas, de acuerdo con las prácticas de contabilidad establecidas por la Superintendencia de Bancos, según se describe en la nota 2 a los estados financieros que se acompañan.

Fundamento de la Opinión

Tal como se indica en la nota 5, a los estados financieros, en el año terminado al 31 de diciembre de 2017, participamos en el arqueo del efectivo y los valores registrados en la bóveda, fueron contados en la oficina del presidente del agente de cambio, fuera de las instalaciones de la entidad, según comentario de la gerencia mantener este efectivo fuera del local del agente de cambio se debe a que no hay suficiente seguridad en el local de la entidad, el cual ha sido vulnerado varias veces. Al 31 de diciembre de 2018 no fuimos invitados a participar en el cuadro de caja, por lo que no fue posible satisfacernos de este valor, y no fue posible obtener la razonabilidad de esta partida para este período.



GENEVA GROUP INTERNATIONAL

Montero & Asociados

Hemos llevado a cabo nuestra auditoría de acuerdo con las Normas Internacionales de Auditoría (NIA's). Nuestras responsabilidades bajo estas normas se describen más adelante en la sección "Responsabilidades del auditor en relación con la auditoría de los estados financieros" de nuestro informe. Somos independientes de la entidad, de acuerdo con el Código de Ética para Profesionales de la Contabilidad del Consejo de Normas Internacionales de Ética para Contadores (Código de Ético del IESBA), junto con los requerimientos de ética emitidos por el Instituto de Contadores Públicos Autorizados de la República Dominicana, que son aplicables a nuestra auditoría de los estados financieros, y hemos cumplido con las demás responsabilidades éticas en conformidad con estos requisitos. Consideramos que la evidencia de auditoría que hemos obtenido es suficiente y apropiada para proporcionar una base razonable para nuestra opinión.

Otro Asunto

Los estados financieros que se acompañan no están destinados a presentar la posición financiera y los resultados de las operaciones y los flujos de efectivo y de cambios en el patrimonio neto de acuerdo con los principios contables de jurisdicciones distintas a la República Dominicana. Por lo tanto, el balance general y los estados de resultados, de flujos de efectivo y de cambios en el patrimonio neto y su utilización no están diseñados para aquellos que no estén informados acerca de las prácticas de contabilidad y procedimientos establecidos por la Superintendencia de Bancos de la República Dominicana.

Responsabilidades de la administración y los responsables del gobierno del Agente en relación con los estados financieros

La administración del Agente es responsable de la preparación y presentación razonable de los estados financieros de conformidad con las prácticas de contabilidad establecidas por la Superintendencia de Bancos de la República Dominicana, la cual es una base integral de contabilidad diferente a las Normas Internacionales de Información Financiera (NIIF's), promulgadas por la Junta de Normas Internacionales de Contabilidad, y del control interno que la administración considere necesario para permitir la preparación de estados financieros libres de errores materiales debido a fraude o error. En la preparación de los estados financieros, la administración es responsable de evaluar la capacidad del Agente para continuar como un negocio en marcha, revelando, según corresponda, los asuntos relacionados con negocio en marcha y utilizando la base contable de negocio en marcha, salvo que la administración tenga la intención de liquidar el Agente o cesar sus operaciones, o no tenga otra alternativa más realista que hacerlo.

Los responsables del gobierno están a cargo de supervisar el proceso de presentación de los informes financieros del Agente.



GENEVA GROUP INTERNATIONAL

Montero & Asociados

Responsabilidades del auditor en relación con la auditoría de los estados financiero

Nuestros objetivos son obtener una seguridad razonable de que los estados financieros en su conjunto están libres de errores materiales, debido a fraude o error, y emitir un informe de auditoría que contiene nuestra opinión. Una seguridad razonable, es un alto grado de seguridad, pero no garantiza que una auditoría realizada de acuerdo con las Normas Internacionales de Auditoría, siempre detecte un error material cuando exista. Los errores pueden deberse a fraude o error y se consideran materiales si, individualmente o de forma agregada, podría esperarse razonablemente que influyan en las decisiones económicas que los usuarios toman, basándose en los estados financieros. Como parte de una auditoría de acuerdo con las Normas Internacionales de Auditoría, aplicamos nuestro juicio profesional y mantenemos una actitud de escepticismo profesional durante toda la auditoría. También:

- i) Identificamos y evaluamos los riesgos de errores materiales en los estados financieros, debido a fraude o error, diseñamos y realizamos procedimientos de auditoría para responder a esos riesgos y obtenemos evidencia de auditoría suficiente y apropiada para proporcionar una base para nuestra opinión. El riesgo de no detectar un error material resultante de un fraude es más elevado que aquel que resulte de un error, ya que el fraude puede implicar colusión, falsificación, omisiones deliberadas, manifestaciones intencionalmente erróneas, o la anulación del control interno.
- ii) Obtenemos un entendimiento del control interno relevante para la auditoría con el fin de diseñar procedimientos de auditoría que sean apropiados en las circunstancias, pero no con el propósito de expresar una opinión sobre la efectividad del control interno del Agente.
- iii) Evaluamos lo adecuado de las políticas contables utilizadas y la razonabilidad de las estimaciones contables y revelaciones relacionadas, efectuadas por la administración.
- iv) Concluimos sobre el uso adecuado por la administración, del principio contable de negocio en marcha y, en base a la evidencia de auditoría obtenida, concluimos sobre si existe o no, una incertidumbre material relacionada con eventos o condiciones que puedan generar una duda significativa sobre la capacidad del Agente para continuar como negocio en marcha. Si llegamos a la conclusión de que existe una incertidumbre material, se requiere que llamemos la atención en nuestro informe de auditoría, sobre las correspondientes revelaciones en los estados financieros o, si tales revelaciones no son adecuadas, que expresemos una opinión modificada. Nuestras conclusiones se basan en la evidencia de auditoría obtenida hasta la fecha de nuestro informe de auditoría. Sin embargo, hechos o condiciones futuras pueden ser causa de que el Agente no pueda continuar como un negocio en marcha.



GENEVA GROUP INTERNATIONAL

Montero & Asociados

v) Evaluamos la presentación general, la estructura y el contenido de los estados financieros, incluyendo las revelaciones, y si los estados financieros representan las transacciones y los hechos subyacentes de una forma que logren una presentación razonable.

vi) Nos comunicamos con los responsables del gobierno del Agente en relación con, entre otros asuntos, el alcance y la oportunidad de la auditoría planificados y los hallazgos de auditoría significativos, así como cualquier deficiencia significativa en el control interno que identificamos durante nuestra auditoría.

vii) También proporcionamos a los responsables del gobierno del Agente, una declaración de que hemos cumplido con los requerimientos de ética aplicables en relación con la independencia, y hemos comunicado todas las relaciones y además asuntos de los que se puede esperar razonablemente que puedan afectar a nuestra independencia y, cuando sea aplicable, la salvaguardas correspondientes.

Nombre de la firma auditora: Montero & Asociados, Auditores y Consultores Empresariales, S.R.L.

No. de registro en la SIB: A-015-0101.

Firma del socio C. P. A. _____

Nombre del socio: Merquíades Montero Montero, No. de registro en el ICPARD 3854.

Fecha: 05 de marzo de 2019.

Montero & Asociados

AGENTE DE CAMBIO INVERSIONES GUERRERO & PEÑA, S. A.
(ANTERIORMENTE INVERSIONES GUERRERO & VALDEZ
AGENTE DE CAMBIO, S. A.)
Balances Generales
Al 31 de diciembre de 2018 y 2017
(Valores en RDS)

Activos	2018	2017
Fondos disponibles (notas 5 y 4)		
Caja	15,275,418	18,294,637
Bancos del país	---	2,232
	<u>15,275,418</u>	<u>18,296,869</u>
Cuentas por cobrar (nota 10)		
Cuentas por cobrar	204,606	206,150
	<u>204,606</u>	<u>206,150</u>
Propiedades, muebles y equipos (notas 13 y 27)		
Propiedad, muebles y equipos	920,469	864,222
Depreciación acumulada	(782,840)	(746,338)
	<u>137,629</u>	<u>117,884</u>
Otros activos (nota 14)		
Cargos diferidos	36,614	32,378
Activos diversos	---	---
	<u>36,614</u>	<u>32,378</u>
Total de activos	<u><u>15,654,267</u></u>	<u><u>18,653,281</u></u>

Para ser leídos conjuntamente con las notas a los estados financieros.


AGENTE DE CAMBIO INVERSIONES GUERRERO & PEÑA, S. A.
(ANTERIORMENTE INVERSIONES GUERRERO & VALDEZ
AGENTE DE CAMBIO, S. A.)

Balances Generales
Al 31 de diciembre de 2018 y 2017
(Valores en RD\$)

Pasivos y Patrimonio
Pasivos

	2018	2017
Otros pasivos (nota 20)	<u>4,121,593</u>	<u>3,952,354</u>
Total de pasivos	<u>4,121,593</u>	<u>3,952,354</u>
Patrimonio neto (notas 26 y 26.1)		
Capital pagado	30,000,000	30,000,000
Otras reservas patrimoniales	8,303	8,303
Resultados acumulados de ejercicios anteriores	(15,285,011)	(13,324,060)
Resultados del ejercicio	<u>(3,190,618)</u>	<u>(1,983,316)</u>
Total patrimonio neto	<u>11,532,674</u>	<u>14,700,927</u>
Total pasivos y patrimonio	<u><u>15,654,267</u></u>	<u><u>18,653,281</u></u>

Para ser leídos conjuntamente con las notas a los estados financieros.


Melvin Robert Brea Guerrero
 Presidente


Lic. Julio Bienvenido Liz Reyes
 Contador

"Esta publicación se hace de conformidad con lo dispuesto en el literal h, del artículo 52 de la Ley Monetaria y Financiera No. 183-02 del 21 de noviembre de 2002 y en cumplimiento a la Resolución No. 13-94 de la Superintendencia de Bancos del 9 de diciembre de 1994 y sus modificaciones que incluyen la Circular SB No. C-012.05 del 30 de septiembre de 2005."

AGENTE DE CAMBIO INVERSIONES GUERRERO & PEÑA, S. A.
(ANTERIORMENTE INVERSIONES GUERRERO & VALDEZ
AGENTE DE CAMBIO, S. A.)

Estados de Resultados

Años terminados el 31 de diciembre de 2018 y 2017
(Valores en RD\$)

Ingresos (Gastos) por diferencias de cambio	2018	2017
Otros ingresos operacionales		
Comisiones por cambio	<u>1,784,396</u>	<u>2,030,474</u>
	<u>1,784,396</u>	<u>2,030,474</u>
Otros gastos operacionales		
Comisiones por servicios	<u>(2,322)</u>	<u>(5,340)</u>
	<u>(2,322)</u>	<u>(5,340)</u>
Gastos operativos (notas 33 y 13)		
Sueldos y compensaciones al personal	(2,481,292)	(1,740,746)
Servicios de terceros	(433,420)	(320,000)
Depreciaciones y Amortizaciones	(36,502)	(74,509)
Otros gastos	<u>(2,007,750)</u>	<u>(1,784,679)</u>
	<u>(4,958,964)</u>	<u>(3,919,934)</u>
Resultado operacional	(3,176,890)	(1,894,800)
Otros ingresos (gastos)		
Otros ingresos (nota 31)	2,423	5,761
Otros gastos (nota 31)	<u>(14,775)</u>	<u>(93,098)</u>
	<u>(12,352)</u>	<u>(87,337)</u>
Resultado antes de impuestos	(3,189,242)	(1,982,137)
Impuesto sobre la renta (nota 25)	<u>(1,376)</u>	<u>(1,179)</u>
Resultado del ejercicio	<u>(3,190,618)</u>	<u>(1,983,316)</u>

Para ser leídos conjuntamente con las notas a los estados financieros.


Melyin Robert Brea Guerrero
 Presidente


Lic. Julio Bienvenido Liz Reyes
 Contador



AGENTE DE CAMBIO INVERSIONES GUERRERO & PEÑA, S. A.
(ANTERIORMENTE INVERSIONES GUERRERO & VALDEZ
AGENTE DE CAMBIO, S. A.)

Estados de Flujos de Efectivo

Años terminados el 31 de diciembre de 2018 y 2017

(Valores en RD\$)


	2018	2017
Efectivo por actividades de operación		
Otros ingresos operacionales cobrados	1,784,396	2,030,474
Gastos generales y administrativos pagados	(4,922,462)	(3,845,425)
Otros gastos operacionales pagados	(2,322)	(5,340)
Otros gastos no operacionales	(12,352)	(87,337)
(Pagos) cobros diversos por actividades de operación	<u>165,171</u>	<u>28,267</u>
Efectivo neto usado en las actividades de operación	<u>(2,987,569)</u>	<u>(1,879,361)</u>
Flujo de efectivo proveniente de las Actividades de inversión		
Adquisición propiedad, muebles y equipos	<u>(56,247)</u>	<u>(43,293)</u>
Efectivo neto usado en las actividades de inversión	<u>(56,247)</u>	<u>(43,293)</u>
Flujo de efectivo proveniente de las Actividades de financiamiento		
Ajuste a pérdidas de años anteriores	<u>22,365</u>	<u>---</u>
Efectivo neto provisto (usado) en las actividades de financiamiento	<u>22,365</u>	<u>---</u>
Disminución neta en el efectivo y equivalentes de efectivo	(3,021,451)	(1,922,654)
Efectivo y equivalentes de efectivo al inicio del año	<u>18,296,869</u>	<u>20,219,523</u>
Efectivo y equivalentes de efectivo al final del año	<u><u>15,275,418</u></u>	<u><u>18,296,869</u></u>


AGENTE DE CAMBIO INVERSIONES GUERRERO & PEÑA, S. A.
(ANTERIORMENTE INVERSIONES GUERRERO & VALDEZ
AGENTE DE CAMBIO, S. A.)
Estados de Flujos de Efectivo
Años terminados al 31 de diciembre de 2018 y 2017
(Valores en RDS)


Conciliación entre el resultado del ejercicio y el efectivo neto usado en las actividades de operación

	2018	2017
Resultado del ejercicio	(3,190,618)	(1,983,316)
Ajustes para conciliar el resultado del ejercicio con el efectivo neto usado en las actividades de operación:		
Depreciaciones y amortizaciones	36,502	74,509
Cambios netos en activos y pasivos	<u>166,547</u>	<u>29,446</u>
Total de ajustes	<u>203,049</u>	<u>103,955</u>
Efectivo neto usado en las actividades de operación	<u>(2,987,569)</u>	<u>(1,879,361)</u>

Para ser leídos conjuntamente con las notas a los estados financieros.


Melyin Robert Brea Guerrero
 Presidente





Lic. Julio Bienvenido Liz Reyes
 Contador

AGENTE DE CAMBIO INVERSIONES GUERRERO & PEÑA, S. A.
 (ANTIGUAMENTE INVERSIONES GUERRERO & VALDEZ AGENTE DE CAMBIO, S.A.)

Estados de Patrimonio Neto
 Años terminados al 31 de diciembre de 2016 y 2017
 (Valores en MDS)

	Resultados			
	Capital Pagado	Otros Reservas de Ingresos y Patrimonio	Acumulados de Ingresos Anteriores	Total Patrimonio
Saldo al primero de enero de 2017	30,000,000	8,303	(11,388,979)	18,619,324
Transferencia a resultados acumulados	---	---	(1,983,979)	---
Resultado del ejercicio	---	---	---	---
Saldo al 31 de diciembre de 2017	30,000,000	8,303	(13,372,958)	16,635,345
Transferencia a resultados acumulados	---	---	(1,983,316)	---
Ajuste a pérdidas de años anteriores	---	---	22,365	---
Resultado del ejercicio	---	---	---	---
Saldo al 31 de diciembre de 2016	30,000,000	8,303	(14,285,011)	15,723,292

Melvin Robert Irujo Guerrero
 Melvin Robert Irujo Guerrero
 Presidente



Julio J. Reyes
 Julio J. Reyes
 Contador

Para ser leídos conjuntamente con las notas a los estados financieros.

AGENTE DE CAMBIO INVERSIONES GUERRERO & PEÑA, S. A. (ANTERIORMENTE INVERSIONES GUERRERO & VALDEZ AGENTE DE CAMBIO, S. A.)

Notas a los Estados Financieros

Al 31 de diciembre de 2018 y 2017

(1) Entidad

Agente de Cambio Inversiones Guerrero & Peña, S. A. (Anteriormente Inversiones Guerrero & Valdez Agente de Cambio, S. A.) es una sociedad organizada de acuerdo a las leyes de la República Dominicana, se constituyó el 15 de diciembre de 2003, con domicilio en la calle Juana Saltitopa No. 171, del sector Mejoramiento Social, República Dominicana, su actividad principal consiste en la compra y venta de monedas extranjeras convertibles en República Dominicana, ya sea efectivo, cheques de viajeros o cualquier otro instrumento de pago internacional.

Al 31 de diciembre de 2018 y 2017 los principales ejecutivos del agente de cambio son los siguientes:

Nombre	Posición
Melvin Robert Brea Guerrero	Presidente
Melyan L. Guerrero Peña	Vicepresidente
Ángel Omar Corporán Guerrero	Secretario de la Asamblea

La ubicación y cantidad de oficinas se indican en el siguiente cuadro:

Ubicación	Oficina
Santo Domingo, Rep. Dom.	1

El Agente de Cambio, cuenta con su correspondiente registro en la Superintendencia de Bancos de la República Dominicana y se rige por los reglamentos que dicha Institución impone a las empresas financieras.

Las cantidades expresadas en los estados financieros están presentadas en pesos dominicanos (RD\$).

(2) Resumen de las principales políticas contables

Base contable de los estados financieros.

Los estados financieros están preparados de acuerdo con los requerimientos de la Superintendencia de Bancos de la República Dominicana, los cuales difieren en varios aspectos con las Normas Internacionales de Información Financiera aplicables para bancos e instituciones financieras. En consecuencia los estados financieros que se acompañan no pretenden presentar la situación financiera, los resultados de sus operaciones, los flujos de efectivo y de cambios en el patrimonio neto de conformidad con las Normas Internacionales de Información Financiera.

**AGENTE DE CAMBIO INVERSIONES GUERRERO & PEÑA, S. A. (ANTERIORMENTE
INVERSIONES GUERRERO & VALDEZ AGENTE DE CAMBIO, S. A.)**

Notas a los Estados Financieros

Al 31 de diciembre de 2018 y 2017

Uso de estimados

La preparación de los estados financieros de conformidad con Normas Internacionales de Información Financiera requiere que la Administración haga estimados y suposiciones que afectan las cantidades reportadas de activos y pasivos y las revelaciones de activos y pasivos contingentes a la fecha de los estados financieros, al igual que las cantidades reportadas de ingresos y gastos. Los resultados finales de estas estimaciones y suposiciones podrían ser diferentes a los registrados.

Activos fijos y depreciación

La propiedad, planta y equipos están registrados al costo. El método de depreciación utilizado por la institución es el de línea recta, o sea, la distribución uniforme del costo sobre el estimado de años de vida útil de los activos. Conforme al límite exigido por las autoridades monetarias en su segunda resolución de fecha 11 de diciembre de 1992 y sus modificaciones se establece que la tenencia de activos no debe pasar del 100% de su capital.

Los métodos y vidas útiles aplicados a cada categoría son como sigue:

Categoría	Vida Útil	Método
Mobiliarios y equipos	4 años	Línea Recta

Costos de beneficios a empleados

Principalmente comprende sueldos y otros beneficios al personal, tales como regalía pascual, etc.

Plan de Pensiones y Jubilaciones

De conformidad con la Ley 87-01 sobre el Sistema Dominicano de Seguridad Social, promulgada en mayo de 2001, la institución está afiliada a una administradora de Fondos de Pensiones y realiza pagos mensuales equivalentes al 9% de la nómina de empleados. Esta afiliación incluye a sus funcionarios y empleados.

Prestaciones laborales

El Código de Trabajo de la República Dominicana establece que los patronos están obligados a proveer un auxilio de preaviso y cesantía a aquellos empleados cuyos contratos sean terminados sin causa justificada. La compañía no crea provisiones por este concepto y registra el gasto cuando se produce el despido de un empleado.

**AGENTE DE CAMBIO INVERSIONES GUERRERO & PEÑA, S. A. (ANTERIORMENTE
INVERSIONES GUERRERO & VALDEZ AGENTE DE CAMBIO, S. A.)**

Notas a los Estados Financieros

Al 31 de diciembre de 2018 y 2017

Sistema de seguridad social

Mediante la ley No. 87-01 publicada el 9 de mayo de 2001 se creó el Sistema Dominicano de Seguridad Social, el cual dentro de sus características incluye un Régimen Contributivo que abarca a los trabajadores públicos y privados y a los empleadores, financiado por estos últimos, incluyendo al Estado Dominicano como empleador.

El empleador contribuye al financiamiento del Régimen Contributivo, tanto para el seguro de Vejez, Discapacidad y Sobrevivencia como para el Seguro Familiar de Salud, con el 70% del costo total y al trabajador le corresponde el 30% restante. El costo del seguro de Riesgos Laborales es cubierto en un 100% por el empleador. En adición, el empleador aportará el 0.4% del salario cotizante para cubrir el Fondo de Solidaridad Social del sistema previsional.

De igual manera, el sistema de seguridad social incluye la afiliación obligatoria del trabajador asalariado y del empleador al régimen previsional a través de las Administradoras de Fondos de Pensiones (AFP) y a las Administradoras de Riesgos de Salud (ARS). En fecha 02 de agosto de 2007 fue promulgada la Ley 188-07 que modifica la Ley 87-01 del Sistema Dominicano de Seguridad Social. Esta ley establece el Seguro Familiar de Salud (SFS) del Régimen Contributivo el cual se fundamenta en un régimen financiero de reparto simple, basado en una cotización total del diez punto cero tres por ciento (10.03%) del salario cotizante: un tres punto cero cuatro por ciento (3.04%) a cargo del afiliado y un siete punto cero nueve por ciento (7.09%) del empleador. Para el primer año de cotización el afiliado aportará un 2.86% y el empleador un 6.67%.

Ingresos

Los ingresos por ventas de divisas son registrados mediante la aplicación del método de lo devengado.

Impuesto sobre la renta

Excepto por el efecto de las diferencias permanentes que resultan de la aplicación de las leyes impositivas, el gasto de impuesto sobre la renta se basa en la ganancia antes de impuesto sobre la renta mostrada en los estados financieros. Por consiguiente, el gasto incluye los efectos entre ganancia según libros y ganancia imponible como resultado de incluir determinadas transacciones en la ganancia imponible.

Fondos disponibles

Los fondos disponibles en billetes y monedas en caja, presentados en el balance general, constituyen los fondos disponibles.

**AGENTE DE CAMBIO INVERSIONES GUERRERO & PEÑA, S. A. (ANTERIORMENTE
INVERSIONES GUERRERO & VALDEZ AGENTE DE CAMBIO, S. A.)**

Notas a los Estados Financieros

Al 31 de diciembre de 2018 y 2017

(Valores en RD\$)

Diferencias con Normas Internacionales de Información Financiera.

Las prácticas contables establecidas por la Superintendencia de Bancos de la República Dominicana difieren de las Normas Internacionales de Información Financiera en algunos aspectos. Un resumen de las diferencias más importantes es como sigue:

- a) Las entidades financieras traducen todas las partidas en moneda extranjera a la tasa de cambio oficial establecida por el Banco Central de la República Dominicana a la fecha del balance general. Las Normas Internacionales de Información Financiera requieren que todos los saldos en moneda extranjera sean traducidos a la tasa de cambio a la cual el Agente tuvo acceso a la fecha del balance general.
- b) La presentación de ciertas revelaciones de los estados financieros según las Normas Internacionales de Información Financiera difiere de las requeridas por la Superintendencia de Bancos de la República Dominicana.
- c) La Superintendencia de Bancos no requiere el ajuste por inflación de los estados financieros. Las Normas Internacionales de Información Financiera requieren que los estados financieros se ajusten por inflación cuando la inflación acumulada en los últimos tres años excede el 100% y existen elementos cualitativos que contribuyen a la existencia de una economía hiperinflacionaria para fines contables de acuerdo a lo establecido por las Normas Internacionales de Información Financiera.

Los efectos sobre los estados financieros de estas diferencias entre las bases de contabilidad del Agente de Cambio y las Normas Internacionales de Información Financiera, no han sido cuantificados y podrían ser significativos.

(4) Transacciones en moneda extranjera y exposición a riesgo cambiario

El detalle de saldos en monedas extranjeras al 31 de diciembre de 2018 y 2017 es como sigue:

	Importe en moneda Extranjera (USD)	Prima	Total
Activos			
Fondos disponibles	20,695	1,018,034	1,038,729

	Importe en moneda Extranjera (USD)	Prima	Total
Activos			
Fondos disponibles	27,757	1,309,936	1,337,693

La tasa de cambio utilizada para convertir a moneda nacional la moneda extranjera fue RD\$50.1922 y RD\$48.1930 al 31 de diciembre de 2018 y 2017, respectivamente.

**AGENTE DE CAMBIO INVERSIONES GUERRERO & PEÑA, S. A. (ANTERIORMENTE
INVERSIONES GUERRERO & VALDEZ AGENTE DE CAMBIO, S. A.)**

Notas a los Estados Financieros

Al 31 de diciembre de 2018 y 2017

(Valores en RD\$)

(5) Fondos disponibles

Al 31 de diciembre de 2018 y 2017 la institución mantenía fondos disponibles detallados de la siguiente manera:

Fondos disponibles:	2018	2017
Caja (a)	15,275,418	18,294,637
Bancos del país	---	2,232
	<u>15,275,418</u>	<u>18,296,869</u>

- (a) En el año 2017, participamos en el arqueo del efectivo y los valores registrados en la bóveda, fueron contados en la oficina del presidente del agente de cambio, fuera de las instalaciones de la entidad, según comentario de la gerencia mantener este efectivo fuera del local del agente de cambio se debe a que no hay suficiente seguridad en el local de la entidad, el cual ha sido vulnerado varias veces. Al 31 de diciembre de 2018 no fuimos invitados a participar en el cuadro de caja, por lo que no fue posible satisfacerlos de este valor, y no fue posible obtener la razonabilidad de esta partida para este período.
- (b) Las disponibilidades en caja incluyen USD20,695, EUR\$4,050 y 115 en otras monedas en el 2018 y USD27,757, EUR\$2,290 y 40 en otras monedas en el 2017.

(10) Cuentas por cobrar

Las cuentas por cobrar consisten en

Cuentas a recibir diversas:

	2018	2017
Cuentas por cobrar al personal	142,340	143,884
Depósitos en garantías	62,266	62,266
	<u>204,606</u>	<u>206,150</u>

**AGENTE DE CAMBIO INVERSIONES GUERRERO & PEÑA, S. A. (ANTERIORMENTE
INVERSIONES GUERRERO & VALDEZ AGENTE DE CAMBIO, S. A.)**

Notas a los Estados Financieros

Al 31 de diciembre de 2018 y 2017

(Valores en RD\$)

(13) Propiedad, muebles y equipos

El detalle de las propiedades, muebles y equipos es como sigue:

	Mobiliarios y Equipos	Total
Valor bruto al 1ero. de enero de 2018	864,222	864,222
Adquisición	<u>56,247</u>	<u>56,247</u>
Valor bruto al 31 de diciembre de 2018	<u>920,469</u>	<u>920,469</u>
Depreciación acumulada al 1ero. de enero de 2018	(746,338)	(746,338)
Gasto de depreciación	<u>(36,502)</u>	<u>(36,502)</u>
Valor al 31 de diciembre de 2018	<u>(782,840)</u>	<u>(782,840)</u>
Propiedad, muebles y equipos netos al 31 de diciembre de 2018	<u>137,629</u>	<u>137,629</u>
Valor bruto al 1ero. de enero de 2017	820,929	820,929
Adquisición	<u>43,293</u>	<u>43,293</u>
Valor bruto al 31 de diciembre de 2017	<u>864,222</u>	<u>864,222</u>
Depreciación acumulada al 1ero. de enero de 2017	(717,356)	(717,356)
Gasto de depreciación	<u>(28,982)</u>	<u>(28,982)</u>
Valor al 31 de diciembre de 2017	<u>(746,338)</u>	<u>(746,338)</u>
Propiedad, muebles y equipos netos al 31 de diciembre de 2017	<u>117,884</u>	<u>117,884</u>

**AGENTE DE CAMBIO INVERSIONES GUERRERO & PEÑA, S. A. (ANTERIORMENTE
INVERSIONES GUERRERO & VALDEZ AGENTE DE CAMBIO, S. A.)**

Notas a los Estados Financieros

Al 31 de diciembre de 2018 y 2017

(Valores en RD\$)

(14) Otros activos

El detalle de otros activos es como sigue:

	2018	2017
Otros cargos diferidos		
Anticipo de impuesto sobre la renta	36,614	32,378
Total otros cargos diferidos	<u>36,614</u>	<u>32,378</u>
Activos diversos		
Software	294,394	294,394
Menos:		
Amortización acumulada del Software	<u>(294,394)</u>	<u>(294,394)</u>
Total activos diversos	<u>---</u>	<u>---</u>
Total otros activos	<u><u>36,614</u></u>	<u><u>32,378</u></u>

(20) Otros pasivos

El detalle de otros pasivos es como sigue:

	2018	2017
Acreeedores diversos	4,120,217	3,951,175
Impuesto sobre activos por pagar	1,376	1,179
Total pasivos	<u><u>4,121,593</u></u>	<u><u>3,952,354</u></u>

(25) Impuesto sobre la renta

Una conciliación entre el resultado antes de impuesto sobre la renta y la renta neta imponible es como sigue:

	2018	2017
(Pérdida fiscal) por compensar	<u><u>(3,190,618)</u></u>	<u><u>(1,982,137)</u></u>

Las pérdidas fiscales trasladables de las personas jurídicas podrán ser compensables con las utilidades obtenidas hasta el quinto período subsiguiente al de la pérdida, con una amortización máxima de un 20% y con los límites del 80% y 70% para el cuarto y quinto año, respectivamente.

**AGENTE DE CAMBIO INVERSIONES GUERRERO & PEÑA, S. A. (ANTERIORMENTE
INVERSIONES GUERRERO & VALDEZ AGENTE DE CAMBIO, S. A.)**

Notas a los Estados Financieros

Al 31 de diciembre de 2018 y 2017

(Valores en RD\$)

Conforme a lo establecido en la Ley 253-12, que contiene la nueva Reforma Fiscal, se aplicará a partir del 09 de noviembre de 2012 nuevas modificaciones al Código Tributario Dominicano Ley No. 11-92. Dichas modificaciones establecen, entre otras cosas, que la tasa del Impuesto Sobre la Renta (ISR) seguirá siendo de un 29% y a partir del ejercicio fiscal 2014 se reducirá a un 28% y en el 2015 a un 27%.

En la referida reforma se modificó el artículo 308 de la Ley No. 11-92 sobre la retención y compensación de los dividendos pagados o acreditados en el país. En lo adelante se establece una retención del 10% sobre los dividendos o distribución de utilidades como pago único y definitivo.

El 13 de diciembre de 2005 fue promulgada la Ley No. 557-05, que con efectividad al 1ero. de enero de 2006 modifica el Código Tributario en los aspectos siguientes; entre otros:

A partir del año fiscal 2006, la base para el pago de los anticipos mensuales dependerá de la tasa efectiva de tributación (TET). Las personas jurídicas con TET menor o igual al 1.5% de los ingresos brutos pagarán sus anticipos en base al 1.5% de los ingresos brutos del período anterior. Las personas jurídicas con TET mayor al 1.5% pagarán en base al impuesto liquidado del año anterior.

Impuesto sobre activos:

Se establece un impuesto anual sobre los activos de las personas jurídicas o físicas con negocios de único dueño de un 1% sobre el balance de los activos netos de depreciación, amortización y reservas de cuentas incobrables. Las inversiones en acciones y los anticipos pagados no se incluyen en los activos imponibles.

El artículo No. 5 de la Norma 3-06 de fecha 9 de marzo de 2006 sobre casos especiales establece que las entidades de intermediación financiera definidas en la Ley Monetaria y Financiera No. 183-02 del 03 de diciembre de 2002 liquidarán su impuesto sobre los activos sobre el valor total de los activos fijos menos la depreciación acumulada. Al 31 de diciembre de 2018 y 2017 el impuesto sobre activos es como sigue:

	2018	2017
Activos fijos (mobiliarios, otros equipos y software)	1,214,863	1,158,616
Menos:		
Depreciación y amortización acumulada	<u>(1,077,234)</u>	<u>(1,040,732)</u>
Total activos imponibles	137,629	117,884
Impuesto liquidado (1%)	1,376	1,179
Menos:		
Impuesto sobre la renta liquidado	<u>---</u>	<u>---</u>
Impuesto sobre activos a pagar	<u>1,376</u>	<u>1,179</u>

**AGENTE DE CAMBIO INVERSIONES GUERRERO & PEÑA, S. A. (ANTERIORMENTE
INVERSIONES GUERRERO & VALDEZ AGENTE DE CAMBIO, S. A.)**

Notas a los Estados Financieros

Al 31 de diciembre de 2018 y 2017

(Valores en RD\$)

(26) Patrimonio neto

El detalle de esta cuenta, al 31 de diciembre de 2018 y 2017 es como sigue:

	<u>Autorizadas</u>		<u>Emitidas</u>	
	<u>Cantidad</u>	<u>Monto (RD\$)</u>	<u>Cantidad</u>	<u>Monto (RD\$)</u>
Acciones Comunes	<u>300,000</u>	<u>30,000,000</u>	<u>300,000</u>	<u>30,000,000</u>
Saldo al 31 de diciembre de 2018	<u>300,000</u>	<u>30,000,000</u>	<u>300,000</u>	<u>30,000,000</u>
Acciones Comunes	<u>300,000</u>	<u>30,000,000</u>	<u>300,000</u>	<u>30,000,000</u>
Saldo al 31 de diciembre de 2017	<u>300,000</u>	<u>30,000,000</u>	<u>300,000</u>	<u>30,000,000</u>

Las acciones del Agente de Cambio tienen un valor nominal de RD\$ 100.00 cada una.

Estructura de participación accionaria:

	2018	2017
Personas físicas	<u>100%</u>	<u>100%</u>

(26.1) Otras reservas patrimoniales

El artículo 47 de la Ley General de las Sociedades Comerciales y Empresas Individuales de Responsabilidad Limitada requiere que todas las sociedades anónimas y de responsabilidad limitada deberán efectuar una reserva no menor del cinco por ciento (5%) de las ganancias realizadas y líquidas arrojadas por el estado de resultado del ejercicio hasta alcanzar el diez por ciento (10%) del capital social. Esta reserva no está disponible para distribución entre los accionistas.

**AGENTE DE CAMBIO INVERSIONES GUERRERO & PEÑA, S. A. (ANTERIORMENTE
INVERSIONES GUERRERO & VALDEZ AGENTE DE CAMBIO, S. A.)**

Notas a los Estados Financieros

Al 31 de diciembre de 2018 y 2017

(Valores en RD\$)

(27) Límites legales y relaciones técnicas

Un detalle de los límites legales y relaciones técnicas requeridas por la Autoridad Monetaria Financieras al 31 de diciembre de 2018 y 2017, es como sigue:

2018		
Concepto de límite	Según normativa	Tasa Según la entidad
Propiedad, muebles y equipos	11,531,298	137,629

2017		
Concepto de límite	Según normativa	Tasa Según la entidad
Propiedad, muebles y equipos	14,700,927	117,884

(28) Compromisos y contingencias

Compromisos

Cuota Superintendencia

La Junta Monetaria de la República Dominicana establece a las instituciones financieras una cuota anual equivalente a 1/6 del 1% anual del total de los activos netos para cubrir los servicios de inspección de la Superintendencia de Bancos de la República Dominicana. Según los registros contables del Agente de Cambio para el año 2018 el pago por este concepto fue de RD\$150,000 y para el 2017 fue por valor de RD\$150,000.

Alquileres

El Agente de Cambio opera en facilidades arrendadas, el monto registrado en los estados financieros por este concepto durante el año 2018 es de RD\$554,400 y para el 2017 fue por el mismo valor de RD\$554,400, los cuales se encuentran registrados en el renglón de otros gastos operativos en el estado de resultados que se acompañan.

Contingencias

El Código de Trabajo de la República Dominicana requiere que los patronos paguen un auxilio para preaviso y cesantía a aquellos trabajadores cuyos contratos de trabajo sean terminados sin causa justificada.

**AGENTE DE CAMBIO INVERSIONES GUERRERO & PEÑA, S. A. (ANTERIORMENTE
INVERSIONES GUERRERO & VALDEZ AGENTE DE CAMBIO, S. A.)**

Notas a los Estados Financieros
Al 31 de diciembre de 2018 y 2017

(Valores en RDS)

(31) Otros ingresos (gastos)

El detalle de otros ingresos (gastos) es como sigue:

	2018	2017
Otros ingresos:		
Otros ingresos por disponibilidades	2,423	5,761
	<u>2,423</u>	<u>5,761</u>
Otros gastos:		
Diferencia de cambio por disponibilidades	(4,775)	(3,098,)
Sanciones por incumplimiento	<u>(10,000)</u>	<u>(90,000)</u>
	<u>(14,775)</u>	<u>(93,098)</u>

(33) Remuneraciones y beneficios sociales

El detalle de las remuneraciones y beneficios sociales es como sigue:

	2018	2017
Sueldos, salarios y participaciones en beneficios	(2,097,668)	(1,522,584)
Contribuciones a planes de pensiones	(125,806)	(87,022)
Otros gastos de personal	<u>(257,818)</u>	<u>(131,140)</u>
	<u>(2,481,292)</u>	<u>(1,740,746)</u>

Al 31 de diciembre de 2018 y 2017 la Institución posee una nómina de 10 y 8 respectivamente.

(34) Evaluación de riesgos

A continuación presentamos los activos y pasivos sensibles al movimiento de tasas de interés en el mercado:

Riesgos de tasas de interés

	En Moneda Nacional	
	2018	2017
Activos sensibles a tasas	<u>15,275,418</u>	<u>18,296,869</u>

**AGENTE DE CAMBIO INVERSIONES GUERRERO & PEÑA, S. A. (ANTERIORMENTE
INVERSIONES GUERRERO & VALDEZ AGENTE DE CAMBIO, S. A.)**

Notas a los Estados Financieros

Al 31 de diciembre de 2018 y 2017

(Valores en RD\$)

Riesgo de liquidez

Al 31 de diciembre de 2018 y 2017 la Institución no había realizado el cálculo de los riesgos de liquidez de acuerdo al formato establecido por la Superintendencia de Bancos de la República Dominicana.

(35) Valor razonable de los instrumentos financieros

Un estimado del valor razonable de los instrumentos financieros de la institución al 31 de diciembre de 2018 y 2017 es el siguiente:

	2018	
	Valor en <u>Libros</u>	Valor de <u>Mercado</u>
Activos financieros:		
Efectivo y equivalentes de efectivo	15,275,418	15,275,418
	<u>15,275,418</u>	<u>15,275,418</u>
	2017	
	Valor en <u>Libros</u>	Valor de <u>Mercado</u>
Activos financieros:		
Efectivo y equivalentes de efectivo	18,296,869	18,296,869
	<u>18,296,869</u>	<u>18,296,869</u>

(39) Fondos de pensiones y jubilaciones

De conformidad con la Ley 87-01 sobre el Sistema Dominicano de Seguridad Social, promulgada en mayo de 2001, la institución está afiliada a una administradora de Fondos de Pensiones y realiza pagos mensuales equivalentes al 9.97% de la nómina de empleados. Al 31 de diciembre de 2018 y 2017, se han realizado los aportes de empleados y de la institución a la Tesorería de la Seguridad Social como lo establece la ley 187-01 y sus normas complementarias.

(41) Hechos posteriores al cierre

En fecha posterior al cierre del ejercicio terminado el 31 de diciembre de 2018, han ocurrido los siguientes eventos:

- i) Circular SIB No. 007/18 que cambia el Proceso para la retención de impuestos establecidos por la Administración Tributaria. Mediante la modificación del reporte "DGOI- Impuesto a la Emisión de Cheques y Pagos por Transferencias Electrónicas", del Manual de Requerimientos de Información de la Superintendencia de Bancos Orientados a la Supervisión Basada en Riesgos, conforme se indica en el Anexo, de esta Circular.

**AGENTE DE CAMBIO INVERSIONES GUERRERO & PEÑA, S. A. (ANTERIORMENTE
INVERSIONES GUERRERO & VALDEZ AGENTE DE CAMBIO, S. A.)**

Notas a los Estados Financieros

Al 31 de diciembre de 2018 y 2017

Notas requeridas por la Superintendencia de Bancos de la República Dominicana:

La resolución No. 13-94 y sus modificaciones establecen las notas mínimas que los estados financieros de las Instituciones Financieras deben incluir.

Al 31 de diciembre de 2018 las siguientes notas no se incluyen porque las mismas no aplican.

Cambios en las políticas contables
Fondos interbancarios
Inversiones negociables y a vencimiento
Cartera de créditos
Aceptaciones bancarias
Bienes recibidos en adjudicación de créditos
Inversiones en acciones
Resumen de provisiones para activos riesgosos
Obligaciones con el público
Depósitos de instituciones financieras del país y del exterior
Fondos tomados a préstamo
Valores en circulación
Obligaciones subordinadas
Reservas técnicas
Responsabilidades
Reaseguros
Ingresos y gastos financieros
Utilidad por acción
Información financiera por segmentos
Operaciones con partes vinculadas
Transacciones no monetarias
Otras revelaciones



Avenida Lope de Vega # 13, Torre Progreso
Business Center, Suite 406, 4to. Piso, Ensanche
Naco, Apartado Postal 3978
E-mail: monterovasoc@monterovasoc.com.do,
Santo Domingo República Dominicana
Teléfonos: (809) 566-3286, (809) 567-0829
Fax: (809) 381-1135
RNC# 1-1-68759-2

Informe de los Auditores Independientes sobre Información Complementaria

Hemos efectuado la auditoría e informado por separado sobre los estados financieros – base regulada – de Agente de Cambio Inversiones Guerrero & Peña, S. A. (Anteriormente Inversiones Guerrero & Valdez Agente de Cambio, S. A.), al 31 de diciembre de 2018 y 2017 por los años terminados en esas fechas.

Nuestra auditoría se efectuó con el propósito de expresar una opinión sobre los estados financieros básicos – base regulada- de Agente de Cambio Inversiones Guerrero & Peña, S. A. (Anteriormente Inversiones Guerrero & Valdez Agente de Cambio, S. A.), considerados en su conjunto. La información complementaria incluida en el anexo se presenta para propósitos de análisis adicional y no es parte requerida de los estados financieros básicos. Dicha información complementaria ha sido objeto de los procedimientos de auditoría aplicados en la auditoría de los estados financieros básicos y en nuestra opinión, se presenta razonablemente en todos sus aspectos importantes, con relación a los estados financieros básicos considerados en conjunto, de conformidad con las prácticas de contabilidad establecidas por la Superintendencia de Bancos de la República Dominicana.

Montero & Asociados