

**AGENTE DE CAMBIO INVERSIONES
GUERRERO & PEÑA, S. A.
(ANTERIORMENTE INVERSIONES
GUERRERO & VALDEZ
AGENTE DE CAMBIO, S. A.)
Estados Financieros – Base Regulada
Al 31 de diciembre de 2017 y 2016
(Con el Informe de los Auditores Independientes)**



Avenida Lope de Vega # 13, Torre Progreso
Business Center, Suite 406, 4to. Piso, Ensanche
Naco, Apartado Postal 3978
E-mail: monterovasoc@monterovasoc.com.do,
Santo Domingo República Dominicana
Teléfonos: (809) 566-3286, (809) 567-0829
Fax: (809) 381-1135
RNC# 1-01-68759-2

Informe de los Auditores Independientes

Al Consejo de Administración y Accionistas de
Agente de Cambio Inversiones Guerrero & Peña, S. A. (Anteriormente
Inversiones Guerrero & Valdez Agente de Cambio, S. A.)

Opinión Calificada

Hemos auditado los estados financieros de Agente de Cambio Inversiones Guerrero & Peña, S. A. (Anteriormente Inversiones Guerrero & Valdez Agente de Cambio, S. A.), que comprenden el balance general al 31 de diciembre de 2017 y 2016, y los estados de resultados, de flujos de efectivo y de cambios en el patrimonio neto, correspondientes a los años terminados en esas fechas, así como las notas a los estados financieros que incluyen un resumen de las políticas contables significativas.

En nuestra opinión, excepto por los efectos de los ajustes que puedan surgir de lo indicado en el primer párrafo de fundamento de la opinión, los estados financieros adjuntos presentan razonablemente, en todos los aspectos materiales, la situación financiera de Agente de Cambio Inversiones Guerrero & Peña, S. A. (Anteriormente Inversiones Guerrero & Valdez Agente de Cambio, S. A.), al 31 de diciembre de 2017 y 2016, su desempeño financiero y sus flujos de efectivo por los años terminados en esas fechas, de acuerdo con las prácticas de contabilidad establecidas por la Superintendencia de Bancos, según se describe en la nota 2 a los estados financieros que se acompañan.

Fundamento de la Opinión

Tal como se indica en la nota 5, a los estados financieros, En vista de que fuimos contratados luego de finalizar el año terminado al 31 de diciembre de 2016, no participamos en el cuadro de caja, debido a esto no fue posible satisfacernos de este valor, y no fue posible obtener la razonabilidad de estas partida para este período. En el año terminado al 31 de diciembre de 2017, participamos en el arqueo del efectivo y los valores registrados en la bóveda, fueron contados en la oficina del presidente del agente de cambio, fuera de las instalaciones de la entidad, según comentario de la gerencia mantener este efectivo fuera del local del agente de cambio se debe a que no hay suficiente seguridad en el local de la entidad, el cual ha sido vulnerado varias veces.

Hemos llevado a cabo nuestra auditoría de acuerdo con las Normas Internacionales de Auditoría (NIA's). Nuestras responsabilidades bajo estas normas se describen más adelante en la sección "Responsabilidades del auditor en relación con la auditoría de los estados financieros" de nuestro informe. Somos independientes de la entidad, de acuerdo con el Código de Ética para Profesionales de la Contabilidad del Consejo de Normas Internacionales de Ética para Contadores (Código de Ético del IESBA), junto con los requerimientos de ética emitidos por el Instituto de Contadores Públicos Autorizados de la República Dominicana, que son aplicables a nuestra auditoría de los estados financieros, y hemos cumplido con las demás responsabilidades éticas en conformidad con estos requisitos. Consideramos que la evidencia de auditoría que hemos obtenido es suficiente y apropiada para proporcionar una base razonable para nuestra opinión.

Responsabilidades de la administración y los responsables del gobierno del Agente en relación con los estados financieros.

La administración del Agente es responsable de la preparación y presentación razonable de los estados financieros de conformidad con las prácticas de contabilidad establecidas por la Superintendencia de Bancos de la República Dominicana, la cual es una base integral de contabilidad diferente a las Normas Internacionales de Información Financiera (NIIF's), promulgadas por la Junta de Normas Internacionales de Contabilidad, y del control interno que la administración considere necesario para permitir la preparación de estados financieros libres de errores materiales debido a fraude o error. En la preparación de los estados financieros, la administración es responsable de evaluar la capacidad del Agente para continuar como un negocio en marcha, revelando, según corresponda, los asuntos relacionados con negocio en marcha y utilizando la base contable de negocio en marcha, salvo que la administración tenga la intención de liquidar la Agente o cesar sus operaciones, o no tenga otra alternativa más realista que hacerlo.

Los responsables del gobierno están a cargo de supervisar el proceso de presentación de los informes financieros del Agente.

Responsabilidades del auditor en relación con la auditoría de los estados financiero


Nuestros objetivos son obtener una seguridad razonable de que los estados financieros en su conjunto están libres de errores materiales, debido a fraude o error, y emitir un informe de auditoría que contiene nuestra opinión. Una seguridad razonable, es un alto grado de seguridad, pero no garantiza que una auditoría realizada de acuerdo con las Normas Internacionales de Auditoría modificadas por ICPARD, siempre detecte un error material cuando exista. Los errores pueden deberse a fraude o error y se consideran materiales si, individualmente o de forma agregada, podría esperarse razonablemente que influyan en las decisiones económicas que los usuarios toman, basándose en los estados financieros. Como parte de una auditoría de acuerdo con las Normas Internacionales de Auditoría, modifica por el ICPARD, aplicamos nuestro juicio profesional y mantenemos una actitud de escepticismo profesional durante toda la auditoría. También:



GENEVA GROUP INTERNATIONAL

Montero & Asociados

- i) Identificamos y evaluamos los riesgos de errores materiales en los estados financieros, debido a fraude o error, diseñamos y realizamos procedimientos de auditoría para responder a esos riesgos y obtenemos evidencia de auditoría suficiente y apropiada para proporcionar una base para nuestra opinión. El riesgo de no detectar un error material resultante de un fraude es más elevado que aquel que resulte de un error, ya que el fraude puede implicar colusión, falsificación, omisiones deliberadas, manifestaciones intencionalmente erróneas, o la anulación del control interno.
- ii) Obtenemos un entendimiento del control interno relevante para la auditoría con el fin de diseñar procedimientos de auditoría que sean apropiados en las circunstancias, pero no con el propósito de expresar una opinión sobre la efectividad del control interno del Agente.
- iii) Evaluamos lo adecuado de las políticas contables utilizadas y la razonabilidad de las estimaciones contables y revelaciones relacionadas, efectuadas por la administración.
- iv) Concluimos sobre el uso adecuado por la administración, del principio contable de negocio en marcha y, en base a la evidencia de auditoría obtenida, concluimos sobre si existe o no, una incertidumbre material relacionada con eventos o condiciones que puedan generar una duda significativa sobre la capacidad del Agente para continuar como negocio en marcha. Si llegamos a la conclusión de que existe una incertidumbre material, se requiere que llamemos la atención en nuestro informe de auditoría, sobre las correspondientes revelaciones en los estados financieros o, si tales revelaciones no son adecuadas, que expresemos una opinión modificada. Nuestras conclusiones se basan en la evidencia de auditoría obtenida hasta la fecha de nuestro informe de auditoría. Sin embargo, hechos o condiciones futuras pueden ser causa de que el Agente no pueda continuar como un negocio en marcha
- vi) Evaluamos la presentación general, la estructura y el contenido de los estados financieros, incluyendo las revelaciones, y si los estados financieros representan las transacciones y los hechos subyacentes de una forma que logren una presentación razonable.
- vii) Nos comunicamos con los responsables del gobierno del Agente en relación con, entre otros asuntos, el alcance y la oportunidad de la auditoría planificados y los hallazgos de auditoría significativos, así como cualquier deficiencia significativa en el control interno que identificamos durante nuestra auditoría.



GENEVA GROUP INTERNATIONAL

Montero & Asociados

Otro Asunto

Los estados financieros que se acompañan no están destinados a presentar la posición financiera y los resultados de las operaciones y los flujos de efectivo y de cambios en el de en el patrimonio neto de acuerdo con los principios contables de jurisdicciones distintas a la República Dominicana. Por lo tanto, el balance general y los estados de resultados, de flujos de efectivo y de cambios en el patrimonio neto y su utilización no están diseñados para aquellos que no estén informados acerca de las prácticas de contabilidad y procedimientos establecidos por la Superintendencia de Bancos de lo República Dominicana.

Nombre de la firma auditora: Montero & Asociados, Auditores y Consultores Empresariales, S. R. L.

No. de registro en la SIB: A-015-0101.

Firma del socio C. P. A. 

Nombre del socio: Merquiádes Montero Montero, No. de registro en el ICPARD 3854.

Fecha: 10 de marzo de 2018.

Montero & Asociados

AGENTE DE CAMBIO INVERSIONES GUERRERO & PEÑA, S. A.
(ANTERIORMENTE INVERSIONES GUERRERO & VALDEZ
AGENTE DE CAMBIO, S. A.)
Balances Generales
Al 31 de diciembre de 2017 y 2016
(Valores en RD\$)

Activos	2017	2016
Fondos disponibles (notas 5 y 4)		
Caja	18,294,637	20,217,291
Bancos del país	<u>2,232</u>	<u>2,232</u>
	<u>18,296,869</u>	<u>20,219,523</u>
Cuentas por cobrar (nota 10)		
Cuentas por cobrar	<u>206,150</u>	<u>187,727</u>
	<u>206,150</u>	<u>187,727</u>
Propiedades, muebles y equipos (notas 13 y 27)		
Propiedad, muebles y equipos	864,222	820,929
Depreciación acumulada	<u>(746,338)</u>	<u>(717,356)</u>
	<u>117,884</u>	<u>103,573</u>
Otros activos (nota 14)		
Cargos diferidos	32,378	30,217
Activos diversos	<u>---</u>	<u>45,527</u>
	<u>32,378</u>	<u>75,744</u>
Total de activos	<u><u>18,653,281</u></u>	<u><u>20,586,567</u></u>


Para ser leídos conjuntamente con las notas a los estados financieros.

AGENTE DE CAMBIO INVERSIONES GUERRERO & PEÑA, S. A.
(ANTERIORMENTE INVERSIONES GUERRERO & VALDEZ
AGENTE DE CAMBIO, S. A.)


Balances Generales
Al 31 de diciembre de 2017 y 2016
(Valores en RDS)

Pasivos y Patrimonio		
Pasivos	2017	2016
Otros pasivos (nota 20)	<u>3,952,354</u>	<u>3,902,324</u>
Total de pasivos	<u>3,952,354</u>	<u>3,902,324</u>
Patrimonio neto (notas 26 y 26.1)		
Capital pagado	30,000,000	30,000,000
Otras reservas patrimoniales	8,303	8,303
Resultados acumulados de ejercicios anteriores	(13,324,060)	(11,335,081)
Resultados del ejercicio	<u>(1,983,316)</u>	<u>(1,988,979)</u>
Total patrimonio neto	<u>14,700,927</u>	<u>16,684,243</u>
Total pasivos y patrimonio	<u><u>18,653,281</u></u>	<u><u>20,586,567</u></u>

Para ser leídos conjuntamente con las notas a los estados financieros.


Melvin Robert Brea Guerrero
 Presidente




Lic. Julio Bienvenido Liz Reyes
 Contador

“Esta publicación se hace de conformidad con lo dispuesto en el literal h, del artículo 52 de la Ley Monetaria y Financiera No. 183-02 del 21 de noviembre de 2002 y en cumplimiento a la Resolución No. 13-94 de la Superintendencia de Bancos del 9 de diciembre de 1994 y sus modificaciones que incluyen la circular SB No. C/012/05 del 30 de septiembre de 2005.”.

AGENTE DE CAMBIO INVERSIONES GUERRERO & PEÑA, S. A.
(ANTERIORMENTE INVERSIONES GUERRERO & VALDEZ
AGENTE DE CAMBIO, S. A.)

Estados de Resultados
Años terminados el 31 de diciembre de 2017 y 2016
(Valores en RD\$)


Ingresos (Gastos) por diferencias de cambio

	2017	2016
Otros ingresos operacionales		
Comisiones por cambio	2,030,474	1,604,827
	<u>2,030,474</u>	<u>1,604,827</u>
Otros gastos operacionales		
Comisiones por servicios	(5,340)	(2,614)
	<u>(5,340)</u>	<u>(2,614)</u>
Gastos operativos (notas 33 y 13)		
Sueldos y compensaciones al personal	(1,740,746)	(1,720,593)
Servicios de terceros	(320,000)	(225,000)
Depreciaciones y Amortizaciones	(74,509)	(51,604)
Otros gastos	(1,784,679)	(1,582,404)
	<u>(3,919,934)</u>	<u>(3,579,601)</u>
Resultado operacional	(1,894,800)	(1,977,388)
Otros ingresos (gastos)		
Otros ingresos (nota 31)	5,761	---
Otros gastos (nota 31)	(93,098)	(10,100)
	<u>(87,337)</u>	<u>(10,100)</u>
Resultado antes de impuestos	(1,982,137)	(1,987,488)
Impuesto sobre la renta (nota 25)	(1,179)	(1,491)
	<u>(1,179)</u>	<u>(1,491)</u>
Resultado del ejercicio	(1,983,316)	(1,988,979)
	<u><u>(1,983,316)</u></u>	<u><u>(1,988,979)</u></u>

Para ser leídos conjuntamente con las notas a los estados financieros.


Melvin Robert Brea Guerrero
 Presidente




Lic. Julio Bienvenido Liz Reyes
 Contador

AGENTE DE CAMBIO INVERSIONES GUERRERO & PEÑA, S. A.
(ANTERIORMENTE INVERSIONES GUERRERO & VALDEZ
AGENTE DE CAMBIO, S. A.)
Estados de Flujos de Efectivo
Años terminados el 31 de diciembre de 2017 y 2016
(Valores en RD\$)

	2017	2016
Efectivo por actividades de operación		
Otros ingresos operacionales cobrados	2,030,474	1,604,827
Gastos generales y administrativos pagados	(3,845,425)	(3,544,661)
Otros gastos operacionales pagados	(5,340)	(2,614)
Otros gastos no operacionales	(87,337)	(10,100)
(Pagos) cobros diversos por actividades de operación	<u>28,267</u>	<u>403,485</u>
Efectivo neto usado en las actividades de operación	<u>(1,879,361)</u>	<u>(1,549,063)</u>
Flujo de efectivo proveniente de las Actividades de inversión		
Adquisición propiedad, muebles y equipos	<u>(43,293)</u>	<u>(3,813)</u>
Efectivo neto usado en las actividades de inversión	<u>(43,293)</u>	<u>(3,813)</u>
Disminución neta en el efectivo y equivalentes de efectivo	(1,922,654)	(1,552,876)
Efectivo y equivalentes de efectivo al inicio del año	<u>20,219,523</u>	<u>21,772,399</u>
Efectivo y equivalentes de efectivo al final del año	<u><u>18,296,869</u></u>	<u><u>20,219,523</u></u>

AGENTE DE CAMBIO INVERSIONES GUERRERO & PEÑA, S. A.
(ANTERIORMENTE INVERSIONES GUERRERO & VALDEZ
AGENTE DE CAMBIO, S. A.)

Estados de Flujos de Efectivo

Años terminados al 31 de diciembre de 2017 y 2016
(Valores en RDS)

Conciliación entre el resultado del ejercicio y el efectivo neto usado en las actividades de operación

	2017	2016
Resultado del ejercicio	(1,983,316)	(1,988,979)


Ajustes para conciliar el resultado del ejercicio con el efectivo neto usado en las actividades de operación:

Depreciaciones y amortizaciones	74,509	51,604
Cambios netos en activos y pasivos	<u>29,446</u>	<u>388,312</u>
Total de ajustes	<u>103,955</u>	<u>439,916</u>

Efectivo neto usado en las actividades de operación

	<u><u>(1,879,361)</u></u>	<u><u>(1,549,063)</u></u>
--	---------------------------	---------------------------

Para ser leídos conjuntamente con las notas a los estados financieros.


Melvin Robert Brea Guerrero
 Presidente


Lic. Julio Bienvenido Liz Reyes
 Contador



AGENTE DE CAMBIO INVERSIONES GUERRERO & PEÑA, S. A.
(ANTERIONMENTE INVERSIONES GUERRERO & VALDEZ AGENTE DE CAMBIO, S.A.)

Estados de Patrimonio Neto
 Años terminados al 31 de diciembre de 2017 y 2016
 (Valores en RDS)

	Capital Pagado	Otras Reservas Patrimoniales	Resultados Acumulados de Ejercicios		Resultado del Ejercicio	Total Patrimonio
			Anteriores	Ejercicio		
Saldos al primero de enero de 2016	30,000,000	8,303	(9,301,848)	(2,033,233)		18,673,222
Transferencia a resultados acumulados	---	---	(2,033,233)	2,033,233		---
Resultado del ejercicio	---	---	---	(1,988,979)	(1,988,979)	(1,988,979)
Saldos al 31 de diciembre de 2016	30,000,000	8,303	(11,335,081)	(1,988,979)		16,684,243
Transferencia a resultados acumulados	---	---	(1,988,979)	1,988,979		---
Resultado del ejercicio	---	---	---	(1,983,316)	(1,983,316)	(1,983,316)
Saldos al 31 de diciembre de 2017	30,000,000	8,303	(13,324,060)	(1,983,316)		14,700,927

Melvin Brea
Melvin Robert Brea Guerrero
 Presidente



Liz Reyes
Lic. Julio Bienvenido Liz Reyes
 Contador

Para ser leídos conjuntamente con las notas a los estados financieros.

AGENTE DE CAMBIO INVERSIONES GUERRERO & PEÑA, S. A. (ANTERIORMENTE INVERSIONES GUERRERO & VALDEZ AGENTE DE CAMBIO, S. A.)

Notas a los Estados Financieros

Al 31 de diciembre de 2017 y 2016

(1) Entidad

Agente de Cambio Inversiones Guerrero & Peña, S. A. (Anteriormente Inversiones Guerrero & Valdez Agente de Cambio, S. A.) es una sociedad organizada de acuerdo a las leyes de la República Dominicana, se constituyó el 15 de diciembre de 2003, con domicilio en la calle Juana Saltitopa No. 171, del sector Mejoramiento Social, República Dominicana, su actividad principal consiste en la compra y venta de monedas extranjeras convertibles en República Dominicana, ya sea efectivo, cheques de viajeros o cualquier otro instrumento de pago internacional.

Al 31 de diciembre de 2017 y 2016 los principales ejecutivos del agente de cambio son los siguientes:

Nombre	Posición
Melvin Robert Brea Guerrero	Presidente
Melyan L. Guerrero Peña	Vicepresidente
Ángel Omar Corporán Guerrero	Secretaria de la Asamblea

La ubicación y cantidad de oficinas se indican en el siguiente cuadro:

Ubicación	Oficina
Santo Domingo, Rep. Dom.	1

El Agente de Cambio, cuenta con su correspondiente registro en la Superintendencia de Bancos de la República Dominicana y se rige por los reglamentos que dicha Institución impone a las empresas financieras.

Las cantidades expresadas en los estados financieros están presentadas en pesos dominicanos (RD\$).

(2) Resumen de las principales políticas contables

Base contable de los estados financieros.

Los estados financieros están preparados de acuerdo con los requerimientos de la Superintendencia de Bancos de la República Dominicana, los cuales difieren en varios aspectos con las Normas Internacionales de Información Financiera aplicables para bancos e instituciones financieras. En consecuencia los estados financieros que se acompañan no pretenden presentar la situación financiera, los resultados de sus operaciones, los flujos de efectivo y de cambios en el patrimonio neto de conformidad con las Normas Internacionales de Información Financiera.

**AGENTE DE CAMBIO INVERSIONES GUERRERO & PEÑA, S. A. (ANTERIORMENTE
INVERSIONES GUERRERO & VALDEZ AGENTE DE CAMBIO, S. A.)**

Notas a los Estados Financieros

Al 31 de diciembre de 2017 y 2016

Uso de estimados

La preparación de los estados financieros de conformidad con Normas Internacionales de Información Financiera requiere que la Administración haga estimados y suposiciones que afectan las cantidades reportadas de activos y pasivos y las revelaciones de activos y pasivos contingentes a la fecha de los estados financieros, al igual que las cantidades reportadas de ingresos y gastos. Los resultados finales de estas estimaciones y suposiciones podrían ser diferentes a los registrados.

Activos fijos y depreciación

La propiedad, planta y equipos están registrados al costo. El método de depreciación utilizado por la institución es el de línea recta, o sea, la distribución uniforme del costo sobre el estimado de años de vida útil de los activos. Conforme al límite exigido por las autoridades monetarias en su segunda resolución de fecha 11 de diciembre de 1992 y sus modificaciones se establece que la tenencia de activos no debe pasar del 100% de su capital.

Los métodos y vidas útiles aplicados a cada categoría son como sigue:

Categoría	Vida Útil	Método
Mobiliarios y equipos	4 años	Línea Recta

Costos de beneficios a empleados

Principalmente comprende sueldos y otros beneficios al personal, tales como regalía pascual, etc.

Plan de Pensiones y Jubilaciones

De conformidad con la Ley 87-01 sobre el Sistema Dominicano de Seguridad Social, promulgada en mayo de 2001, la institución está afiliada a una administradora de Fondos de Pensiones y realiza pagos mensuales equivalentes al 9% de la nómina de empleados. Esta afiliación incluye a sus funcionarios y empleados.

Prestaciones laborales

El Código de Trabajo de la República Dominicana establece que los patronos están obligados a proveer un auxilio de preaviso y cesantía a aquellos empleados cuyos contratos sean terminados sin causa justificada. La compañía no crea provisiones por este concepto y registra el gasto cuando se produce el despido de un empleado.

**AGENTE DE CAMBIO INVERSIONES GUERRERO & PEÑA, S. A. (ANTERIORMENTE
INVERSIONES GUERRERO & VALDEZ AGENTE DE CAMBIO, S. A.)**

Notas a los Estados Financieros

Al 31 de diciembre de 2017 y 2016

Sistema de seguridad social

Mediante la ley No. 87-01 publicada el 9 de mayo de 2001 se creó el Sistema Dominicano de Seguridad Social, el cual dentro de sus características incluye un Régimen Contributivo que abarca a los trabajadores públicos y privados y a los empleadores, financiado por estos últimos, incluyendo al Estado Dominicano como empleador.

El empleador contribuye al financiamiento del Régimen Contributivo, tanto para el seguro de Vejez, Discapacidad y Sobrevivencia como para el Seguro Familiar de Salud, con el 70% del costo total y al trabajador le corresponde el 30% restante. El costo del seguro de Riesgos Laborales es cubierto en un 100% por el empleador. En adición, el empleador aportará el 0.4% del salario cotizable para cubrir el Fondo de Solidaridad Social del sistema previsional.

De igual manera, el sistema de seguridad social incluye la afiliación obligatoria del trabajador asalariado y del empleador al régimen previsional a través de las Administradoras de Fondos de Pensiones (AFP) y a las Administradoras de Riesgos de Salud (ARS). En fecha 02 de agosto de 2007 fue promulgada la Ley 188-07 que modifica la Ley 87-01 del Sistema Dominicano de Seguridad Social. Esta ley establece el Seguro Familiar de Salud (SFS) del Régimen Contributivo el cual se fundamenta en un régimen financiero de reparto simple, basado en una cotización total del diez punto cero tres por ciento (10.03%) del salario cotizable: un tres punto cero cuatro por ciento (3.04%) a cargo del afiliado y un siete punto cero nueve por ciento (7.09%) del empleador. Para el primer año de cotización el afiliado aportará un 2.86% y el empleador un 6.67%.

Ingresos

Los ingresos por ventas de divisas son registrados mediante la aplicación del método de lo devengado.

Impuesto sobre la renta

Excepto por el efecto de las diferencias permanentes que resultan de la aplicación de las leyes impositivas, el gasto de impuesto sobre la renta se basa en la ganancia antes de impuesto sobre la renta mostrada en los estados financieros. Por consiguiente, el gasto incluye los efectos entre ganancia según libros y ganancia imponible como resultado de incluir determinadas transacciones en la ganancia imponible.

Fondos disponibles

Los fondos disponibles en billetes y monedas en caja, presentados en el balance general, constituyen los fondos disponibles.

AGENTE DE CAMBIO INVERSIONES GUERRERO & PEÑA, S. A. (ANTERIORMENTE INVERSIONES GUERRERO & VALDEZ AGENTE DE CAMBIO, S. A.)

Notas a los Estados Financieros

Al 31 de diciembre de 2017 y 2016

(Valores en RD\$)

Diferencias con Normas Internacionales de Información Financiera.

Las prácticas contables establecidas por la Superintendencia de Bancos de la República Dominicana difieren de las Normas Internacionales de Información Financiera en algunos aspectos. Un resumen de las diferencias más importantes es como sigue:

- a) Las entidades financieras traducen todas las partidas en moneda extranjera a la tasa de cambio oficial establecida por el Banco Central de la República Dominicana a la fecha del balance general. Las Normas Internacionales de Información Financiera requieren que todos los saldos en moneda extranjera sean traducidos a la tasa de cambio a la cual el Agente tuvo acceso a la fecha del balance general.
- b) La presentación de ciertas revelaciones de los estados financieros según las Normas Internacionales de Información Financiera difiere de las requeridas por la Superintendencia de Bancos de la República Dominicana.
- c) La Superintendencia de Bancos no requiere el ajuste por inflación de los estados financieros. Las Normas Internacionales de Información Financiera requieren que los estados financieros se ajusten por inflación cuando la inflación acumulada en los últimos tres años excede el 100% y existen elementos cualitativos que contribuyen a la existencia de una economía hiperinflacionaria para fines contables de acuerdo a lo establecido por las Normas Internacionales de Información Financiera.

Los efectos sobre los estados financieros de estas diferencias entre las bases de contabilidad del Agente de Cambio y las Normas Internacionales de Información Financiera, no han sido cuantificados y podrían ser significativos.

(4) Transacciones en moneda extranjera y exposición a riesgo cambiario

El detalle de saldos en monedas extranjeras al 31 de diciembre de 2017 y 2016 es como sigue:

	Importe en moneda Extranjera (USD)	Prima	Total
Activos			
Fondos disponibles	27,757	1,313,034	1,340,791

	Importe en moneda Extranjera (USD)	Prima	Total
Activos			
Fondos disponibles	59,370	2,718,576	2,777,946

La tasa de cambio utilizada para convertir a moneda nacional la moneda extranjera fue RD\$48.1930 y RD\$46.7904 al 31 de diciembre de 2017 y 2016, respectivamente.

**AGENTE DE CAMBIO INVERSIONES GUERRERO & PEÑA, S. A. (ANTERIORMENTE
INVERSIONES GUERRERO & VALDEZ AGENTE DE CAMBIO, S. A.)**

Notas a los Estados Financieros

Al 31 de diciembre de 2017 y 2016

(Valores en RD\$)

(5) Fondos disponibles

Al 31 de diciembre de 2017 y 2016 la institución mantenía fondos disponibles detallados de la siguiente manera:

Fondos disponibles:	2017	2016
Caja (a)	18,294,637	20,217,291
Bancos del país	<u>2,232</u>	<u>2,232</u>
	<u>18,296,869</u>	<u>20,219,523</u>

- (a) En vista de que fuimos contratados luego de finalizar el año terminado al 31 de diciembre de 2016, no participamos en el cuadro de caja, debido a esto no fue posible satisfacernos de este valor, y no fue posible obtener la razonabilidad de estas partida para este período. En el año 2017, participamos en el arqueo del efectivo y los valores registrados en la bóveda, fueron contados en la oficina del presidente del agente de cambio, fuera de las instalaciones de la entidad, según comentario de la gerencia mantener este efectivo fuera del local del agente de cambio se debe a que no hay suficiente seguridad en el local de la entidad, el cual ha sido vulnerado varias veces.
- (b) Las disponibilidades en caja incluyen USD27,757, EUR\$2,290 y 40 en otras monedas en el 2017 y USD59,370, EUR\$20,005 y 565 en otras monedas en el 2016.

(10) Cuentas por cobrar

Las cuentas por cobrar consisten en

Cuentas a recibir diversas:

	2017	2016
Cuentas por cobrar al personal	143,884	106,961
Anticipo a proveedores	---	18,500
Depósitos en garantías	<u>62,266</u>	<u>62,266</u>
	<u>206,150</u>	<u>187,727</u>

**AGENTE DE CAMBIO INVERSIONES GUERRERO & PEÑA, S. A. (ANTERIORMENTE
INVERSIONES GUERRERO & VALDEZ AGENTE DE CAMBIO, S. A.)**

Notas a los Estados Financieros

Al 31 de diciembre de 2017 y 2016

(Valores en RD\$)

(13) Propiedad, muebles y equipos

El detalle de las propiedades, muebles y equipos es como sigue:

	Mobiliarios y Equipos	Total
Valor bruto al 1ero. de enero de 2017	820,929	820,929
Adquisición	<u>43,293</u>	<u>43,293</u>
Valor bruto al 31 de diciembre de 2017	<u>864,222</u>	<u>864,222</u>
Depreciación acumulada al 1ero. de enero de 2017	(717,356)	(717,356)
Gasto de depreciación	<u>(28,982)</u>	<u>(28,338)</u>
Valor al 31 de diciembre de 2017	<u>(746,338)</u>	<u>(746,338)</u>
Propiedad, muebles y equipos netos al 31 de diciembre de 2017	<u>117,884</u>	<u>117,884</u>
Valor bruto al 1ero. de enero de 2016	817,116	817,116
Adquisición	<u>3,813</u>	<u>3,813</u>
Valor bruto al 31 de diciembre de 2016	<u>820,929</u>	<u>820,929</u>
Depreciación acumulada al 1ero. de enero de 2016	(680,925)	(680,925)
Gasto de depreciación	<u>(36,431)</u>	<u>(36,431)</u>
Valor al 31 de diciembre de 2016	<u>(717,356)</u>	<u>(717,356)</u>
Propiedad, muebles y equipos netos al 31 de diciembre de 2016	<u>103,573</u>	<u>103,573</u>

**AGENTE DE CAMBIO INVERSIONES GUERRERO & PEÑA, S. A. (ANTERIORMENTE
INVERSIONES GUERRERO & VALDEZ AGENTE DE CAMBIO, S. A.)**

Notas a los Estados Financieros

Al 31 de diciembre de 2017 y 2016

(Valores en RD\$)

(14) Otros activos

El detalle de otros activos es como sigue:

	2017	2016
Otros cargos diferidos		
Anticipo de impuesto sobre la renta	<u>32,378</u>	<u>30,217</u>
Total otros cargos diferidos	<u>32,378</u>	<u>30,217</u>
Activos diversos		
Software	294,394	294,394
Menos:		
Amortización acumulada del Software	<u>(294,394)</u>	<u>(248,867)</u>
Total activos diversos	<u>---</u>	<u>45,527</u>
Total otros activos	<u><u>32,378</u></u>	<u><u>75,744</u></u>

(20) Otros pasivos

El detalle de otros pasivos es como sigue:

	2017	2016
Acreeedores diversos	3,951,175	3,900,833
Impuesto sobre activos por pagar	<u>1,179</u>	<u>1,491</u>
Total pasivos	<u><u>3,952,354</u></u>	<u><u>3,902,324</u></u>

(25) Impuesto sobre la renta

Una conciliación entre el resultado antes de impuesto sobre la renta y la renta neta imponible es como sigue:

	2017	2016
(Pérdida fiscal) por compensar	<u>(1,982,137)</u>	<u>(1,987,488)</u>

Las pérdidas fiscales trasladables de las personas jurídicas podrán ser compensables con las utilidades obtenidas hasta el quinto período subsiguiente al de la pérdida, con una amortización máxima de un 20% y con los límites del 80% y 70% para el cuarto y quinto año, respectivamente.

**AGENTE DE CAMBIO INVERSIONES GUERRERO & PEÑA, S. A. (ANTERIORMENTE
INVERSIONES GUERRERO & VALDEZ AGENTE DE CAMBIO, S. A.)**

Notas a los Estados Financieros

Al 31 de diciembre de 2017 y 2016

(Valores en RDS)

Conforme a lo establecido en la Ley 253-12, que contiene la nueva Reforma Fiscal, se aplicará a partir del 09 de noviembre de 2012 nuevas modificaciones al Código Tributario Dominicano Ley No. 11-92. Dichas modificaciones establecen, entre otras cosas, que la tasa del Impuesto Sobre la Renta (ISR) seguirá siendo de un 29% y a partir del ejercicio fiscal 2014 se reducirá a un 28% y en el 2015 a un 27%.

En la referida reforma se modificó el artículo 308 de la Ley No. 11-92 sobre la retención y compensación de los dividendos pagados o acreditados en el país. En lo adelante se establece una retención del 10% sobre los dividendos o distribución de utilidades como pago único y definitivo.

El 13 de diciembre de 2005 fue promulgada la Ley No. 557-05, que con efectividad al 1ero. de enero de 2006 modifica el Código Tributario en los aspectos siguientes; entre otros:

A partir del año fiscal 2006, la base para el pago de los anticipos mensuales dependerá de la tasa efectiva de tributación (TET). Las personas jurídicas con TET menor o igual al 1.5% de los ingresos brutos pagarán sus anticipos en base al 1.5% de los ingresos brutos del período anterior. Las personas jurídicas con TET mayor al 1.5% pagarán en base al impuesto liquidado del año anterior.

Impuesto sobre activos:

Se establece un impuesto anual sobre los activos de las personas jurídicas o físicas con negocios de único dueño de un 1% sobre el balance de los activos netos de depreciación, amortización y reservas de cuentas incobrables. Las inversiones en acciones y los anticipos pagados no se incluyen en los activos imponibles.

El artículo No. 5 de la Norma 3-06 de fecha 9 de marzo de 2006 sobre casos especiales establece que las entidades de intermediación financiera definidas en la Ley Monetaria y Financiera No. 183-02 del 03 de diciembre de 2002 liquidarán su impuesto sobre los activos sobre el valor total de los activos fijos menos la depreciación acumulada. Al 31 de diciembre de 2017 y 2016 el impuesto sobre activos es como sigue:

	2017	2016
Activos fijos (mobiliarios, otros equipos y software)	1,158,616	1,115,323
Menos:		
Depreciación y amortización acumulada	<u>(1,040,732)</u>	<u>(966,223)</u>
Total activos imponibles	117,884	149,100
Impuesto liquidado (1%)	1,179	1,491
Menos:		
Impuesto sobre la renta liquidado	<u>---</u>	<u>---</u>
Impuesto sobre activos a pagar	<u>1,179</u>	<u>1,491</u>

**AGENTE DE CAMBIO INVERSIONES GUERRERO & PEÑA, S. A. (ANTERIORMENTE
INVERSIONES GUERRERO & VALDEZ AGENTE DE CAMBIO, S. A.)**

Notas a los Estados Financieros

Al 31 de diciembre de 2017 y 2016

(Valores en RD\$)

(26) Patrimonio neto

El detalle de esta cuenta, al 31 de diciembre de 2017 y 2016 es como sigue:

	<u>Autorizadas</u>		<u>Emitidas</u>	
	<u>Cantidad</u>	<u>Monto (RD\$)</u>	<u>Cantidad</u>	<u>Monto (RD\$)</u>
Acciones Comunes	<u>300,000</u>	<u>30,000,000</u>	<u>300,000</u>	<u>30,000,000</u>
Saldo al 31 de diciembre de 2017	<u>300,000</u>	<u>30,000,000</u>	<u>300,000</u>	<u>30,000,000</u>
Acciones Comunes	<u>300,000</u>	<u>30,000,000</u>	<u>300,000</u>	<u>30,000,000</u>
Saldo al 31 de diciembre de 2016	<u>300,000</u>	<u>30,000,000</u>	<u>300,000</u>	<u>30,000,000</u>

Las acciones del Agente de Cambio tienen un valor nominal de RD\$ 100.00 cada una.

Estructura de participación accionaria:

	2017	2016
Personas físicas	<u>100%</u>	<u>100%</u>

(26.1) Otras reservas patrimoniales

El artículo 47 de la Ley General de las Sociedades Comerciales y Empresas Individuales de Responsabilidad Limitada requiere que todas las sociedades anónimas y de responsabilidad limitada deberán efectuar una reserva no menor del cinco por ciento (5%) de las ganancias realizadas y líquidas arrojadas por el estado de resultado del ejercicio hasta alcanzar el diez por ciento (10%) del capital social. Esta reserva no está disponible para distribución entre los accionistas.

AGENTE DE CAMBIO INVERSIONES GUERRERO & PEÑA, S. A. (ANTERIORMENTE INVERSIONES GUERRERO & VALDEZ AGENTE DE CAMBIO, S. A.)

Notas a los Estados Financieros

Al 31 de diciembre de 2017 y 2016

(Valores en RDS)

(27) Límites legales y relaciones técnicas

Un detalle de los límites legales y relaciones técnicas requeridas por la Autoridad Monetaria Financieras al 31 de diciembre de 2017 y 2016, es como sigue:

2017		
Concepto de límite	Según normativa	Tasa Según la entidad
Propiedad, muebles y equipos	14,700,927	117,884

2016		
Concepto de límite	Según normativa	Tasa Según la entidad
Propiedad, muebles y equipos	16,684,243	103,573

(28) Compromisos y contingencias

Compromisos

Cuota Superintendencia

La Junta Monetaria de la República Dominicana establece a las instituciones financieras una cuota anual equivalente a 1/6 del 1% anual del total de los activos netos para cubrir los servicios de inspección de la Superintendencia de Bancos de la República Dominicana. Según los registros contables del Agente de Cambio para el año 2017 el pago por este concepto fue de RD\$150,000 y para el 2016 fue por valor de RD\$25,000.

Alquileres

El Agente de Cambio opera en facilidades arrendadas, el monto registrado en los estados financieros por este concepto durante el año 2017 es de RD\$554,400 y para el 2016 fue por el mismo valor de RD\$554,400, los cuales se encuentran registrados en el renglón de otros gastos operativos en el estado de resultados que se acompañan.

Contingencias

El Código de Trabajo de la República Dominicana requiere que los patronos paguen un auxilio para preaviso y cesantía a aquellos trabajadores cuyos contratos de trabajo sean terminados sin causa justificada.

**AGENTE DE CAMBIO INVERSIONES GUERRERO & PEÑA, S. A. (ANTERIORMENTE
INVERSIONES GUERRERO & VALDEZ AGENTE DE CAMBIO, S. A.)**

Notas a los Estados Financieros

Al 31 de diciembre de 2017 y 2016

(Valores en RDS)

(31) Otros ingresos (gastos)

El detalle de otros ingresos (gastos) es como sigue:

	2017	2016
Otros ingresos:		
Otros ingresos por disponibilidades	5,761	---
	<u>5,761</u>	<u>---</u>
Otros gastos:		
Donaciones	---	(100)
Diferencia de cambio por disponibilidades	(3,098)	---
Sanciones por incumplimiento	(90,000)	(10,000)
	<u>(93,098)</u>	<u>(10,100)</u>

(33) Remuneraciones y beneficios sociales

El detalle de las remuneraciones y beneficios sociales es como sigue:

	2017	2016
Sueldos, salarios y participaciones en beneficios	(1,522,584)	(1,513,039)
Contribuciones a planes de pensiones	(87,022)	(107,426)
Otros gastos de personal	(131,140)	(100,128)
	<u>(1,740,746)</u>	<u>(1,720,593)</u>

Al 31 de diciembre de 2017 y 2016 la Institución posee una nómina de 8 empleados, para ambos años respectivamente.

(34) Evaluación de riesgos

A continuación presentamos los activos y pasivos sensibles al movimiento de tasas de interés en el mercado:

Riesgos de tasas de interés

	En Moneda Nacional	
	2017	2016
Activos sensibles a tasas	<u>18,296,869</u>	<u>20,219,523</u>

**AGENTE DE CAMBIO INVERSIONES GUERRERO & PEÑA, S. A. (ANTERIORMENTE
INVERSIONES GUERRERO & VALDEZ AGENTE DE CAMBIO, S. A.)**

Notas a los Estados Financieros

Al 31 de diciembre de 2017 y 2016

(Valores en RD\$)

Riesgo de liquidez

Al 31 de diciembre de 2017 y 2016 la Institución no había realizado el cálculo de los riesgos de liquidez de acuerdo al formato establecido por la Superintendencia de Bancos de la República Dominicana.

(35) Valor razonable de los instrumentos financieros

Un estimado del valor razonable de los instrumentos financieros de la institución al 31 de diciembre de 2017 y 2016 es el siguiente:

2017		
	Valor en Libros	Valor de Mercado
Activos financieros:		
Efectivo y equivalentes de efectivo	<u>18,296,869</u>	<u>18,296,869</u>
	<u>18,296,869</u>	<u>18,298,869</u>
2016		
	Valor en Libros	Valor de Mercado
Activos financieros:		
Efectivo y equivalentes de efectivo	<u>20,219,523</u>	<u>20,219,523</u>
	<u>20,219,523</u>	<u>20,219,523</u>

(39) Fondos de pensiones y jubilaciones

De conformidad con la Ley 87-01 sobre el Sistema Dominicano de Seguridad Social, promulgada en mayo de 2001, la institución está afiliada a una administradora de Fondos de Pensiones y realiza pagos mensuales equivalentes al 9.97% de la nómina de empleados. Al 31 de diciembre de 2016 y 2015, se han realizado los aportes de empleados y de la institución a la Tesorería de la Seguridad Social como lo establece la ley 187-01 y sus normas complementarias.

**AGENTE DE CAMBIO INVERSIONES GUERRERO & PEÑA, S. A. (ANTERIORMENTE
INVERSIONES GUERRERO & VALDEZ AGENTE DE CAMBIO, S. A.)**

Notas a los Estados Financieros

Al 31 de diciembre de 2017 y 2016

Notas requeridas por la Superintendencia de Bancos de la República Dominicana:

La resolución No. 13-94 y sus modificaciones establecen las notas mínimas que los estados financieros de las Instituciones Financieras deben incluir.

Al 31 de diciembre de 2017 las siguientes notas no se incluyen porque las mismas no aplican.

Cambios en las políticas contables

Fondos interbancarios

Inversiones negociables y a vencimiento

Cartera de créditos

Aceptaciones bancarias

Bienes recibidos en adjudicación de créditos

Inversiones en acciones

Resumen de provisiones para activos riesgosos

Obligaciones con el público

Depósitos de instituciones financieras del país y del exterior

Fondos tomados a préstamo

Valores en circulación

Obligaciones subordinadas

Reservas técnicas

Responsabilidades

Reaseguros

Ingresos y gastos financieros

Utilidad por acción

Información financiera por segmentos

Operaciones con partes vinculadas

Transacciones no monetarias

Otras revelaciones



Avenida Lope de Vega # 13, Torre Progreso
Business Center, Suite 406, 4to. Piso, Ensanche
Naco, Apartado Postal 3978
E-mail: monteroyasoc@monteroyasoc.com.do,
Santo Domingo República Dominicana
Teléfonos: (809) 566-3286, (809) 567-0829
Fax: (809) 381-1135
RNC# 1-1-68759-2

Informe de los Auditores Independientes sobre Información Complementaria

Hemos efectuado la auditoría e informado por separado sobre los estados financieros – base regulada – de Inversiones Guerrero & Peña Agente de Cambio, S. A., (Anteriormente Inversiones Guerrero & Valdez Agente de Cambio, S. A.) al 31 de diciembre de 2017 y 2016 por los años terminados en esas fechas.

Nuestra auditoría se efectuó con el propósito de expresar una opinión sobre los estados financieros básicos – base regulada- de Inversiones Guerrero & Peña Agente de Cambio, S. A., (Anteriormente Inversiones Guerrero & Valdez Agente de Cambio, S. A.) considerados en su conjunto. La información complementaria incluida en el anexo se presenta para propósitos de análisis adicional y no es parte requerida de los estados financieros básicos. Dicha información complementaria ha sido objeto de los procedimientos de auditoría aplicados en la auditoría de los estados financieros básicos y en nuestra opinión, se presenta razonablemente en todos sus aspectos importantes, con relación a los estados financieros básicos considerados en conjunto, de conformidad con las prácticas de contabilidad establecidas por la Superintendencia de Bancos de la República Dominicana.



**INVERSIONES GUERRERO & PEÑA AGENTE DE CAMBIO, S. A. (ANTERIORMENTE
INVERSIONES GUERRERO & VALDEZ AGENTE DE CAMBIO, S. A.)**

Notas a los Estados Financieros

Al 31 de diciembre de 2017 y 2016

(Valores en RD\$)

1) Otros activos: “No Auditada”

Están compuestos de la siguiente manera:

2017				
<u>Cargos diferidos:</u>				
Fecha de Origen	Concepto	Saldo	P L A Z O S Diferimiento	Remanente
31-12-2016	Anticipo de impuesto sobre la renta	30,217	2,161	32,378
31-12-2016	Diversos	<u>45,527</u>	<u>(45,527)</u>	<u>---</u>
		<u>75,744</u>	<u>(43,366)</u>	<u>32,378</u>

2016				
<u>Cargos diferidos:</u>				
Fecha de Origen	Concepto	Saldo	P L A Z O S Diferimiento	Remanente
31-12-2015	Anticipo de impuesto sobre la renta	7,277	22,940	30,217
31-12-2015	Diversos	<u>60,702</u>	<u>(15,175)</u>	<u>45,527</u>
		<u>97,874</u>	<u>7,765</u>	<u>75,744</u>

Rotulamos estas partidas como “No Auditada” para dar cumplimiento a lo establecido en la circular No. 001/09 emitida por la Superintendencia de Bancos de la República Dominicana en fecha 25 de febrero de 2009.