

**CITIBANK, N. A.**  
Sucursal República Dominicana

Estados Financieros

31 de diciembre de 2018

(Con el Informe de los Auditores Independientes)



**KPMG Dominicana**  
Acropolis Center, Suite 1500  
Av. Winston Churchill  
Apartado Postal 1467  
Santo Domingo, República Dominicana

Teléfono (809) 566-9161  
Telefax (809) 566-3468  
RNC 1-01025913



**KPMG REPÚBLICA  
DOMINICANA**

## Informe de los Auditores Independientes

Al Country Coordinating Committee de  
Citibank, N. A.:

### ***Opinión***

Hemos auditado los estados financieros del Citibank, N. A. - Sucursal República Dominicana (la Sucursal), que comprenden el balance general al 31 de diciembre de 2018, los estados de resultados, el estado de flujos de efectivo y el estado de cambios en el patrimonio neto, correspondientes al año terminado en esa fecha, así como las notas a los estados financieros que incluyen un resumen de las políticas contables significativas.

En nuestra opinión, los estados financieros adjuntos presentan razonablemente, en todos los aspectos materiales, la situación financiera del Citibank, N. A. - Sucursal República Dominicana al 31 de diciembre de 2018, su desempeño financiero y sus flujos de efectivo por el año terminado en esa fecha, de acuerdo con las prácticas de contabilidad establecidas por la Superintendencia de Bancos, según se describe en la nota 2 a los estados financieros que se acompañan.

### ***Fundamento de la opinión***

Hemos llevado a cabo nuestra auditoría de acuerdo con las Normas Internacionales de Auditoría (NIA). Nuestras responsabilidades bajo estas normas se describen más adelante en la sección *Responsabilidades del auditor en relación con la auditoría de los estados financieros* de nuestro informe. Somos independientes de la Sucursal, de acuerdo con el Código de Ética para Profesionales de la Contabilidad del Consejo de Normas Internacionales de Ética para Contadores (Código de Ética del IESBA), junto con los requerimientos de ética emitidos por el Instituto de Contadores Públicos Autorizados de la República Dominicana que son aplicables a nuestra auditoría de los estados financieros en la República Dominicana, y hemos cumplido con las demás responsabilidades éticas de conformidad con estos requisitos. Consideramos que la evidencia de auditoría que hemos obtenido es suficiente y apropiada para proporcionar una base para nuestra opinión.

### ***Asunto clave de la auditoría***

Los asuntos clave de auditoría son aquellos asuntos que a nuestro juicio profesional, fueron de mayor importancia en nuestra auditoría de los estados financieros del período actual. Estos asuntos han sido tratados en el contexto de la auditoría de los estados financieros en su conjunto y en la formación de nuestra opinión de auditoría sobre estos y no expresamos una opinión por separado sobre esos asuntos.

(Continúa)

### ***Estimación y contabilización de provisiones para la cartera de créditos de mayores deudores comerciales***

Véase las notas 2.4.1, 7 y 13 a los estados financieros que se acompañan.

#### ***Asunto clave de la auditoría***

La estimación de provisiones para los mayores deudores comerciales dentro de la cartera de créditos es un asunto clave de la auditoría, debido a la naturaleza del cálculo, los requerimientos de constitución de provisiones que debe cumplir la dirección de la Sucursal de acuerdo a los parámetros establecidos por la Autoridad Monetaria y Financiera y a la importancia que tiene el resultado de esta estimación en relación con la cartera de créditos de la Sucursal.

La cartera de créditos de mayores deudores comerciales representa el 99.7 % del total de la cartera de créditos de la Sucursal y la provisión constituida relacionada con esta cartera representa el 99 % del total de las provisiones sobre la cartera de crédito. La provisión de la cartera de los mayores deudores comerciales es determinada siguiendo los criterios establecidos por la Autoridad Monetaria y Financiera, principalmente en el Reglamento de Evaluación de Activos.

#### ***Cómo el asunto clave fue atendido en la auditoría***

Nuestros procedimientos de auditoría más relevantes en relación con la estimación de la provisión para la cartera de créditos de mayores deudores comerciales y su correspondiente contabilización, incluyó lo siguiente:

- ♦ Obtuvimos un entendimiento y probamos los controles relevantes que mantiene la Sucursal en cuanto al diseño y la eficacia operativa para la aprobación y desembolso de créditos relacionados con los mayores deudores comerciales.
- ♦ Obtuvimos un entendimiento y probamos los controles relevantes relacionados con la determinación, contabilización y revelación de las provisiones para la cartera de créditos de mayores deudores comerciales.
- ♦ Obtuvimos la conciliación del mayor auxiliar de la cartera de mayores deudores comerciales y observamos la exactitud matemática de la conciliación.
- ♦ Utilizando una herramienta de muestreo, seleccionamos una muestra representativa de la cartera de créditos de los mayores deudores comerciales para los cuales recalculamos la provisión requerida con base en los parámetros establecidos por la normativa vigente. Este recálculo incluye la evaluación de la capacidad de pago de los mayores deudores y la admisibilidad de las garantías sometidas por los mismos. Comparamos los resultados obtenidos con la provisión reportada en la autoevaluación de la cartera de créditos realizada por la Sucursal, enviada a la Superintendencia de Bancos de la República Dominicana y contabilizada en los estados financieros. Aclaremos y/o proponemos ajustar las diferencias, si alguna.

*Asunto clave de la auditoría**Cómo el asunto clave fue atendido en la auditoría*

- ♦ Observamos las antigüedades de la cartera de créditos asignadas por el sistema de la Sucursal y reportadas a la Superintendencia de Bancos de la República Dominicana.

*Otro asunto*

Los estados financieros que se acompañan no están destinados a presentar la posición financiera y los resultados de las operaciones y los flujos de efectivo de acuerdo con los principios contables de jurisdicciones distintas a la República Dominicana. Por lo tanto, el balance general y los estados de resultados, de flujos de efectivo y de cambios en el patrimonio neto y su utilización, no están diseñados para aquellos que no estén informados acerca de las prácticas de contabilidad y procedimientos establecidos por la Superintendencia de Bancos de la República Dominicana.

***Responsabilidades de la administración y los responsables del gobierno de la Sucursal en relación con los estados financieros***

La administración de la Sucursal es responsable de la preparación y presentación razonable de los estados financieros de conformidad con las prácticas de contabilidad establecidas por la Superintendencia de Bancos de la República Dominicana, la cual es una base integral de contabilidad diferente a las Normas Internacionales de Información Financiera (NIIF), promulgadas por la Junta de Normas Internacionales de Contabilidad y del control interno que la administración considere necesario para permitir la preparación de estados financieros libres de errores materiales debido a fraude o error.

En la preparación de los estados financieros, la administración es responsable de evaluar la capacidad de la Sucursal para continuar como un negocio en marcha, revelando, según corresponda, los asuntos relacionados con negocio en marcha y utilizando la base contable de negocio en marcha, salvo que la administración tenga la intención de liquidar la Sucursal o cesar sus operaciones, o no tenga otra alternativa más realista que hacerlo.

Los responsables del gobierno de la Sucursal están a cargo de supervisar el proceso de presentación de las informaciones financieras de la Sucursal.

***Responsabilidades del auditor en relación con la auditoría de los estados financieros***

Nuestros objetivos son obtener una seguridad razonable de que los estados financieros en su conjunto están libres de errores materiales debido a fraude o error, y emitir un informe de auditoría que contiene nuestra opinión. Una seguridad razonable es un alto grado de seguridad, pero no garantiza que una auditoría realizada de acuerdo con las Normas Internacionales de Auditoría siempre detecte un error material cuando exista. Los errores pueden deberse a fraude o error y se consideran materiales si, individualmente o de forma agregada, podría razonablemente esperarse que influyan en las decisiones económicas que los usuarios toman basándose en los estados financieros.

(Continúa)



Como parte de una auditoría de acuerdo con las Normas Internacionales de Auditoría, aplicamos nuestro juicio profesional y mantenemos una actitud de escepticismo profesional durante toda la auditoría. Nosotros también:

- ◆ Identificamos y evaluamos los riesgos de errores materiales en los estados financieros debido a fraude o error, diseñamos y realizamos procedimientos de auditoría para responder a esos riesgos y obtenemos evidencia de auditoría suficiente y apropiada para proporcionar una base para nuestra opinión. El riesgo de no detectar un error material resultante de un fraude es más elevado que aquel que resulte de un error, ya que el fraude puede implicar colusión, falsificación, omisiones deliberadas, manifestaciones intencionalmente erróneas o la anulación del control interno.
- ◆ Obtenemos un entendimiento del control interno relevante para la auditoría con el fin de diseñar procedimientos de auditoría que sean apropiados en las circunstancias, pero no con el propósito de expresar una opinión sobre la efectividad del control interno de la Sucursal.
- ◆ Evaluamos lo adecuado de las políticas contables utilizadas y la razonabilidad de las estimaciones contables y revelaciones relacionadas efectuadas por la administración.
- ◆ Concluimos sobre el uso adecuado por la administración del principio contable de negocio en marcha, y en base a la evidencia de auditoría obtenida, concluimos sobre si existe o no una incertidumbre material relacionada con eventos o condiciones que puedan generar una duda significativa sobre la capacidad de la Sucursal para continuar como negocio en marcha. Si llegamos a la conclusión de que existe una incertidumbre material, se requiere que llamemos la atención en nuestro informe de auditoría sobre las correspondientes revelaciones en los estados financieros, o si tales revelaciones no son adecuadas, que expresemos una opinión modificada. Nuestras conclusiones se basan en la evidencia de auditoría obtenida hasta la fecha de nuestro informe de auditoría. Sin embargo, hechos o condiciones futuros pueden ser causa de que la Sucursal no pueda continuar como un negocio en marcha.
- ◆ Evaluamos la presentación general, la estructura y el contenido de los estados financieros, incluyendo las revelaciones y si los estados financieros representan las transacciones y los hechos subyacentes de una forma que logren una presentación razonable.

Nos comunicamos con los responsables del gobierno de la Sucursal en relación con, entre otros asuntos, el alcance y la oportunidad de la auditoría planificados y los hallazgos de auditoría significativos, así como cualquier deficiencia significativa del control interno que identificamos durante la auditoría.

También, proporcionamos a los responsables del gobierno de la Sucursal una declaración de que hemos cumplido con los requerimientos de ética aplicables en relación con la independencia y hemos comunicado todas las relaciones y demás asuntos de los que se puede esperar razonablemente que pueden afectar nuestra independencia, y cuando sea aplicable, las salvaguardas correspondientes.



De los asuntos comunicados a los responsables del gobierno corporativo de la Sucursal, determinamos aquellos asuntos que eran de mayor importancia en la auditoría de los estados financieros del período actual y que, por lo tanto, son los asuntos clave de auditoría. Describimos esos asuntos en nuestro informe de auditoría a menos que las disposiciones legales o reglamentarias prohíban la divulgación pública del asunto, o cuando en circunstancias extremadamente poco frecuentes, determinemos que un asunto no debería ser comunicado en nuestro informe porque cabe razonablemente esperar que las consecuencias adversas de hacerlo superarían los beneficios de interés público de dicha comunicación.

Núm. de registro en la SIB A-006-0101

C. P. A. Mario Torres  
Registro en el ICPARD núm. 4000  
Socio a cargo de la auditoría


14 de marzo de 2019


Santo Domingo,  
República Dominicana


**CITIBANK, N. A.**  
**Sucursal República Dominicana**  
**Balances generales**  
**Valores en pesos dominicanos (RD\$)**

	<u>Al 31 de diciembre de</u>	
	<u>2018</u>	<u>2017</u>
<b>ACTIVOS</b>		
<b>Fondos disponibles (notas 3, 4, 21, 29, 30 y 31)</b>		
Caja	189,284,938	186,643,921
Banco Central	2,641,003,892	3,031,830,580
Bancos del país	17,327,489	7,947,192
Bancos del extranjero	2,442,608,681	1,924,358,585
Otras disponibilidades	295,920,736	158,630,039
	<u>5,586,145,736</u>	<u>5,309,410,317</u>
<b>Inversiones (notas 6, 13, 29 y 30)</b>		
Otras inversiones en instrumentos de deuda	11,919,939,303	13,508,232,282
Rendimientos por cobrar	359,438,517	420,934,870
Provisión para inversiones	(937,601)	(46,101,298)
	<u>12,278,440,219</u>	<u>13,883,065,854</u>
<b>Cartera de créditos (notas 3, 7, 13, 21, 22, 29, 30 y 31)</b>		
Vigente	4,152,654,666	4,010,227,435
Rendimientos por cobrar	12,192,337	9,161,099
Provisiones para créditos	(169,856,782)	(470,481,227)
	<u>3,994,990,221</u>	<u>3,548,907,307</u>
<b>Deudores por aceptaciones (notas 3 y 8)</b>	<u>18,053,438</u>	<u>-</u>
<b>Cuentas por cobrar (notas 3, 9, 29, 30 y 31)</b>	<u>49,902,654</u>	<u>38,459,334</u>
<b>Inversiones en acciones (notas 10, 21 y 30)</b>		
Inversiones en acciones	<u>129,800</u>	<u>129,800</u>
<b>Propiedad, muebles y equipos (notas 11 y 21)</b>		
Propiedad, muebles y equipos	366,374,661	504,464,988
Depreciación acumulada	(86,186,213)	(131,302,513)
	<u>280,188,448</u>	<u>373,162,475</u>
<b>Otros activos (nota 12)</b>		
Cargos diferidos	90,825,744	91,022,647
Activos diversos	4,992,896	8,121,660
	<u>95,818,640</u>	<u>99,144,307</u>
<b>TOTAL ACTIVOS</b>	<u>22,303,669,156</u>	<u>23,252,279,394</u>
<b>Cuentas contingentes (notas 3, 13, 18 y 22)</b>	<u>1,854,143,533</u>	<u>1,819,767,352</u>
<b>Cuentas de orden (nota 23)</b>	<u>105,432,844,528</u>	<u>85,223,628,042</u>

Para ser leídos conjuntamente con las notas a los estados financieros.

  
 Máximo R. Vidal  
 Vicepresidente - Gerente General

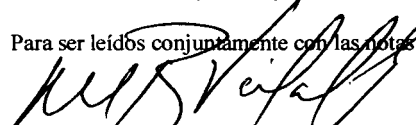
  
 Fabio Restrepo  
 Vicepresidente de Finanzas


  
 Ramona Sánchez  
 Control Financiero


**CITIBANK, N. A.**  
**Sucursal República Dominicana**  
**Balances generales (continuación)**  
**Valores en pesos dominicanos (RDS)**

	<u>2018</u>	<u>2017</u>
<b>PASIVOS Y PATRIMONIO</b>		
<b>PASIVOS</b>		
<b>Obligaciones con el público (notas 3, 14, 29 y 30)</b>		
A la vista	6,934,044,203	7,358,246,683
De ahorro	3,387,631,666	1,868,225,675
A plazo	880,323,120	2,103,002,266
Intereses por pagar	964,359	2,586,006
	<u>11,202,963,348</u>	<u>11,332,060,630</u>
<b>Depósitos de instituciones financieras del país y del exterior (notas 3, 15, 29, 30, 31)</b>		
De instituciones financieras del país	3,107,786,837	3,867,589,641
De instituciones financieras del exterior	110,634,977	282,816,017
Intereses por pagar	17,715,936	11,230,485
	<u>3,236,137,750</u>	<u>4,161,636,143</u>
<b>Fondos tomados a préstamo (notas 3, 16, 29, 30 y 31)</b>		
De instituciones financieras del exterior	2,259,126,000	1,686,755,000
Intereses por pagar	12,298,034	6,095,169
	<u>2,271,424,034</u>	<u>1,692,850,169</u>
<b>Aceptaciones en circulación (notas 3 y 8)</b>	18,053,438	-
<b>Valores en circulación (notas 17, 29 y 30)</b>		
Títulos y valores	28,907,402	29,084,014
Intereses por pagar	23,800	16,577
	<u>28,931,202</u>	<u>29,100,591</u>
<b>Otros pasivos (notas 3, 13, 18, 19, 22, 29, 31 y 32)</b>	998,701,272	845,222,910
<b>Total pasivos</b>	<u>17,756,211,044</u>	<u>18,060,870,443</u>
<b>Patrimonio neto (notas 11, 20, 21)</b>		
Capital asignado	868,042,029	868,042,029
Otras reservas patrimoniales	592,615,000	592,615,000
Superávit por revaluación	125,118,686	165,351,833
Resultados acumulados de ejercicios anteriores	1,170,434,246	2,259,172,876
Resultados del ejercicio	1,791,248,151	1,306,227,213
<b>Total patrimonio neto</b>	<u>4,547,458,112</u>	<u>5,191,408,951</u>
<b>TOTAL PASIVOS Y PATRIMONIO</b>	<u>22,303,669,156</u>	<u>23,252,279,394</u>
<b>Cuentas contingentes (notas 3, 13, 18 y 22)</b>	1,854,143,533	1,819,767,352
<b>Cuentas de orden (nota 23)</b>	<u>105,432,844,528</u>	<u>85,223,628,042</u>

Para ser leídos conjuntamente con las notas a los estados financieros

  
**Máximo R. Vidal**  
 Vicepresidente - Gerente General

  
**Fabio Rostro**  
 Vicepresidente de Finanzas


  
**Ramona Sánchez**  
 Control Financiero




**CITIBANK, N. A.**  
**Sucursal República Dominicana**  
**Estados de resultados**  
**Valores en pesos dominicanos (RDS)**

	<b>Años terminados el</b>	
	<b>31 de diciembre de</b>	
	<b>2018</b>	<b>2017</b>
<b>Ingresos financieros (notas 24 y 31)</b>		
Intereses y comisiones por crédito	510,169,855	503,151,028
Intereses por inversiones	1,389,150,255	1,416,216,933
Ganancia por inversiones	<u>696,278,610</u>	<u>581,572,627</u>
	2,595,598,720	2,500,940,588
<b>Gastos financieros (notas 24 y 31)</b>		
Intereses por captaciones	(270,910,848)	(214,825,032)
Pérdida por inversiones	(309,665,584)	(327,620,999)
Intereses y comisiones por financiamientos	<u>(94,332,040)</u>	<u>(42,173,759)</u>
	<u>(674,908,472)</u>	<u>(584,619,790)</u>
<b>Margen financiero neto</b>	<u>1,920,690,248</u>	<u>1,916,320,798</u>
<b>Ingresos por diferencias de cambio (nota 25)</b>	547,044,195	353,009,234
<b>Otros ingresos operacionales (nota 26)</b>		
Comisiones por servicios	694,589,252	529,013,372
Ingresos diversos	<u>135,714,855</u>	<u>207,887,038</u>
	830,304,107	736,900,410
<b>Otros gastos operacionales (nota 26)</b>		
Comisiones por servicios	(45,421,432)	(51,480,027)
Gastos diversos	<u>(124,089,455)</u>	<u>(106,929,530)</u>
	<u>(169,510,887)</u>	<u>(158,409,557)</u>
<b>Gastos operativos (notas 11, 22, 28 y 31)</b>		
Sueldos y compensaciones al personal	(469,054,990)	(430,520,189)
Servicios de terceros	(442,301,818)	(387,096,213)
Depreciación y amortizaciones	(19,358,753)	(18,769,632)
Otros gastos	<u>(292,772,002)</u>	<u>(234,744,634)</u>
	<u>(1,223,487,563)</u>	<u>(1,071,130,668)</u>
<b>Resultado operacional</b>	<u>1,905,040,100</u>	<u>1,776,690,217</u>
<b>Otros ingresos (gastos) (nota 27)</b>		
Otros ingresos	556,790,155	18,892,650
Otros gastos	<u>(465,164)</u>	<u>(2,131,107)</u>
	<u>556,324,991</u>	<u>16,761,543</u>
<b>Resultado antes de impuesto sobre la renta</b>	2,461,365,091	1,793,451,760
Impuesto sobre la renta (nota 19)	<u>(670,116,940)</u>	<u>(487,224,547)</u>
<b>Resultado del ejercicio</b>	<u><u>1,791,248,151</u></u>	<u><u>1,306,227,213</u></u>

Para ser leídos conjuntamente con las notas a los estados financieros.

  
**Máximo R. Vidal**  
 Vicepresidente - Gerente General

  
**Fabio Restrepo**  
 Vicepresidente de Finanzas

  
**Ramona Sánchez**  
 Control Financiero


**CITIBANK, N. A.**  
**Sucursal República Dominicana**  
**Estados de flujos de efectivo**  
**Valores en pesos dominicanos (RD\$)**


	<b>Años terminados el</b>	
	<b><u>31 de diciembre de</u></b>	
	<b><u>2018</u></b>	<b><u>2017</u></b>
<b>EFFECTIVO POR LAS ACTIVIDADES DE OPERACIÓN</b>		
Intereses y comisiones cobrados por créditos	507,138,617	505,214,689
Otros ingresos financieros cobrados	1,837,259,634	1,545,149,685
Otros ingresos operacionales cobrados	1,552,573,669	1,133,987,114
Intereses pagados sobre captaciones	(266,039,821)	(207,771,665)
Intereses y comisiones pagados por financiamiento	(88,129,175)	(39,469,300)
Gastos generales y administrativos pagados	(1,204,128,810)	(1,052,361,036)
Otros gastos operacionales pagados	(169,510,887)	(158,409,557)
Impuesto sobre la renta pagado	(612,591,210)	(607,490,956)
Cobros (pagos) diversos por actividades de operación	<u>150,529,620</u>	<u>(125,959,197)</u>
<b>Efectivo neto provisto por las actividades de operación</b>	<u>1,707,101,637</u>	<u>992,889,777</u>
<b>EFFECTIVO POR LAS ACTIVIDADES DE INVERSIÓN</b>		
Aumento en inversiones	1,588,292,979	(1,108,494,495)
Créditos otorgados	(10,291,652,743)	(15,171,488,808)
Créditos cobrados	10,149,225,512	15,526,295,126
Interbancarios otorgados	-	(200,000,000)
Interbancarios cobrados	-	200,000,000
Producto de la venta de propiedad, muebles y equipos	239,578,248	-
Adquisición de propiedad, muebles y equipos	<u>(12,387,441)</u>	<u>(8,716,381)</u>
<b>Efectivo neto provisto por (usado en) las actividades de inversión</b>	<u>1,673,056,555</u>	<u>(762,404,558)</u>
<b>EFFECTIVO POR LAS ACTIVIDADES DE FINANCIAMIENTO</b>		
Captaciones recibidas	1,827,386,728,266	1,922,341,924,598
Devolución de captaciones	(1,828,446,364,357)	(1,924,235,802,919)
Remisión de utilidades	(2,450,079,740)	(598,000,000)
Interbancarios recibidos	15,738,000,000	7,340,000,000
Interbancarios pagados	(15,738,000,000)	(7,340,000,000)
Operaciones de fondos tomados a préstamo	5,823,536,500	2,368,952,181
Operaciones de fondos pagados	<u>(5,417,243,442)</u>	<u>(2,117,615,083)</u>
<b>Efectivo neto usado en las actividades de financiamiento</b>	<u>(3,103,422,773)</u>	<u>(2,240,541,223)</u>
<b>AUMENTO (DISMINUCIÓN) NETA EN EL EFECTIVO Y EQUIVALENTES DE EFECTIVO</b>	276,735,419	(2,010,056,004)
<b>EFFECTIVO Y EQUIVALENTES DE EFECTIVO AL INICIO DEL EJERCICIO</b>	<u>5,309,410,317</u>	<u>7,319,466,321</u>
<b>EFFECTIVO Y EQUIVALENTES DE EFECTIVO AL FINAL DEL EJERCICIO</b>	<u><b>5,586,145,736</b></u>	<u><b>5,309,410,317</b></u>

**CITIBANK, N. A.**  
**Sucursal República Dominicana**  
**Estados de flujos de efectivo (continuación)**  
**Valores en pesos dominicanos (RDS)**

	<b>Años terminados</b>	
	<b>el 31 de diciembre de</b>	
	<b><u>2018</u></b>	<b><u>2017</u></b>
Conciliación entre el resultado del ejercicio y el efectivo neto provisto por las actividades de operación		
Resultado del ejercicio	1,791,248,151	1,306,227,213
Ajustes para conciliar el resultado del ejercicio con el efectivo neto provisto por las actividades de operación:		
Liberación de provisiones:		
Cartera de créditos	(301,748,215)	-
Inversiones	(45,163,697)	-
Rendimientos por cobrar	(8,023,655)	-
Otras provisiones	(35,407,582)	-
Depreciación y amortizaciones	19,358,753	18,769,632
Impuesto sobre la renta diferido	1,380,904	(12,049,956)
Ganancias en venta de propiedades, muebles y equipos, netas	(152,953,457)	-
Efecto fluctuación cambiaria en provisión para activos riesgosos	9,147,425	7,172,567
Efecto fluctuación cambiaria en provisión para fondos tomados a préstamo	166,077,942	36,904,903
Cambios netos en activos y pasivos:		
Rendimientos por cobrar	58,465,115	(122,955,215)
Cuentas por cobrar	(11,443,320)	22,435,172
Cargos diferidos	13,696,750	(5,985,215)
Activos diversos	2,506,687	1,816,230
Intereses por pagar	11,073,892	7,053,367
Otros pasivos	<u>188,885,944</u>	<u>(266,498,921)</u>
<b>Total de ajustes</b>	<u>(84,146,514)</u>	<u>(313,337,436)</u>
<b>Efectivo neto provisto por las actividades de operación</b>	<b><u>1,707,101,637</u></b>	<b><u>992,889,777</u></b>

Para ser leídos conjuntamente con las notas a los estados financieros

  
**Máximo R. Vidal**  
 Vicepresidente - Gerente General


  
**Pablo Restrepo**  
 Vicepresidente de Finanzas

  
**Ramona Sánchez**  
 Control Financiero

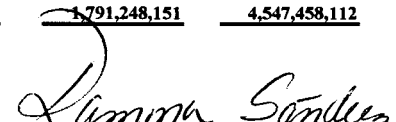
**CITIBANK, N. A.**  
**Sucursal República Dominicana**  
**Estados de patrimonio neto**  
**Años terminados el 31 de diciembre de 2018 y 2017**  
**Valores en pesos dominicanos (RD\$)**

	Capital asignado	Otras reservas patrimoniales	Superávit por revaluación	Resultados acumulados de ejercicios anteriores	Resultados del ejercicio	Total patrimonio
<b>Saldos al 1ro. de enero de 2017</b>	868,042,029	592,615,000	169,600,702	1,674,822,688	1,176,529,819	4,481,610,238
Transferencia a resultados acumulados	-	-	-	1,176,529,819	(1,176,529,819)	-
Remisión de utilidades (nota 20)	-	-	-	(598,000,000)	-	(598,000,000)
Impuesto diferido de activos revaluados (notas 11 y 19)	-	-	1,571,500	-	-	1,571,500
Efecto de depreciación de activos revaluados (notas 11 y 19)	-	-	(5,820,369)	5,820,369	-	-
Resultado del ejercicio	-	-	-	-	1,306,227,213	1,306,227,213
<b>Saldos al 31 de diciembre de 2017</b>	<b><u>868,042,029</u></b>	<b><u>592,615,000</u></b>	<b><u>165,351,833</u></b>	<b><u>2,259,172,876</u></b>	<b><u>1,306,227,213</u></b>	<b><u>5,191,408,951</u></b>
Transferencia a resultados acumulados	-	-	-	1,306,227,213	(1,306,227,213)	-
Remisión de utilidades (nota 20)	-	-	-	(2,450,079,740)	-	(2,450,079,740)
Impuesto diferido de activos revaluados (notas 11 y 19)	-	-	14,880,750	-	-	14,880,750
Efecto de depreciación de activos revaluados (notas 11 y 19)	-	-	(4,921,153)	4,921,153	-	-
Efecto de la venta de activos revaluados (notas 11)	-	-	(50,192,744)	50,192,744	-	-
Resultado del ejercicio	-	-	-	-	1,791,248,151	1,791,248,151
<b>Saldos al 31 de diciembre de 2018</b>	<b><u>868,042,029</u></b>	<b><u>592,615,000</u></b>	<b><u>125,118,686</u></b>	<b><u>1,170,434,246</u></b>	<b><u>1,791,248,151</u></b>	<b><u>4,547,458,112</u></b>

Para ser leídos conjuntamente con las notas a los estados financieros.

  
Máximo R. Vidal  
Vicepresidente - Gerente General

  
Fabio Restrepo  
Vicepresidente de Finanzas

  
Ramona Sánchez  
Control Financiero

**CITIBANK, N. A.**  
Sucursal República Dominicana

Notas a los estados financieros

31 de diciembre de 2018 y 2017

Valores en pesos dominicanos (RD\$)

## **1 Entidad**

Citibank, N. A. - Sucursal República Dominicana (la Sucursal), es una institución bancaria constituida legalmente en el estado de New York, Estados Unidos de Norteamérica. En la República Dominicana, el Banco opera como una sucursal y está autorizado para realizar operaciones y negocios bancarios en el territorio nacional desde el 3 de mayo de 1962.

La Sucursal está autorizada por la Junta Monetaria de la República Dominicana a operar como un banco de servicios múltiples, por cuanto, su principal actividad consiste en la captación de depósitos, otorgamiento de préstamos y todo tipo de operaciones de comercio permitidas al amparo del Código Monetario y Financiero.

Los principales ejecutivos de la Sucursal son los siguientes:

<u>Nombre</u>	<u>Posición</u>
Máximo R. Vidal	Vicepresidente - Gerente General
Fabio Restrepo	Vicepresidente de Finanzas
Javier León	Vicepresidente de Tesorería
Oswaldo Salazar	Vicepresidente de Tecnología y Operaciones
María de Jesús Fernández	Vicepresidente de Negocios

La Sucursal se rige por la Ley Monetaria y Financiera y sus reglamentos, así como por las resoluciones y circulares de la Junta Monetaria de la República Dominicana y de la Superintendencia de Bancos de la República Dominicana.

Al 31 de diciembre de 2018 y 2017, la Sucursal mantiene una oficina en la zona metropolitana de Santo Domingo y otra en el interior del país.

Los estados financieros de la Sucursal se reportan en pesos dominicanos (RD\$).

La emisión de los estados financieros fue aprobada por el *Comité Coordinador País (Country Coordinating Committee)* de la Sucursal el 14 de marzo de 2019.

## **2 Resumen de las principales políticas de contabilidad**

### **2.1 Base contable de los estados financieros**

Las políticas e informaciones financieras del Banco están conformes con las prácticas contables establecidas por la Superintendencia de Bancos de la República Dominicana en su Manual de Contabilidad para Instituciones Financieras, según enmendado, los reglamentos, circulares, resoluciones, instructivos y disposiciones específicas emitidos por ese organismo y por la Junta Monetaria del Banco Central de la República Dominicana, así como lo establecido en la Ley Monetaria y Financiera. Las prácticas de contabilidad para instituciones financieras difieren en algunos aspectos en forma y contenido de las Normas Internacionales de Información Financiera (en adelante NIIF) aplicables para bancos e instituciones financieras. En consecuencia, los estados financieros que se acompañan no pretenden presentar la situación financiera, resultados de operaciones y flujos de efectivo de conformidad con las Normas Internacionales de Información Financiera.

**CITIBANK, N. A.**  
Sucursal República Dominicana

Notas a los estados financieros (continuación)

Valores en pesos dominicanos (RD\$)

## **2 Resumen de las principales políticas de contabilidad (continuación)**

### **2.1 Base contable de los estados financieros (continuación)**

Las prácticas contables establecidas por la Superintendencia de Bancos de la República Dominicana, difieren de las NIIF en algunos aspectos. Un resumen de algunas de esas diferencias, es como sigue:

- i) La provisión para la cartera de créditos corresponde al monto determinado con base en una evaluación de riesgos realizada por la Sucursal, y los niveles de provisiones de conformidad a la clasificación asignada a cada crédito. La evaluación para los mayores deudores comerciales a través de la capacidad de pago, incluye la documentación de los expedientes de crédito, considerando las informaciones financieras de los estados financieros del prestatario, así como el dictamen del auditor, calidad de la gestión administrativa y estructura corporativa, entorno económico, evaluación de las razones financieras y el historial de pago. Para los medianos deudores comerciales incluye una evaluación simplificada con base en las pérdidas operativas y el patrimonio ajustado, el historial de pago y los niveles de garantía, y para los demás deudores (consumos y menores deudores comerciales) en base a los días de atrasos. Las garantías solo son consideradas para la determinación de la provisión según los lineamientos establecidos en el Reglamento de Evaluación de Activos (REA).

De conformidad con las NIIF, específicamente la NIIF 9 “Instrumentos Financieros” (de aplicación obligatoria para ejercicios que inician el 1ro. de enero de 2018, reemplazando a la NIC 39), una entidad debe reconocer el deterioro del valor de la cartera de créditos por las pérdidas esperadas durante su tiempo de vida (evaluada sobre una base colectiva o individual), considerando toda la información razonable y sustentable, incluyendo la que se refiere al futuro. La NIIF 9 establece un enfoque de tres fases para la contabilización de la provisión por deterioro, que se basa en el cambio en la calidad crediticia de los activos financieros desde su reconocimiento inicial.

- ii) Las prácticas contables establecidas para entidades financieras requieren que estas entidades reconozcan provisiones por aquellos bienes muebles e inmuebles obtenidos en dación de pago de acuerdo con los siguientes criterios: los bienes muebles se provisionan en un plazo de dos años, contados a partir de 120 días de la fecha de adjudicación de forma lineal, luego de transcurrido un plazo de seis meses de su entrada en libros; los bienes inmuebles se provisionan en un plazo de tres años de forma lineal luego de transcurrido el primer año de su entrada en los libros. Las Normas Internacionales de Información Financiera requieren que estos activos sean provisionados solamente cuando exista deterioro.

**CITIBANK, N. A.**  
Sucursal República Dominicana

Notas a los estados financieros (continuación)

Valores en pesos dominicanos (RD\$)

## **2 Resumen de las principales políticas de contabilidad (continuación)**

### **2.1 Base contable de los estados financieros (continuación)**

- iii) Los rendimientos por cobrar con una antigüedad menor a 90 días son reservados conforme a la clasificación otorgada al capital correlativo, mientras que los rendimientos por cobrar con una antigüedad superior a los 90 días son reservados en un 100 %. Los rendimientos generados a partir de estas fechas no son reconocidos en los resultados, se suspende el devengamiento y se contabiliza en cuenta de orden. De conformidad con las NIIF, aplican los mismos criterios que para la provisión sobre cartera de créditos, considerando que los rendimientos por cobrar continúan su devengamiento basado en su valor en libros neto de deterioro.
- iv) Las entidades financieras traducen todas las partidas en moneda extranjera a la tasa de cambio oficial establecida por el Banco Central de la República Dominicana a la fecha de los balances generales. Las NIIF requieren que todos los saldos en moneda extranjera sean traducidos a la tasa de cambio a la cual el Banco tuvo acceso a la fecha de los balances generales.
- v) La Superintendencia de Bancos de la República Dominicana requiere que las provisiones mantenidas para un préstamo al momento de ejecutarse su garantía, sean transferidas y aplicadas al bien adjudicado. Las NIIF sólo requieren provisión cuando el valor de mercado del bien sea inferior al valor en libros del mismo o exista deterioro.
- vi) De conformidad con las prácticas bancarias los ingresos operacionales, tales como, los ingresos por renovación de operaciones de cartas de crédito y aceptaciones en circulación son reconocidos inmediatamente. De acuerdo con las NIIF, el ingreso debe ser reconocido cuando una entidad transfiere el control de un bien o servicio a lo largo del tiempo y, por ello, satisface una obligación de desempeño. El ingreso se reconoce por el precio de la transacción que se asigna a esa obligación de desempeño.
- vii) La Superintendencia de Bancos requiere que las mejoras a propiedades arrendadas, los programas de computadoras y las plusvalías, sean previamente autorizadas por dicha Superintendencia para ser registradas como propiedades, muebles y equipos y activos intangibles, respectivamente, y que se clasifiquen como activos diversos hasta que se obtenga dicha aprobación. La Superintendencia de Bancos indica el monto que podría contabilizarse y el plazo máximo de amortización durante el cual se permitirá el diferimiento. Las NIIF requieren que estas partidas sean registradas como propiedades, muebles y equipos y activos intangibles, siempre y cuando las mismas vayan a generar beneficios económicos futuros.

**CITIBANK, N. A.**  
Sucursal República Dominicana

Notas a los estados financieros (continuación)

Valores en pesos dominicanos (RD\$)

## **2 Resumen de las principales políticas de contabilidad (continuación)**

### **2.1 Base contable de los estados financieros (continuación)**

- viii) La Sucursal determina la vida útil estimada de las propiedades, muebles y equipos al momento de su adquisición, y registra en cuentas de orden los activos fijos que están totalmente depreciados. Las NIIF requieren que el valor residual y la vida útil de un activo sea revisado, como mínimo, al término de cada período anual, y si las expectativas difieren de las estimaciones previas se realicen los cambios en estimados correspondientes.
- ix) La Superintendencia de Bancos requiere que las inversiones colocadas a corto plazo de alta liquidez y que son fácilmente convertibles en importes determinados de efectivo, sean clasificadas como inversiones. Las NIIF requieren que las inversiones a corto plazo de alta liquidez y con vencimiento original de hasta tres meses sean clasificadas como equivalentes de efectivo.
- x) La Superintendencia de Bancos requiere que las entidades de intermediación financiera clasifiquen las inversiones en cuatro categorías, las cuales son: inversiones en valores a negociar, inversiones en valores disponibles para la venta, inversiones en valores mantenidas hasta su vencimiento y otras inversiones en instrumentos de deuda. Asimismo, permite clasificar en una de las tres primeras categorías solamente aquellas que se coticen en un mercado activo. Las inversiones a negociar y disponibles para la venta deben registrarse a su valor razonable y las inversiones mantenidas a vencimiento y las otras inversiones en instrumentos de deuda, a su costo amortizado. Las NIIF no establecen la categoría de otras inversiones en instrumentos de deuda. La NIIF 9 establece tres categorías de instrumentos de deuda: costo amortizado, valor razonable con cambios en otros resultados integrales (patrimonio) y valor razonable con cambios en resultados y, en consecuencia, deben reportarse al costo o al valor razonable, dependiendo de la clasificación otorgada. Dicha clasificación depende del modelo de negocios para la gestión de los activos financieros y de las características de los flujos de efectivo contractuales.
- xi) La cartera de inversiones se clasifica de acuerdo a categorías de riesgo determinadas por la Superintendencia de Bancos que requieren provisiones específicas, siguiendo los lineamientos del Reglamento de Evaluación de Activos, el Instructivo para la Evaluación de Créditos, Inversiones y Operaciones Contingentes del Sector Público, el Instructivo para el Proceso de Evaluación de Activos en Régimen Permanente y disposiciones específicas. Las NIIF requieren las mismas consideraciones indicadas para la cartera de créditos indicadas en el literal i) anterior.
- xii) La Superintendencia de Bancos requiere que se califiquen como actividades de inversión y de financiamiento, los flujos de efectivo de la cartera de préstamos y depósitos de clientes, respectivamente. Las NIIF requieren que los flujos de efectivo de estas transacciones se presenten como parte de las actividades de operación.



**CITIBANK, N. A.**  
Sucursal República Dominicana

Notas a los estados financieros (continuación)

Valores en pesos dominicanos (RD\$)

## **2 Resumen de las principales políticas de contabilidad (continuación)**

### **2.1 Base contable de los estados financieros (continuación)**

- xiii) La Superintendencia de Bancos permitió a los bancos de servicios múltiples la revaluación de los inmuebles al 31 de diciembre de 2004 y no ha requerido la actualización de estos valores posterior a esa fecha. Las NIIF establecen que estas actualizaciones deben hacerse cada vez que hayan cambios significativos en el valor de dichos activos.
- xiv) La Superintendencia de Bancos requiere que los bancos registren una provisión para operaciones contingentes, las cuales incluyen, entre otras, garantías otorgadas, cartas de créditos emitidos no negociados y montos no utilizados de líneas de crédito de utilización automática, en base a una clasificación por categoría de riesgo siguiendo los lineamientos del Reglamento de Evaluación de Activos. Las NIIF requieren registrar la estimación de las pérdidas crediticias esperadas sobre compromisos de préstamo de forma congruente con sus expectativas de disposiciones de ese compromiso de préstamo.
- xv) De conformidad con las prácticas bancarias vigentes, la Sucursal debe revelar en forma cuantitativa, los riesgos a los cuales están expuestos derivados de sus instrumentos financieros, tales como los riesgos de tasa de interés y de liquidez y calidad de crédito de los préstamos, entre otros. Las NIIF requieren las siguientes revelaciones que permitan a los usuarios de los estados financieros evaluar: a) la importancia de los instrumentos financieros en relación a su posición financiera y resultados de la entidad y b) la naturaleza y el alcance de los riesgos resultantes de los instrumentos financieros a los cuales la entidad está expuesta durante el ejercicio y a la fecha de reporte, y cómo la entidad maneja esos riesgos.
- xvi) La Superintendencia de Bancos autoriza a las entidades de intermediación financiera a castigar un crédito con o sin garantía cuando ingresa a cartera vencida y se encuentre 100 % provisionado, excepto los créditos a vinculados que deben ser castigados cuando se hayan agotado todos los procesos legales de cobro y los funcionarios y/o directores relacionados hayan sido retirados de sus funciones. Las NIIF no establecen lineamientos para dichos castigos, sino que se basan en el reconocimiento de deterioro del valor de un activo financiero según se detalla en literal i) anterior.
- xvii) Las NIIF requieren que si la Sucursal mantiene otros resultados integrales, se presente un estado financiero conjunto de resultados y resultados integrales o que se presente un estado financiero separado de resultados integrales en el cual se muestre la naturaleza e importe de las partidas correspondientes a otros resultados integrales durante el período en el que se informa. La Superintendencia de Bancos no incluye este requerimiento en sus modelos de preparación de estados financieros.

**CITIBANK, N. A.**  
Sucursal República Dominicana

Notas a los estados financieros (continuación)

Valores en pesos dominicanos (RD\$)

## **2 Resumen de las principales políticas de contabilidad (continuación)**

### **2.1 Base contable de los estados financieros (continuación)**

xviii) Existen diferencias entre la presentación y ciertas revelaciones de los estados financieros según las NIIF y las requeridas o autorizadas por la Superintendencia de Bancos.

Los efectos sobre los estados financieros de estas diferencias entre las bases de contabilidad establecidas por la Superintendencia de Bancos y las NIIF no han sido cuantificados.

### **2.2 Uso de estimados**

La preparación de los estados financieros requiere que la gerencia haga estimaciones y supuestos que afectan las cifras reportadas de activos y pasivos, la revelación de activos y pasivos contingentes a la fecha de los estados financieros y los montos reportados de ingresos y gastos durante el período.

Los estimados se usan principalmente para contabilizar las provisiones para activos riesgosos, valor razonable de instrumentos financieros, depreciación y amortización de activos de largo plazo, deterioro de los activos de largo plazo, impuesto sobre la renta, contingencias y obligaciones por pensiones y jubilaciones. Los resultados reales podrían diferir de dichos estimados.

### **2.3 Cartera de créditos**

Los créditos están registrados por el monto del capital pendiente menos la provisión para cartera de créditos.

El Banco asigna la clasificación de riesgo a los créditos reestructurados considerando aquella que se encontraba vigente al momento de reestructurar la deuda o la que surja de los días de mora del crédito al momento de reestructurar, o la peor de ambas, de conformidad con el Reglamento de Evaluación de Activos. La clasificación de riesgo del crédito reestructurado, será la clasificación asignada a todos los créditos del deudor dentro del mismo tipo de cartera. Se asigna una clasificación inicial no menor de "B" que podrá ser modificada a una categoría de riesgo menor, dependiendo de la evolución de sus pagos hasta la clasificación "A" en la medida que cumpla las condiciones pactadas en el contrato. Para los mayores deudores comerciales se evalúa, en adición a la capacidad de pago su comportamiento de pago y riesgo país, para la mejora en su clasificación de riesgo.

**CITIBANK, N. A.**  
Sucursal República Dominicana

Notas a los estados financieros (continuación)

Valores en pesos dominicanos (RD\$)

## **2 Resumen de las principales políticas de contabilidad (continuación)**

### **2.3 Cartera de créditos (continuación)**

Adicionalmente, la Sucursal aplica un mecanismo de arrastre de la cartera vencida a más de 90 días mediante el cual se considera el total del capital como vencido, cuando una de las cuotas del total del crédito ha caído en esta condición.

El devengamiento de rendimientos se suspende para la cartera de créditos vencida a más de 90 días (ver nota 2.4.3)

### **2.4 Determinación de las provisiones para cubrir riesgos de incobrabilidad de la cartera de créditos, otros activos y contingencias**

#### **2.4.1 Provisión para cartera de crédito**

La determinación de las provisiones para cubrir riesgos de incobrabilidad de la cartera de créditos se fundamenta en los criterios establecidos en el Reglamento de Evaluación de Activos emitido por la Junta Monetaria del Banco Central de la República Dominicana.

De acuerdo con dicho reglamento y las resoluciones posteriores emitidas por la Superintendencia de Bancos, la estimación de la provisión para cubrir riesgos de incobrabilidad de la cartera de créditos depende del tipo de crédito, los cuales se subdividen en mayores deudores comerciales, medianos deudores comerciales, menores deudores comerciales y consumo.

La evaluación de los mayores deudores comerciales se realiza con base en un análisis categorizado de cada deudor en función de su capacidad de pago, comportamiento histórico de pago y riesgo del país, a ser efectuado por la Sucursal de forma trimestral para el 100 % de su cartera de los mayores deudores comerciales (sujeta a revisión por la Superintendencia de Bancos) y en porcentajes específicos según la clasificación del deudor, excepto por los créditos a instituciones del Gobierno Central y otras instituciones públicas que se clasifican de acuerdo a lo establecido por el Instructivo para la Evaluación de Créditos, Inversiones y Operaciones Contingentes del Sector Público.

Los mayores deudores comerciales son clasificados trimestralmente considerando el análisis categorizado de cada deudor en función a su capacidad de pago, tal y como establece el Reglamento de Evaluación de Activos y evaluando otros factores tales como: índices de liquidez, rentabilidad, apalancamiento, análisis de mercado, comportamiento histórico de pagos, riesgo país y alineación. Las garantías, como factor de seguridad en la recuperación de operaciones de crédito, son consideradas como un elemento secundario y no son tomadas en consideración en la clasificación del deudor, aunque sí en el cómputo de la cobertura de las provisiones.

**CITIBANK, N. A.**  
Sucursal República Dominicana

Notas a los estados financieros (continuación)

Valores en pesos dominicanos (RD\$)

## **2 Resumen de las principales políticas de contabilidad (continuación)**

### **2.4 Determinación de las provisiones para cubrir riesgos de incobrabilidad de la cartera de créditos, otros activos y contingencias (continuación)**

#### **2.4.1 Provisión para cartera de crédito (continuación)**

Los mayores deudores comerciales son aquellos cuyas operaciones totales de crédito adeudados en el sistema financiero sean iguales o superiores a RD\$40 millones, tanto a nivel individual como consolidado en el sistema.

A partir del año 2018, el Reglamento de Evaluación de Activos establece la constitución de un 100 % de provisión por el efecto de fluctuación de la tasa de cambio positivo sobre los créditos en moneda extranjera clasificados D1, D2 y E, y con más de 90 días de atraso.

Para el registro de las provisiones sobre los medianos deudores comerciales se requiere una evaluación simplificada considerando pérdidas operativas netas y relación con el patrimonio ajustado, además del comportamiento de pago y los niveles de garantía. Entiéndase por patrimonio ajustado, el que para su determinación considera los importes del capital pagado, reservas, utilidades acumuladas y del ejercicio, prima sobre acciones, los aportes para futuras capitalizaciones y deuda subordinada. Los aportes para futuras capitalizaciones se considerarán siempre que estén autorizados de manera escrita por los aportantes a estos fines, reconociendo además la condición de que los fondos aportados no son sujetos de devolución.

Los medianos deudores comerciales son aquellos cuyas operaciones totales de crédito adeudadas al sistema financiero sean iguales o superiores a RD\$25 millones y menores a RD\$40 millones, tanto a nivel individual como consolidado en el sistema financiero.

Para los menores deudores comerciales, créditos de consumo e hipotecarios, la clasificación es determinada en base a la morosidad a la fecha de la clasificación de cada una de las operaciones comerciales del deudor, asignándose una única clasificación sobre su comportamiento de pago. Las garantías son consideradas en el cómputo de la cobertura de las provisiones necesarias.

Para los financiamientos directos otorgados al Estado Dominicano o indirectos que sean garantizados por este o con fondos para el repago de la deuda provenientes de flujos reales consignados en la Ley de Presupuesto General del Estado serán clasificados "A" por capacidad de pago y no estarán sujetos a requerimientos de provisión.

Los castigos de créditos están constituidos por las operaciones mediante las cuales las partidas irrecuperables son eliminadas del balance, quedando solo en cuentas de orden. En el caso de que el Banco no tenga constituido el 100 % de la provisión de un crédito, deberá constituir el monto faltante antes de efectuar el castigo, de manera que no afecte el nivel de provisiones requeridos de los demás créditos.

**CITIBANK, N. A.**  
Sucursal República Dominicana

Notas a los estados financieros (continuación)

Valores en pesos dominicanos (RD\$)

## **2 Resumen de las principales políticas de contabilidad (continuación)**

### **2.4 Determinación de las provisiones para cubrir riesgos de incobrabilidad de la cartera de créditos, otros activos y contingencias (continuación)**

#### **2.4.1 Provisión para cartera de crédito (continuación)**

Un crédito puede ser castigado, con o sin garantía, desde el primer día que ingrese a cartera vencida, excepto los créditos con vinculados que solo se podrán castigar cuando se demuestre que se han agotado los procesos legales de cobro y los funcionarios o directores directamente relacionados han sido retirados de sus funciones. Los créditos castigados permanecen en cuentas de orden hasta tanto no sean superados los motivos que dieron lugar a su castigo.

#### ***Garantías***

Las garantías que respaldan las operaciones de crédito son clasificadas según el Reglamento de Evaluación de Activos, en función de sus múltiples usos y facilidades de realización. Cada tipificación de garantía es considerada como un elemento secundario para el cómputo de la cobertura de las provisiones, en base a un monto admisible establecido. Las garantías admisibles serán aceptadas en base a los porcentajes de descuento establecidos en dicho reglamento y sobre su valor de mercado. Estas se clasifican en:

##### **Polivalentes**

Son las garantías reales que por su naturaleza se consideran de uso múltiple y presentan características que las hacen de fácil realización en el mercado, sin que existan limitaciones legales o administrativas que restrinjan apreciablemente su uso o la posibilidad de venta. Estas garantías son consideradas entre 50 % y 100 % de su valor de tasación para fines de la cobertura de los riesgos que respaldan, según sea la garantía.

##### **No polivalentes**

Son las garantías reales que por su naturaleza se consideran de uso único y, por tanto, presentan características que las hacen de difícil realización dado su origen especializado. Estas garantías solo aplicarán entre 50 % y 60 % del valor de la tasación para fines de cómputo de la cobertura del riesgo que respaldan.

Cada tipificación de garantía es considerada para el cómputo de la cobertura de la deuda y con base en la tabla núm. 5 establecida en el Reglamento de Evaluación de Activos.

Las garantías se valúan al valor razonable, es decir, su valor neto de realización, mediante tasaciones o certificaciones preparadas por profesionales calificados e independientes, con una antigüedad no superior de 18 meses para los bienes muebles, excluyendo los títulos de renta fija, y un plazo no mayor de 24 meses para los bienes inmuebles.

**CITIBANK, N. A.**  
Sucursal República Dominicana

Notas a los estados financieros (continuación)

Valores en pesos dominicanos (RD\$)

## **2 Resumen de las principales políticas de contabilidad (continuación)**

### **2.4 Determinación de las provisiones para cubrir riesgos de incobrabilidad de la cartera de créditos, otros activos y contingencias (continuación)**

#### **2.4.1 Provisión para cartera de créditos (continuación)**

Para fines de constitución de provisión de los créditos comerciales y consumo, la Sucursal ajusta el valor de la garantía determinando la porción cubierta y la porción expuesta con el fin de establecer el monto de provisión a reconocer. De esta manera, se ajusta la clasificación inicial en base a los criterios establecidos en la Matriz núm. 6 del Reglamento de Evaluación de Activos.

#### **2.4.2 Provisión para rendimientos por cobrar**

La provisión para rendimientos por cobrar de créditos vigentes comerciales es calculada usando porcentajes específicos, conforme a la clasificación otorgada y considerando las garantías para la cartera de créditos correlativa. La provisión para los rendimientos por cobrar de créditos de consumo, se basa en porcentajes específicos de cada tipo en función de la antigüedad de saldos establecidos en el Reglamento de Evaluación de Activos.

#### **2.4.3 Provisión para otros activos**

El Reglamento de Evaluación de Activos establece un plazo máximo de enajenación de los bienes recibidos en recuperación de créditos de tres años, contados a partir de 120 días de la fecha de adjudicación del bien, constituyéndose una provisión de acuerdo con los siguientes criterios:

Bienes muebles	100 %	Al término de dos años, registrada en línea recta a partir del séptimo mes.
Bienes inmuebles	100 %	Al término de tres años, registrada en línea recta a partir del decimotercer mes.

La provisión correspondiente a la cartera de crédito para deudores, cuyas garantías han sido adjudicadas a favor del Banco, se transfiere a la provisión para bienes recibidos en recuperación de créditos. La provisión de bienes recibidos en recuperación de créditos que hayan sido vendidos, se libera y se reconoce en resultados o se transfiere de acuerdo a los requerimientos de provisión en otros activos riesgosos.

El deterioro en el valor de los bienes adjudicados determinado por la diferencia entre el valor contabilizado y el valor de mercado, según tasaciones independientes realizadas por terceros, se provisiona cuando se determina.

**CITIBANK, N. A.**  
Sucursal República Dominicana

Notas a los estados financieros (continuación)

Valores en pesos dominicanos (RD\$)

## **2 Resumen de las principales políticas de contabilidad (continuación)**

### **2.4 Determinación de las provisiones para cubrir riesgos de incobrabilidad de la cartera de créditos, otros activos y contingencias (continuación)**

#### **2.4.4 Provisión para contingencias**

La provisión para operaciones contingentes, las cuales incluyen fianzas, avales, cartas de crédito emitidas no negociadas y fondos para líneas, entre otros, y que se registran en el renglón de otros pasivos, se determinan conjuntamente con el resto de las obligaciones de los deudores de la cartera de créditos, constituyéndose dicha provisión con base en la clasificación de riesgo del deudor y en la garantía admisible deducible a los fines del cálculo de la provisión. La naturaleza y los montos de las contingencias se detallan en la nota 22 a los estados financieros.

### **2.5 Costos de beneficios de empleados**

#### **2.5.1 Bonificación y otros beneficios**

La Sucursal registra los beneficios a sus empleados, tales como bonificación, regalía pascual y vacaciones, entre otros, según se incurren y de acuerdo a lo estipulado por las leyes laborales del país y sus propios planes de compensación.

#### **2.5.2 Plan de beneficios definidos**

La obligación de la Sucursal relacionada con este pasivo para aquellos empleados que fueron pensionados con anterioridad a la aplicación de la Ley - núm. 87-01, se calcula estimando el importe del beneficio futuro que los empleados han ganado en períodos anteriores.

El cálculo de las obligaciones por beneficios definidos es efectuado anualmente por un actuario cualificado, usando el método de unidad de crédito proyectada. Para calcular el valor presente de los beneficios económicos se debe considerar cualquier requerimiento de financiación mínimo.

La Sucursal determina el gasto de intereses correspondiente al pasivo por beneficios definidos neto del período, aplicando la tasa de descuento usada para medir la obligación por beneficios definidos al comienzo del período anual y considerando cualquier cambio en el pasivo por beneficios definidos durante el período como resultado de aportaciones y pago de beneficios. El gasto neto por intereses y otros gastos relacionados con los planes de beneficios definidos se reconocen en resultados.

Cuando se produce una modificación o reducción en los beneficios de un plan, la modificación resultante en el beneficio que se relaciona con el servicio pasado o la ganancia o pérdida por la reducción se reconoce de inmediato en resultados.

**CITIBANK, N. A.**  
Sucursal República Dominicana

Notas a los estados financieros (continuación)

Valores en pesos dominicanos (RD\$)

## **2 Resumen de las principales políticas de contabilidad (continuación)**

### **2.5 Costos de beneficios de empleados (continuación)**

#### **2.5.3 Aportes a la seguridad social**

La Sucursal realiza aportes al plan de pensiones contributivo establecido en la Ley de Seguridad Social núm. 87-01. Este sistema, funciona bajo el esquema de capitalización individual y consiste en aportes que deben realizar el empleador y los empleados de manera particular y que deben ser administrados por Administradoras de Fondos de Pensiones (AFP). Los aportes realizados por la Sucursal se reconocen como gastos cuando se incurren. A la edad de retiro el empleado recibe de la AFP, el monto de los aportes realizados por el empleador y el empleado, más el rendimiento de la Cuenta de Capitalización Individual (CCI).

#### **2.5.4 Indemnización por cesantía**

El Código de Trabajo de la República Dominicana establece el pago de preaviso y de auxilio de cesantía a aquellos empleados cuyos contratos de trabajo sean terminados sin causa justificada. La Sucursal registra como gastos los montos pagados por este concepto y son llevados a gastos al momento de efectuarse la cancelación de los contratos de trabajo.

### **2.6 Valuación de los distintos tipos de inversiones**

#### **2.6.1 Inversiones en valores y provisión**

Las inversiones son registradas al costo menos las provisiones requeridas.

El Manual de Contabilidad para Instituciones Financieras requiere que las entidades de intermediación financiera clasifiquen las inversiones en valores a negociar, disponibles para la venta, mantenidas hasta vencimiento y otras inversiones en instrumentos de deuda.

**Negociables:** son aquellas inversiones que las entidades tienen en posición propia, con la intención de obtener ganancias derivadas de las fluctuaciones en sus precios como participantes de mercado, que se coticen en una bolsa de valores u otro mercado organizado. Las inversiones negociables se registran a su valor razonable y los cambios en dicho valor se reconocen en el estado de resultados como una ganancia o pérdida por fluctuación de valores.

**Disponibles para la venta:** comprenden las inversiones mantenidas intencionalmente para obtener una adecuada rentabilidad por sus excedentes temporales de liquidez o inversiones que la entidad está dispuesta a vender en cualquier momento y que estén cotizadas en un mercado activo u organizado. Las inversiones disponibles para la venta se registran a su valor razonable y las variaciones del valor de mercado se reconocen en el renglón de patrimonio.



**CITIBANK, N. A.**  
Sucursal República Dominicana

Notas a los estados financieros (continuación)

Valores en pesos dominicanos (RD\$)

## **2 Resumen de las principales políticas de contabilidad (continuación)**

### **2.6 Valuación de los distintos tipos de inversiones (continuación)**

#### **2.6.1 Inversiones en valores y provisión (continuación)**

Mantenidas hasta el vencimiento: son aquellas inversiones que la Sucursal tiene la intención y la habilidad de mantener hasta su vencimiento y que coticen en un mercado activo u organizado y se registran a su costo amortizado usando el método de interés efectivo. La prima o el descuento se amortizan a la cuenta de resultados durante la vigencia del título.

Otras inversiones en instrumentos de deudas: en esta categoría se incluyen las inversiones en instrumentos de deuda adquiridos que por sus características no califican para ser incluidas en las categorías anteriores y para los que no existe un mercado activo para su negociación, y se registran a su costo amortizada usando el método de interés efectivo.

Para las inversiones en emisiones de títulos valores en instrumentos de deuda locales, el importe de las pérdidas esperadas por deterioro o irrecuperabilidad se determina tomando como base los criterios utilizados para la evaluación de los mayores deudores comerciales, acorde con lo establecido por el Reglamento de Evaluación de Activos y sus modificaciones. Para las emisiones de títulos valores en instrumentos de deuda internacionales, el importe de las pérdidas esperadas por deterioro o irrecuperabilidad se determina tomando como base las calificaciones de riesgo otorgadas por las firmas calificadoras internacionales reconocidas por la Superintendencia de Valores de la República Dominicana o cualquier otra firma calificadora de reconocimiento internacional, aplicándole los porcentajes de provisión que correspondan de acuerdo a las categorías de riesgo establecidas por el Reglamento de Evaluación de Activos.

Las inversiones en el Banco Central de la República Dominicana en títulos de deuda del Ministerio de Hacienda y en instrumentos emitidos o garantizados por el Estado Dominicano se consideran sin riesgo, por lo tanto, no están sujetas a provisión.

#### **2.6.2 Inversiones en acciones y provisión**

Las inversiones en acciones se valúan tomando el menor entre el costo y el valor de mercado. De no existir mercado, se registran al costo menos cualquier deterioro, para lo cual se evalúa la calidad y solvencia del emisor utilizando lineamientos del Reglamento de Evaluación de Activos y el Instructivo para el Proceso de Evaluación de Activos en Régimen Permanente, excepto para las inversiones en subsidiarias y asociadas, las cuales se registran bajo el método de participación patrimonial siguiendo no objeción de la Superintendencia de Bancos.

La provisiones para las inversiones en acciones son determinadas siguiendo los mismos criterios que para un crédito comercial de los denominados mayores deudores comerciales (ver nota 2.4.1).

Las características, restricciones, valor nominal, valor de mercado y cantidad de acciones de las inversiones en acciones se presentan en la nota 10.

**CITIBANK, N. A.**  
Sucursal República Dominicana

Notas a los estados financieros (continuación)

Valores en pesos dominicanos (RD\$)

## **2 Resumen de las principales políticas de contabilidad (continuación)**

### **2.7 Valuación de las propiedades, muebles y equipos y método de depreciación utilizado**

#### **2.7.1 Base de registro**

Las propiedades, muebles y equipos son medidos al costo menos depreciación acumulada y pérdidas por deterioro. Los terrenos y edificios existentes a esa fecha están registrados a su valor razonable determinado por tasadores independientes y las adquisiciones a partir de esa fecha al costo de adquisición.

#### **2.7.2 Depreciación**

La depreciación se calcula utilizando el método de línea recta, el cual consiste en la distribución uniforme del costo del activo, entre su estimado de vida útil.

El estimado de años de vida útil de las propiedades, muebles y equipos y mejoras en propiedades arrendadas, es como sigue:

<u>Descripción</u>	<u>Años de vida útil</u>
Edificaciones	40
Muebles y equipos de oficina	8
Equipos de transporte	4
Equipos de cómputos	5
Cajeros automáticos	10
Mejoras a propiedades arrendadas	<u>5</u>

### **2.8 Valuación de los bienes recibidos en recuperación de créditos**

Los bienes recibidos en recuperación de créditos se registran al menor de costo o:

- a) El valor acordado en la transferencia en pago o el de la adjudicación en remate judicial, según corresponda.
- b) El valor de mercado a la fecha de incorporación del bien.
- c) El saldo contable correspondiente al capital del crédito más los rendimientos y cuentas por cobrar que se cancelan.

La provisión sobre estos bienes se determina siguiendo los criterios establecidos por la Superintendencia de Bancos, que se describen en la nota 2.4.3.

### **2.9 Cargos diferidos**

Los cargos diferidos incluyen anticipos de impuesto sobre la renta y otros pagos adelantados.

Los otros pagos adelantados se amortizan durante el plazo en el cual la sucursal recibe el servicio pagado.

**CITIBANK, N. A.**  
Sucursal República Dominicana

Notas a los estados financieros (continuación)

Valores en pesos dominicanos (RD\$)

## **2 Resumen de las principales políticas de contabilidad (continuación)**

### **2.10 Activos y pasivos en moneda extranjera**

Las cantidades en los estados financieros están presentadas en pesos dominicanos (RD\$). Los activos y pasivos en moneda extranjera se convierten de acuerdo a la tasa establecida por el Banco Central de la República Dominicana, a la fecha de los estados financieros.

Las transacciones ocurridas durante el año y los ingresos o gastos se traducen a la tasa vigente a la fecha de la transacción. La diferencia resultante de la conversión de los activos y pasivos en moneda extranjera se registra bajo el renglón de ingresos (gastos) por diferencia de cambio, neto en los estados de resultados que se acompañan.

Al 31 de diciembre de 2018 y 2017, la tasa de cambio utilizada para convertir los saldos en dólares estadounidenses a pesos dominicanos fue de RD\$50.2028 y RD\$48.1930, respectivamente, en relación con el dólar estadounidense (US\$).

### **2.11 Reconocimiento de los ingresos y gastos**

#### ***Ingresos y gastos financieros***

La Sucursal registra sus ingresos por rendimientos sobre créditos e inversiones por el método de lo devengado. Los rendimientos sobre préstamos se calculan utilizando el método de interés simple sobre los montos de capital pendientes. Los rendimientos sobre préstamos dejan de reconocerse cuando el préstamo llega a los 90 días de atraso. A partir de estas fechas, se registran en una cuenta de orden. Una vez puestos en esta condición, los ingresos por rendimientos son reconocidos cuando se cobran.

Para el año 2017, las provisiones creadas para los rendimientos por cobrar sobre intereses de operaciones de créditos y tarjetas, no pueden liberarse y reconocerse como ingresos sin la autorización previa de la Superintendencia de Bancos.

Los rendimientos ganados sobre inversiones se reconocen sobre la base del saldo del instrumento. La prima o los descuentos en la adquisición de estos instrumentos son amortizados durante la vida del instrumento y reconocidos como parte de los rendimientos ganados o gastos financieros, según corresponda.

Los gastos de interés y otros gastos también son reconocidos utilizando el método de lo devengado, es decir, cuando se incurren. Los ingresos por los demás servicios brindados por la Sucursal son registrados cuando se generan.

#### ***Ingresos y gastos por disposición de otras inversiones en instrumentos de deudas***

Las ganancias y pérdidas obtenidas en las disposiciones de otras inversiones en instrumentos de deudas son reconocidas en los estados de resultados por la diferencia entre el valor de venta y el valor en libros de los instrumentos, cuando los riesgos y beneficios asociados con la inversión son transferidos al comprador.

**CITIBANK, N. A.**  
Sucursal República Dominicana

Notas a los estados financieros (continuación)

Valores en pesos dominicanos (RD\$)

## **2 Resumen de las principales políticas de contabilidad (continuación)**

### **2.11 Reconocimiento de los ingresos y gastos (continuación)**

#### ***Otros ingresos y otros gastos operacionales***

Los otros ingresos operacionales se contabilizan cuando se devengan y los otros gastos operacionales y gastos operativos, cuando se incurren. Los ingresos por comisiones y otros servicios provenientes del manejo de cuentas, giros y transferencias, garantías y avales, compra y venta de divisas y otros, son reconocidos sobre bases de acumulación cuando los servicios han sido provistos a los clientes.

#### ***Otros ingresos y gastos***

Los otros ingresos por sobrantes en operaciones, arrendamientos de bienes, ventas de bienes y otros que se contabilizan cuando se devengan, y los otros gastos cuando se generan.

Los otros ingresos por recuperación de activos castigados y disminución de provisiones de rendimientos por cobrar son reconocidos cuando se cobran.

### **2.12 Provisiones**

Excepto por lo indicado en la nota 2.4.4, la Sucursal reconoce las provisiones cuando tiene una obligación presente como resultado de un suceso pasado, es probable que tenga que desprenderse de recursos que incorporen beneficios económicos para cancelar tal obligación y puede hacerse una estimación fiable del importe de la obligación.

### **2.13 Impuesto sobre la renta**

El impuesto sobre la renta determinado sobre los resultados del año incluye el impuesto corriente, años anteriores e impuesto diferido. El gasto total causado por el impuesto sobre la renta es reconocido en los estados de resultados.

El impuesto sobre la renta corriente es el monto calculado sobre las bases establecidas por el Código Tributario de la República Dominicana.

El impuesto diferido surge como consecuencia de las diferencias temporales entre los montos de los activos y pasivos utilizados para propósitos de los estados financieros y los montos utilizados para propósitos impositivos. El monto del impuesto diferido es determinado basado en la realización esperada de los montos de activos y pasivos registrados, utilizando la tasa impositiva que se espera se aplique en la fecha en que las partidas que lo originan se reviertan.

El impuesto diferido activo es reconocido solo si es probable que la renta neta imponible sea suficiente para compensar las partidas que lo originan al momento que se esperan reversen. El impuesto diferido es reducido hasta eliminarse en caso de no ser probable que el beneficio relacionado al mismo se realice.

**CITIBANK, N. A.**  
Sucursal República Dominicana

Notas a los estados financieros (continuación)

Valores en pesos dominicanos (RD\$)

## **2 Resumen de las principales políticas de contabilidad (continuación)**

### **2.13 Impuesto sobre la renta (continuación)**

Al determinar el monto de los impuestos corrientes e impuestos diferidos, la Sucursal considera el impacto de las posiciones fiscales inciertas y si pueden adeudarse impuestos e intereses adicionales.

La Sucursal cree que la acumulación de sus pasivos tributarios es adecuada para todos los años fiscales abiertos sobre la base de su evaluación de muchos factores, incluyendo las interpretaciones de la Ley Tributaria y la experiencia anterior. Esta evaluación depende de estimaciones y supuestos y puede involucrar una serie de juicios acerca de eventos futuros.

Puede surgir nueva información que haga que la Sucursal cambie su juicio acerca de la idoneidad de los pasivos fiscales actuales; tales cambios en los pasivos fiscales impactarán el gasto fiscal en el período en que se determinen.

El impuesto sobre la renta de años anteriores se origina por la diferencia entre el impuesto finalmente liquidado y el estimado en los estados financieros del año anterior.

### **2.14 Instrumentos financieros**

Un instrumento financiero se define como efectivo, instrumento de patrimonio de otra entidad, o un contrato que crea un derecho contractual de recibir o una obligación contractual de entregar efectivo u otro instrumento financiero de otra entidad.

Para aquellos instrumentos financieros sin cotizaciones disponibles en el mercado, el valor en el mercado debe ser estimado utilizando técnicas de valor presente u otros métodos de valorización. Estas técnicas son inherentemente subjetivas y están significativamente afectadas por los supuestos utilizados, incluyendo las tasas de descuento, estimados de flujos de efectivo y estimados de prepago. En este aspecto, los valores estimados derivados no pueden ser verificados por comparaciones con mercados independientes y en muchos casos no podrían ser realizados en la negociación inmediata del instrumento.

Los valores de mercado estimados de los instrumentos financieros de la Sucursal, su valor en libros y las metodologías utilizadas para estimarlos se presentan a continuación:

#### ***Instrumentos financieros a corto plazo***

El valor razonable de los instrumentos financieros a corto plazo, tanto activos como pasivos, se estima sea igual a su valor en libros según están reflejados en los balances generales de la Sucursal, debido al período relativamente corto de tiempo entre el origen de los instrumentos y su realización. En esta categoría están incluidos: fondos disponibles, depósitos a plazo fijo en otros bancos, valores en circulación, obligaciones de clientes en aceptaciones, rendimientos por cobrar, obligaciones con el público, depósitos de instituciones financieras del país y del exterior, fondos tomados a préstamo e intereses por pagar.

**CITIBANK, N. A.**  
Sucursal República Dominicana

Notas a los estados financieros (continuación)

Valores en pesos dominicanos (RD\$)

## **2 Resumen de las principales políticas de contabilidad (continuación)**

### **2.14 Instrumentos financieros (continuación)**

#### *Inversiones en valores y en acciones*

El valor razonable de las inversiones en valores y en acciones se estima en base al valor ajustado por el deterioro, el cual fue determinado siguiendo directrices de la Superintendencia de Bancos, ya que no existe un mercado activo de valores en el país que permita determinar los valores razonables de estas.

#### *Valores en circulación*

Para los valores en circulación no fue posible estimar el valor razonable, debido a que para estos no existe un mercado activo en la República Dominicana.

#### *Cartera de créditos*

La cartera de créditos está valuada a su valor en libros, ajustada por el estimado aplicado a los créditos dudosos, según establecen las autoridades reguladoras. Los créditos fueron segregados por tipos, en comerciales y en consumo.

#### *Rendimientos y costos de activos y pasivos financieros*

Los rendimientos sobre los activos financieros son reconocidos bajo el método de lo devengado, calculado bajo el método de interés simple sobre los montos de capital pendientes y los costos de los depósitos son igualmente reconocidos como gasto bajo el mismo método.

#### *Contratos a futuro*

Los contratos de venta o compra a futuro de divisa son registrados a valor de mercado, afectando los resultados del período, tomando en cuenta un diferencial entre las tasas de cambio fijadas con el cliente y la tasa de cambio futura determinada a la fecha en que ocurrirá el intercambio.

### **2.15 Baja en un activo financiero**

Los activos financieros son dados de baja cuando el Banco pierde el control y todos los derechos contractuales de esos activos. Esto ocurre cuando los derechos son realizados, expiran o son transferidos.

### **2.16 Deterioro del valor de los activos**

El Banco revisa sus activos de larga vida y sus intangibles identificados con la finalidad de determinar anticipadamente si los eventos o cambios en las circunstancias indican que el valor contable de estos activos será recuperado en las operaciones.

**CITIBANK, N. A.**  
Sucursal República Dominicana

Notas a los estados financieros (continuación)

Valores en pesos dominicanos (RD\$)

## **2 Resumen de las principales políticas de contabilidad (continuación)**

### **2.16 Deterioro del valor de los activos (continuación)**

El valor recuperable de un activo que es mantenido y usado en las operaciones es medido mediante la comparación del valor contable de los activos con el mayor entre el valor de mercado del activo y los flujos netos de efectivo descontados que se espera serán generados por este activo en el futuro. Si luego de hacer esta comparación, se determina que el valor contable del activo ha sido afectado negativamente, el monto a reconocer como pérdida será el equivalente al exceso contable sobre el valor recuperable de dicho activo y este es cargado a los resultados del año que se determina.

### **2.17 Contingencias**

La Sucursal considera como contingencias las operaciones por las cuales la institución ha asumido riesgos de crédito que, dependiendo de hechos futuros, pueden convertirse en créditos directos y generar obligaciones frente a terceros.

### **2.18 Cuentas por cobrar**

Las cuentas por cobrar están registradas al costo amortizado neto de cualquier pérdida por deterioro. El gasto por cuentas por cobrar de dudosa recuperación es establecido a través de un cargo a la cuenta de gastos por pérdida en cuentas de dudoso cobro. Estas cuentas por cobrar son cargadas a resultados cuando la gerencia considera que su cobrabilidad es dudosa, de acuerdo con los abonos realizados, el historial de pago de los clientes y otros deudores y de la evaluación de garantías, en los casos que existan.

### **2.19 Remesas de beneficios**

La Sucursal remite beneficios a su Casa Matriz por un monto menor a los beneficios acumulados menos los intereses y comisiones por cobrar de préstamos e inversiones netos de cualquier reserva.

### **2.20 Superávit por revaluación**

El superávit por revaluación corresponde a la diferencia entre el valor tasado y el valor en libros de los activos revaluados, el cual se presenta como tal en los balances que se acompañan (ver las notas 2.7.1 y 20.3).

### **2.21 Arrendamientos operativos**

Los ingresos por arrendamientos operativos de activos son reconocidos utilizando el método de línea recta durante el período de vigencia del arrendamiento. Los incentivos de arrendamientos otorgados son reconocidos como parte integral de los ingresos por arrendamientos durante el período del mismo.

**CITIBANK, N. A.**  
Sucursal República Dominicana

Notas a los estados financieros (continuación)

Valores en pesos dominicanos (RD\$)

### 3 Transacciones en moneda extranjera y exposición a riesgo cambiario

Un resumen de los saldos en moneda extranjera, neta y su posición al 31 de diciembre de 2018 y 2017, es como sigue:

	2018		2017	
	<u>US\$</u>	<u>RD\$</u>	<u>US\$</u>	<u>RD\$</u>
<u>Activos:</u>				
Fondos disponibles	71,275,834	3,578,246,404	63,444,790	3,057,594,745
Cartera de créditos	6,665,805	334,642,068	4,240,012	204,338,906
Deudores por aceptación	359,610	18,053,438	-	-
Cuentas por cobrar	143,381	7,198,160	155,225	7,480,759
Contingencias	<u>55,228,427</u>	<u>2,772,621,695</u>	<u>72,492,011</u>	<u>3,493,607,486</u>
	<u>133,673,057</u>	<u>6,710,761,765</u>	<u>140,332,038</u>	<u>6,763,021,896</u>
<u>Pasivos:</u>				
Obligaciones con el público	(77,315,436)	(3,881,451,374)	(76,142,923)	(3,669,555,874)
Depósitos de instituciones financieras del país y del exterior	(7,914,228)	(397,316,406)	(9,162,772)	(441,581,468)
Fondos tomados a préstamo	(45,000,000)	(2,259,126,000)	(35,000,000)	(1,686,755,000)
Intereses por pagar fondos tomados a préstamo	(244,967)	(12,298,034)	(126,474)	(6,095,169)
Aceptaciones en circulación	(359,610)	(18,053,438)	-	-
Otros pasivos	(1,616,437)	(81,149,708)	(1,633,473)	(78,721,969)
Contingencias	<u>(9,644,267)</u>	<u>(484,169,195)</u>	<u>(13,750,000)</u>	<u>(662,653,750)</u>
	<u>(142,094,945)</u>	<u>(7,133,564,155)</u>	<u>(135,815,642)</u>	<u>(6,545,363,230)</u>
Posición corta de moneda extranjera	<u><u>(8,421,888)</u></u>	<u><u>(422,802,390)</u></u>	<u><u>4,516,396</u></u>	<u><u>217,658,666</u></u>

La tasa de cambio usada para convertir la moneda extranjera a moneda nacional al 31 de diciembre de 2018 y 2017, fue de RD\$50.2028 y RD\$48.1930 por cada US\$1.00, respectivamente.



**CITIBANK, N. A.**  
Sucursal República Dominicana

Notas a los estados financieros (continuación)

Valores en pesos dominicanos (RD\$)

#### 4 Fondos disponibles

Los fondos disponibles al 31 de diciembre de 2018 y 2017, consisten de:

	<u>2018</u>	<u>2017</u>
Fondos disponibles:		
Caja (a)	189,284,938	186,643,921
Banco Central de la República Dominicana (b, f)	2,641,003,892	3,031,830,580
Bancos del país (c)	17,327,489	7,947,192
Bancos del extranjero (d)	<u>2,442,608,681</u>	<u>1,924,358,585</u>
	5,290,225,000	5,150,780,278
Otras disponibilidades - remesas en tránsito (e)	<u>295,920,736</u>	<u>158,630,039</u>
	<u><b>5,586,145,736</b></u>	<u><b>5,309,410,317</b></u>

- (a) Incluye US\$518,138 y US\$802,448 en el 2018 y 2017, respectivamente.
- (b) Incluye US\$22,096,332 y US\$22,710,585 en el 2018 y 2017, respectivamente.
- (c) Incluye US\$6,534 y US\$1,506 en el 2018 y 2017, respectivamente.
- (d) Corresponde a depósitos en bancos corresponsales por US\$48,654,830 y US\$39,930,251 en el 2018 y 2017, respectivamente.
- (e) Representan efectos recibidos de otros bancos comerciales pendientes de ser cobrados en la Cámara de Compensación.
- (f) Al 31 de diciembre de 2018 y 2017, el encaje legal requerido asciende a RD\$1,104,975,796 y US\$16,014,365 y RD\$1,349,927,622 y US\$15,620,340, respectivamente. A esta fecha, la Sucursal mantenía para fines de cobertura de este requerimiento efectivo en el Banco Central de la República Dominicana y cartera de créditos en sectores productivos por montos de RD\$1,531,706,173 y US\$22,096,332 y RD\$1,937,339,342 y US\$22,710,585, respectivamente.

**CITIBANK, N. A.**  
Sucursal República Dominicana

Notas a los estados financieros (continuación)

Valores en pesos dominicanos (RD\$)

## 5 Fondos interbancarios

Un movimiento de los fondos interbancarios recibidos y colocados durante los años terminados el 31 de diciembre de 2018 y 2017, es como sigue:

	<u>Cantidad</u>	<u>Monto</u>	<u>Núm. días</u>	<u>Tasa promedio ponderada</u>	<u>Saldo RD\$</u>
<b>31 de diciembre de 2018</b>					
<u>Fondos interbancarios pasivos</u>					
Asociación Popular de Ahorros y Préstamos	15	4,900,000,000	7	5.50 %	-
Banco Múltiple Santa Cruz S. A.	5	450,000,000	7	6.86 %	-
Banco Popular Dominicano S. A.	2	520,000,000	7	6.05 %	-
Banco Dominicano del Progreso, S. A.	1	273,000,000	7	7.50 %	-
Banco Múltiple BHD León, S. A.	13	3,285,000,000	7	5.43 %	-
Banco de Reservas de la República Dominicana, Banco de Servicios Múltiples	17	6,310,000,000	7	5.92 %	-
	<u>53</u>	<u>15,738,000,000</u>		<u>5.75 %</u>	<u>-</u>
<b>31 de diciembre de 2017</b>					
<u>Fondos interbancarios activos</u>					
Banco Múltiple BHD León, S. A.	1	200,000,000	7	5.75 %	-
	<u>1</u>	<u>200,000,000</u>	7	<u>5.75 %</u>	<u>-</u>
<u>Fondos interbancarios pasivos</u>					
Asociación Popular de Ahorros y Préstamos	1	350,000,000	7	5.75 %	-
Asociación La Nacional de Ahorros y Préstamos para la Vivienda	1	100,000,000	7	7.00 %	-
The Bank of Nova Scotia	1	220,000,000	7	6.00 %	-
Banco Dominicano del Progreso, S. A.	1	200,000,000	7	6.60 %	-
Banco Múltiple BHD León, S. A.	15	3,300,000,000	7	5.52 %	-
Banco de Reservas de la República Dominicana, Banco de Servicios Múltiples	7	3,070,000,000	7	5.66 %	-
Asociación Cibao de Ahorros y Préstamos	1	100,000,000	7	6.50 %	-
	<u>27</u>	<u>7,340,000,000</u>		<u>5.67 %</u>	<u>-</u>

**CITIBANK, N. A.**  
Sucursal República Dominicana

Notas a los estados financieros (continuación)

Valores en pesos dominicanos (RD\$)

## 6 Inversiones

Las inversiones al 31 de diciembre de 2018 y 2017, consisten de:

<u>Tipo de inversión</u>	<u>Emisor</u>	<u>Monto</u>	<u>Tasas de interés</u>	<u>Vencimiento</u>
<b>2018</b>				
Otras inversiones en instrumentos de deuda:				
Bonos	Ministerio de Hacienda de la República Dominicana	930,479,647	10.38 % - 12.00 %	Abril 2023 Marzo 2032
Certificados de inversión	Banco Central de la República Dominicana	8,408,637,372	9.50 % - 15.50 %	Enero 2019 Febrero 2025
Depósitos remunerados a corto plazo	Banco Central de la República Dominicana	2,487,500,000	5.00 %	Enero 2019
Certificados financieros	Banco Popular Dominicano, S. A., Banco Múltiple	<u>93,322,284</u>	4.00 %	Enero 2019
		11,919,939,303		
Rendimientos por cobrar por otras inversiones en instrumentos de deuda		359,438,517		
Provisión para inversiones		<u>(937,601)</u>		
		<b><u>12,278,440,219</u></b>		
<b>2017</b>				
Otras inversiones en instrumentos de deuda:				
Bonos	Ministerio de Hacienda de la República Dominicana	1,283,353,826	10.38 % - 15.95 %	Febrero 2018 Marzo 2032
Certificados de inversión	Banco Central de la República Dominicana	9,030,135,253	5.12 % - 15.50 %	Enero 2018 Octubre 2024
Depósitos remunerados a corto plazo	Banco Central de la República Dominicana	3,097,658,097	4.00 %	Enero 2018
Certificados financieros	Banco Popular Dominicano, S. A., Banco Múltiple	<u>97,085,106</u>	4.00 %	Enero 2018
		13,508,232,282		
Rendimientos por cobrar por otras inversiones en instrumentos de deuda		420,934,870		
Provisión para inversiones		<u>(46,101,298)</u>		
		<b><u>13,883,065,854</u></b>		

**CITIBANK, N. A.**  
Sucursal República Dominicana

Notas a los estados financieros (continuación)

Valores en pesos dominicanos (RD\$)

## 7 Cartera de créditos

- a) El desglose de la modalidad de la cartera por tipos de créditos al 31 de diciembre de 2018 y 2017, consiste de:

	<u>2018</u>	<u>2017</u>
<u>Créditos comerciales:</u>		
Adelantos en cuentas corrientes (i)	-	9,340,635
Préstamos (incluye US\$6,703,334 en el 2018 y US\$4,271,363 en el 2017) (ii)	<u>4,139,320,910</u>	<u>3,971,043,587</u>
	<u>4,139,320,910</u>	<u>3,980,384,222</u>
<u>Créditos de consumo:</u>		
Préstamos de consumo (iii)	<u>13,333,756</u>	<u>29,843,213</u>
	<u>4,152,654,666</u>	<u>4,010,227,435</u>
Rendimientos por cobrar (incluye US\$49,051 en el 2018 y US\$11,363 en el 2017)	12,192,337	9,161,099
Provisión para créditos y rendimientos por cobrar (incluye US\$86,580 en el 2018 y US\$42,714 en el 2017)	<u>(169,856,782)</u>	<u>(470,481,227)</u>
	<u><b>3,994,990,221</b></u>	<u><b>3,548,907,307</b></u>

- (i) Corresponde a adelantos en cuentas corrientes que han incurrido los clientes haciendo uso de las líneas de crédito que para tales fines les han sido concedidas previamente por la Sucursal.
- (ii) Los créditos en su mayoría cuentan con garantía hipotecaria o prendaria. Los mismos tienen vencimiento entre 30 días y cinco años, con una tasa de interés anual para los créditos en pesos dominicanos (RD\$) y en dólares estadounidenses (US\$), que va desde 6.00 % hasta 30.00 % y de 3.75 % hasta 6.50 % al 31 de diciembre de 2018 y 7.00 % hasta 30.00 % y de 3.75 % hasta 6.50 % al 31 de diciembre de 2017, sobre el saldo insoluto del préstamo.
- (iii) Los préstamos de consumo corresponden a créditos otorgados al personal del Banco y los cuales son por cuotas mensuales fijas, iguales y consecutivas de capital e intereses y se generan de ellos un interés anual que va desde 6.0 % hasta 7 % para ambos años.

**CITIBANK, N. A.**  
Sucursal República Dominicana

Notas a los estados financieros (continuación)

Valores en pesos dominicanos (RD\$)

## 7 Cartera de créditos (continuación)

b) *La condición de la cartera de créditos es:*

	<u>2018</u>	<u>2017</u>
<u>Créditos comerciales</u> vigente (i)	<u>4,139,320,910</u>	<u>3,980,384,222</u>
<u>Créditos de consumo</u> vigente (i)	<u>13,333,756</u>	<u>29,843,213</u>
<u>Rendimientos por cobrar</u> vigente (i)	<u>12,192,337</u>	<u>9,161,099</u>
Provisión para créditos y rendimientos por cobrar	<u>(169,856,782)</u>	<u>(470,481,227)</u>
	<b><u>3,994,990,221</u></b>	<b><u>3,548,907,307</u></b>

(i) Representan créditos y rendimientos por cobrar que están al día en sus pagos.

c) *Por tipo de garantía:*

	<u>2018</u>	<u>2017</u>
Con garantías polivalentes (i)	2,137,075,966	2,463,768,818
Con garantías no polivalentes (ii)	254,008,475	208,900,000
Sin garantía (iii)	<u>1,761,570,225</u>	<u>1,337,558,617</u>
	4,152,654,666	4,010,227,435
Rendimientos por cobrar	12,192,337	9,161,099
Provisión para créditos y rendimientos por cobrar	<u>(169,856,782)</u>	<u>(470,481,227)</u>
	<b><u>3,994,990,221</u></b>	<b><u>3,548,907,307</u></b>

(i) Se consideran polivalentes las garantías reales que por su naturaleza se consideran de uso múltiple y presentan características que las hacen de fácil realización en el mercado, sin que existan limitaciones legales o administrativas que restrinjan apreciablemente su uso o la posibilidad de venta. Estas garantías son consideradas entre 50 % y 100 % de su valor para fines de la cobertura de los riesgos que respaldan, según sea la garantía. Al 31 de diciembre de 2018 y 2017, estas garantías son consideradas según el siguiente detalle:

**CITIBANK, N. A.**  
Sucursal República Dominicana

Notas a los estados financieros (continuación)

Valores en pesos dominicanos (RD\$)

## 7 Cartera de créditos (continuación)

<u>Tipo de garantía</u>	<u>Porcentaje de admisión</u>
Títulos representativos de deuda emitidos por entidades de intermediación financiera (a)	95
Depósitos a plazos en moneda nacional o extranjera de la propia entidad de intermediación financiera (a)	100
Depósitos a plazos en moneda nacional o extranjera de otras entidades de intermediación financiera (a)	95
Avales o fianzas, cartas de crédito irrevocables y cartas de crédito <i>stand-by</i>	95
Certificados de garantías recíprocas	80
Cuotas de participación de fondos de inversión (b)	-
Solares o terrenos	80
Solares o terrenos exclusivos para fines agropecuarios	80
Edificios residenciales, viviendas o apartamentos	80
Edificios y locales comerciales	80
Hoteles en operación	80
Proyectos hoteleros en construcción	70
Naves industriales	80
Aeronaves	80
Vehículos de motor con antigüedad menor a cinco años	50
Equipos de energías renovables	80
Maquinarias y equipos de uso múltiple	70
<i>Warrants</i> de inventario	90
Valores de fideicomisos garantizados por fideicomisos de oferta pública constituidos sobre títulos valores del Banco Central y del Ministerio de Hacienda (c)	-
Certificados de garantía fiduciaria sobre fideicomisos en garantía (c)	-
Flujos de fideicomisos de fuentes de pago	<u>50</u>

- (a) Para los depósitos en efectivo e instrumentos financieros cuya denominación de la moneda (local o extranjera) sea diferente que la moneda del crédito que están garantizando, el porcentaje de admisibilidad debe disminuirse en un 10%.
- (b) El porcentaje de admisibilidad de las cuotas en participación de fondos de inversiones, así como su clasificación en polivalentes o no polivalentes, se establecen de acuerdo a los activos que conforman el patrimonio.
- (c) El porcentaje de admisibilidad de las garantías fiduciaria, así como su clasificación en polivalentes o no polivalentes, se establecen de acuerdo al bien del patrimonio fideicomitado.

**CITIBANK, N. A.**  
Sucursal República Dominicana

Notas a los estados financieros (continuación)

Valores en pesos dominicanos (RD\$)

**7 Cartera de créditos (continuación)**

(ii) Las garantías no polivalentes son garantías reales que por su naturaleza se consideran de uso único, y por tanto, presentan características que las hacen de difícil realización dado su origen especializado:

<u>Tipo de garantía</u>	<u>Porcentaje de de admisión</u>
Vehículos pesados	50
Zonas francas	60
Maquinarias y equipos de uso especializado	50
Otras garantías no polivalentes	<u>-</u>

(iii) Este renglón considera como préstamos sin garantías aquellos garantizados por endoso de póliza de seguros y aavales.

d) *Por origen de los fondos:*

	<u>2018</u>	<u>2017</u>
Propios	4,152,654,666	4,010,227,435
Rendimientos por cobrar	12,192,337	9,161,099
Provisión para créditos y rendimientos por cobrar	<u>(169,856,782)</u>	<u>(470,481,227)</u>
	<b><u>3,994,990,221</u></b>	<b><u>3,548,907,307</u></b>

e) *Por plazos:*

Corto plazo (hasta un año)	3,053,452,667	2,915,451,526
Mediano plazo (más de un año y hasta tres años)	514,296,422	583,500,000
Largo plazo (más de tres años)	<u>584,905,577</u>	<u>511,275,909</u>
	4,152,654,666	4,010,227,435
Rendimientos por cobrar	12,192,337	9,161,099
Provisión para créditos y rendimientos por cobrar	<u>(169,856,782)</u>	<u>(470,481,227)</u>
	<b><u>3,994,990,221</u></b>	<b><u>3,548,907,307</u></b>

**CITIBANK, N. A.**  
Sucursal República Dominicana

Notas a los estados financieros (continuación)

Valores en pesos dominicanos (RD\$)

## 7 Cartera de créditos (continuación)

f) *Por sectores económicos:*

Agricultura, ganadería, caza y silvicultura	74,900,000	108,536,404
Actividades inmobiliarias, empresariales y de alquiler	-	101,205,300
Suministro de electricidad, gas y agua	470,064,000	356,000,000
Comercio al por mayor y menor, reparación de vehículos, automotores, motocicletas, efectos personales y enseres domésticos	2,147,433,544	2,308,821,925
Hoteles y restaurantes	49,428,879	44,704,450
Bancos múltiples	886,456	458,954
Consumo	13,333,755	29,843,213
Transporte y almacenamientos	1,175,644	764,963
Industrias manufactureras	<u>1,395,432,388</u>	<u>1,059,892,226</u>
	4,152,654,666	4,010,227,435
Rendimientos por cobrar	12,192,337	9,161,099
Provisión para créditos y rendimientos por cobrar	<u>(169,856,782)</u>	<u>(470,481,227)</u>
	<u><b>3,994,990,221</b></u>	<u><b>3,548,907,307</b></u>

## 8 Deudores por aceptaciones

Un resumen de las aceptaciones bancarias al 31 de diciembre de 2018, se presenta a continuación:

<u>Banco corresponsal</u>	<u>Monto en RD\$</u>	<u>Fecha de vencimiento</u>
Citibank NY (corresponde a US\$359,610)	<u><b>18,053,438</b></u>	<u><b>Agosto 2019</b></u>

## 9 Cuentas por cobrar

Las cuentas por cobrar al 31 de diciembre de 2018 y 2017, consisten de:

	<u>2018</u>	<u>2017</u>
Derechos por contratos a futuro con divisas (incluyen US\$123,544 en el 2018 y US\$152,145 en el 2017)	28,842,275	13,587,861
Comisiones a recibir US\$ (incluyen US\$18,787 en el 2018)	5,305,832	12,620,322



**CITIBANK, N. A.**  
Sucursal República Dominicana

Notas a los estados financieros (continuación)

Valores en pesos dominicanos (RD\$)

## 9 Cuentas por cobrar (continuación)

	<u>2018</u>	<u>2017</u>
Cuentas a recibir diversas:		
Cuentas por cobrar al personal	11,679,946	10,359,841
Otras cuentas por cobrar (incluyen US\$1,050 en el 2018 y US\$3,080 en el 2017)	<u>4,074,601</u>	<u>1,891,310</u>
	<u><b>49,902,654</b></u>	<u><b>38,459,334</b></u>

## 10 Inversiones en acciones

Las inversiones en acciones en sociedades jurídicas al 31 de diciembre de 2018 y 2017, consisten en:

<u>Monto de la inversión</u>	<u>Porcentaje de participación</u>	<u>Tipo de acciones</u>	<u>Valor nominal</u>	<u>Valor de mercado (a)</u>	<u>Cantidad de acciones</u>	<u>Cantidad de acciones en circulación</u>
<u>129,800</u>	<u>7.33 %</u>	Comunes	<u>10.00</u>	<u>N/D</u>	<u>12,980</u>	<u>129,800</u>

Al 31 de diciembre de 2018 y 2017, corresponden a participación en el patrimonio de Inmobiliaria ABCRD, S. A.

(a) En la República Dominicana no existe un mercado activo de valores donde la Sucursal pueda obtener el valor del mercado de estas inversiones locales.

## 11 Propiedad, muebles y equipos

Un movimiento de la propiedad, muebles y equipos durante los años 2018 y 2017, es como sigue:

	<u>Terreno</u>	<u>Edificios (a)</u>	<u>Instalaciones</u>	<u>Mobiliario</u>	<u>Equipos de transporte</u>	<u>Construcción en proceso</u>	<u>Total</u>
<b>2018</b>							
Valor bruto al							
Iro. de enero	1,239,717	459,859,189	13,601,386	20,879,706	4,913,320	3,971,670	504,464,988
Adquisición	-	-	-	-	-	12,387,441	12,387,441
Retiros	-	(142,091,604)	(145,057)	(7,565,866)	-	-	(149,802,527)
Transferencias	-	-	632,688	11,702,391	-	(12,335,079)	-
Reclasificaciones	-	-	-	-	-	(675,241)	(675,241)
Valor bruto al 31 de diciembre	<u>1,239,717</u>	<u>317,767,585</u>	<u>14,089,017</u>	<u>25,016,231</u>	<u>4,913,320</u>	<u>3,348,791</u>	<u>366,374,661</u>

**CITIBANK, N. A.**  
Sucursal República Dominicana

Notas a los estados financieros (continuación)

Valores en pesos dominicanos (RD\$)

## 11 Propiedad, muebles y equipos (continuación)

	<u>Terreno</u>	<u>Edificios (a)</u>	<u>Instalaciones</u>	<u>Mobiliario</u>	<u>Equipos de transporte</u>	<u>Construcción en proceso</u>	<u>Total</u>
<b>2018</b>							
Depreciación acumulada al							
Iro. de enero	-	(114,679,648)	(8,572,601)	(6,687,741)	(1,362,523)	-	(131,302,513)
Gastos de depreciación	-	(7,776,553)	(1,143,746)	(9,455,797)	(982,657)	-	(19,358,753)
Retiros	-	55,466,812	145,057	7,565,866	-	-	63,177,735
Reclasificaciones	-	-	-	1,297,318	-	-	1,297,318
Depreciación acumulada al							
31 de diciembre	-	(66,989,389)	(9,571,290)	(7,280,354)	(2,345,180)	-	(86,186,213)
Valores netos al 31 de diciembre	<u>1,239,717</u>	<u>250,778,196</u>	<u>4,517,727</u>	<u>17,735,877</u>	<u>2,568,140</u>	<u>3,348,791</u>	<u>280,188,448</u>
<b>2017</b>							
Valor bruto al							
Iro. de enero	1,239,717	459,859,189	13,363,745	29,181,582	1,515,930	1,411,654	506,571,817
Adquisición	-	-	-	-	-	8,716,381	8,716,381
Retiros	-	-	(249,375)	(10,573,835)	-	-	(10,823,210)
Transferencias	-	-	487,016	2,242,959	3,397,390	(6,127,365)	-
Valor bruto al 31 de diciembre	<u>1,239,717</u>	<u>459,859,189</u>	<u>13,601,386</u>	<u>20,850,706</u>	<u>4,913,320</u>	<u>4,000,670</u>	<u>504,464,988</u>
Depreciación acumulada al							
Iro. de enero	-	(105,482,180)	(7,837,515)	(9,430,037)	(606,359)	-	(123,356,091)
Gastos de depreciación	-	(9,197,468)	(993,905)	(7,822,095)	(756,164)	-	(18,769,632)
Retiros	-	-	258,819	10,564,391	-	-	10,823,210
Depreciación acumulada al							
31 de diciembre	-	(114,679,648)	(8,572,601)	(6,687,741)	(1,362,523)	-	(131,302,513)
Valores netos al 31 de diciembre	<u>1,239,717</u>	<u>345,179,541</u>	<u>5,028,785</u>	<u>14,162,965</u>	<u>3,550,797</u>	<u>4,000,670</u>	<u>373,162,475</u>

- (a) Incluyen revaluación de activos por valor aproximado de RD\$201,096,839. Al 31 de diciembre de 2018 y 2017, el superávit por revaluación de activos, neto de depreciación, asciende a RD\$125,118,686 y RD\$165,351,833, respectivamente, el cual se incluye como superávit por revaluación en el renglón de patrimonio en los balances generales que se acompañan.

**CITIBANK, N. A.**  
Sucursal República Dominicana

Notas a los estados financieros (continuación)

Valores en pesos dominicanos (RD\$)

## 12 Otros activos

Un detalle de este renglón es como sigue:

	<u>2018</u>	<u>2017</u>
Cargos diferidos:		
Impuesto sobre la renta diferido (nota 19)	<u>69,038,421</u>	<u>55,538,575</u>
Otros cargos diferidos:		
Impuestos anticipados (nota 19)	21,309,998	23,444,447
Otros gastos pagados por anticipado	<u>477,325</u>	<u>12,039,625</u>
	<u>21,787,323</u>	<u>35,484,072</u>
Subtotal	<u>90,825,744</u>	<u>91,022,647</u>
Activos diversos:		
Bienes diversos:		
Papelería, útiles y otros materiales	4,757,728	6,738,746
Partidas por imputar	<u>235,168</u>	<u>1,382,914</u>
Subtotal	<u>4,992,896</u>	<u>8,121,660</u>
Total	<u><u>95,818,640</u></u>	<u><u>99,144,307</u></u>

## 13 Resumen de provisiones para activos riesgosos

El movimiento de las provisiones para activos riesgosos durante los años 2018 y 2017, es como sigue:

	<u>Cartera de créditos</u>	<u>Inversiones</u>	<u>Rendimientos por cobrar</u>	<u>Operaciones contingentes (b)</u>	<u>Total</u>
<b>2018</b>					
Saldos al 1ro. de enero de 2018	462,586,355	46,101,298	7,894,872	129,075,114	645,657,639
Transferencia de provisiones	(1,523,543)	-	1,523,543	-	-
Efecto de diferencias en cambio	9,083,888	-	63,537	-	9,147,425
Liberación de provisiones	<u>(301,748,215)</u>	<u>(45,163,697)</u>	<u>(8,023,655)</u>	<u>(35,407,582)</u>	<u>(390,343,149)</u>
Saldos al 31 de diciembre de 2018	168,398,485	937,601	1,458,297	93,667,532	264,461,915

**CITIBANK, N. A.**  
Sucursal República Dominicana

Notas a los estados financieros (continuación)

Valores en pesos dominicanos (RD\$)

### 13 Resumen de provisiones para activos riesgosos (continuación)

	Cartera de créditos	Inversiones	Rendimientos por cobrar	Operaciones contingentes (b)	Total
<b>2018</b>					
Provisiones mínimas exigidas al 31 de diciembre de 2018 (a)	<u>165,361,190</u>	<u>936,023</u>	<u>831,916</u>	<u>91,226,716</u>	<u>258,355,845</u>
Exceso de provisiones al 31 de diciembre de 2018 (c)	<u><b>3,037,295</b></u>	<u><b>1,578</b></u>	<u><b>626,381</b></u>	<u><b>2,440,816</b></u>	<u><b>6,106,070</b></u>
<b>2017</b>					
Saldos al 1ro. de enero de 2017	453,940,064	46,101,298	9,368,596	129,075,114	638,485,072
Transferencia de provisiones	1,523,543	-	(1,523,543)	-	-
Efecto de diferencias en cambio	<u>7,122,748</u>	<u>-</u>	<u>49,819</u>	<u>-</u>	<u>7,172,567</u>
Saldos al 31 de diciembre de 2017	462,586,355	46,101,298	7,894,872	129,075,114	645,657,639
Provisiones mínimas exigidas al 31 de diciembre de 2017 (a)	<u>163,444,160</u>	<u>972,149</u>	<u>1,282,743</u>	<u>99,055,277</u>	<u>264,754,329</u>
Exceso de provisiones al 31 de diciembre de 2017 (c)	<u><b>299,142,195</b></u>	<u><b>45,129,149</b></u>	<u><b>6,612,129</b></u>	<u><b>30,019,837</b></u>	<u><b>380,903,310</b></u>

(a) La provisión mínima exigida corresponde a los montos determinados en la autoevaluación realizada por la Sucursal al 31 de diciembre de 2018 y 2017 y reportada a la Superintendencia de Bancos.

(b) Esta provisión se incluye en otros pasivos (ver la nota 18).

(c) Al 31 de diciembre de 2018 y 2017, la provisión mínima exigida corresponde a los montos determinados en base a la autoevaluación realizada por el Banco a esa fecha más otros ajustes efectuados.

**CITIBANK, N. A.**  
Sucursal República Dominicana

Notas a los estados financieros (continuación)

Valores en pesos dominicanos (RD\$)

## 14 Obligaciones con el público

Las obligaciones con el público se detallan como sigue:

### a) Por tipo

	<u>Moneda nacional</u>	Tasa ponderada <u>anual</u>	<u>Moneda extranjera</u>	Tasa ponderada <u>anual</u>	<u>Total</u>
<b>2018</b>					
Obligaciones con el público:					
A la vista	6,934,044,203	0.100 %	-	-	6,934,044,203
De ahorro	2,918,611	0.100 %	3,384,713,055	0.100 %	3,387,631,666
A plazos	383,780,180	8.803 %	496,542,940	1.634 %	880,323,120
Intereses por pagar	<u>768,980</u>	-	<u>195,379</u>	-	<u>964,359</u>
	<b><u>7,321,511,974</u></b>	<b><u>0.556 %</u></b>	<b><u>3,881,451,374</u></b>	<b><u>0.296 %</u></b>	<b><u>11,202,963,348</u></b>
<b>2017</b>					
Obligaciones con el público:					
A la vista	7,358,246,683	0.100 %	-	-	7,358,246,683
De ahorro	2,926,943	0.100 %	1,865,298,732	0.100 %	1,868,225,675
A plazos	301,030,240	3.745 %	1,801,972,026	2.039 %	2,103,002,266
Intereses por pagar	<u>300,890</u>	-	<u>2,285,116</u>	-	<u>2,586,006</u>
	<b><u>7,662,504,756</u></b>	<b><u>0.243 %</u></b>	<b><u>3,669,555,874</u></b>	<b><u>1.053 %</u></b>	<b><u>11,332,060,630</u></b>

### b) Por sector

#### 2018

Sector público no financiero	98,034,084	0.100 %	431,927	0.100 %	98,466,011
Sector privado no financiero	7,154,359,331	0.567 %	3,880,082,180	0.296 %	11,034,441,511
Sector no residente	68,349,579	0.100 %	741,888	0.100 %	69,091,467
Intereses por pagar	<u>768,980</u>	-	<u>195,379</u>	-	<u>964,359</u>
	<b><u>7,321,511,974</u></b>	<b><u>0.556 %</u></b>	<b><u>3,881,451,374</u></b>	<b><u>0.296 %</u></b>	<b><u>11,202,963,348</u></b>

#### 2017

Sector público no financiero	280,280,859	0.100 %	168,424	0.100 %	280,449,283
Sector privado no financiero	7,278,054,123	0.251 %	3,664,658,034	1.054 %	10,942,712,157
Sector no residente	103,868,884	0.100 %	2,444,300	0.073 %	106,313,184
Intereses por pagar	<u>300,890</u>	-	<u>2,285,116</u>	-	<u>2,586,006</u>
	<b><u>7,662,504,756</u></b>	<b><u>0.243 %</u></b>	<b><u>3,669,555,874</u></b>	<b><u>1.053 %</u></b>	<b><u>11,332,060,630</u></b>

**CITIBANK, N. A.**  
Sucursal República Dominicana

Notas a los estados financieros (continuación)

Valores en pesos dominicanos (RD\$)

## 14 Obligaciones con el público (continuación)

### c) Por plazo de vencimiento

	Moneda <u>nacional</u>	Tasa ponderada <u>anual</u>	Moneda <u>extranjera</u>	Tasa ponderada <u>anual</u>	<u>Total</u>
<b>2018</b>					
De 0 a 15 días	6,936,962,814	0.100 %	3,384,713,055	0.100 %	10,321,675,869
De 16 a 30 días	100,000,000	10.050 %	150,608,400	2.000 %	250,608,400
De 31 a 60 días	200,000,000	10.050 %	-	-	200,000,000
Más de 180 días	83,780,180	4.340 %	345,934,540	1.474 %	429,714,720
Intereses por pagar	<u>768,980</u>	-	<u>195,379</u>	-	<u>964,359</u>
	<b><u>7,321,511,974</u></b>	<b><u>0.556 %</u></b>	<b><u>3,881,451,374</u></b>	<b><u>0.296 %</u></b>	<b><u>11,202,963,348</u></b>
<b>2017</b>					
De 0 a 15 días	9,544,222	0.100 %	387,025,546	0.100 %	396,569,768
De 16 a 30 días	60,000,000	3.650 %	-	-	60,000,000
De 31 a 60 días	336,254,526	1.779 %	9,055	0.100 %	336,263,581
De 61 a 90 días	9,582,942	0.100 %	1,445,790,000	2.550 %	1,455,372,942
De 91 a 180 días	20,651,441	0.100 %	34,739,846	0.724 %	55,391,287
Más de 180 días	7,226,170,735	0.144 %	1,799,706,311	0.062 %	9,025,877,046
Intereses por pagar	<u>300,890</u>	-	<u>2,285,116</u>	-	<u>2,586,006</u>
	<b><u>7,662,504,756</u></b>	<b><u>0.243 %</u></b>	<b><u>3,669,555,874</u></b>	<b><u>1.053 %</u></b>	<b><u>11,332,060,630</u></b>

Al 31 de diciembre de 2018 y 2017, las obligaciones con el público incluyen montos restringidos por los siguientes conceptos:

	Cuentas <u>inactivas</u>	Fondos <u>embargados</u>	Clientes <u>fallecidos</u>	<u>Total</u>
<b>2018</b>				
Obligaciones con el público:				
A la vista	2,600,158	247,885,667	3,576,223	254,062,048
De ahorro	1,319,598	34,602,074	5,707,663	41,629,335
A plazos	<u>-</u>	<u>670,473,206</u>	<u>-</u>	<u>670,473,206</u>
	<b><u>3,919,756</u></b>	<b><u>952,960,947</u></b>	<b><u>9,283,886</u></b>	<b><u>966,164,589</u></b>
<b>2017</b>				
Obligaciones con el público:				
A la vista	4,008,097	323,897,524	3,576,224	331,481,845
De ahorro	550,814	31,771,852	5,508,552	37,831,218
A plazos	<u>-</u>	<u>637,598,391</u>	<u>-</u>	<u>637,598,391</u>
	<b><u>4,558,911</u></b>	<b><u>993,267,767</u></b>	<b><u>9,084,776</u></b>	<b><u>1,006,911,454</u></b>

**CITIBANK, N. A.**  
Sucursal República Dominicana

Notas a los estados financieros (continuación)

Valores en pesos dominicanos (RD\$)

## 14 Obligaciones con el público (continuación)

Al 31 de diciembre de 2018 y 2017, el plazo de inactividad de las cuentas inactivas es como sigue:

	<u>2018</u>	<u>2017</u>
<b>Plazo de tres años o más</b>	<b><u>3,919,756</u></b>	<b><u>4,558,911</u></b>

## 15 Depósitos de instituciones financieras del país y del exterior

Los depósitos de instituciones financieras del país y del exterior se detallan como sigue:

### a) Por tipo

	<u>2018</u>	<u>2017</u>
A la vista	1,536,295,893	819,907,813
De ahorro	37,861,666	134,461,792
A plazos	1,644,264,255	3,196,036,053
Intereses por pagar	<u>17,715,936</u>	<u>11,230,485</u>
	<b><u>3,236,137,750</u></b>	<b><u>4,161,636,143</u></b>

### b) Por plazo de vencimiento

De 0 a 15 días	1,747,157,559	787,470,408
De 16 a 30 días	411,663	17,045,073
De 31 a 60 días	999,280,000	28,036
De 61 a 90 días	-	-
De 91 a 180 días	122,658,906	2,192,875,504
De 181 o más días	348,913,686	1,152,986,637
Intereses por pagar	<u>17,715,936</u>	<u>11,230,485</u>
	<b><u>3,236,137,750</u></b>	<b><u>4,161,636,143</u></b>

### c) Por tipo de moneda

	<u>Moneda nacional</u>	Tasa ponderada <u>anual</u>	<u>Moneda extranjera</u>	Tasa ponderada <u>anual</u>	<u>Total</u>
<b>2018</b>					
A la vista	1,536,295,893	0.100 %	-	- %	1,536,295,893
Ahorro	-	- %	37,861,666	0.100 %	37,861,666
A plazos	1,294,938,907	11.028 %	349,325,348	2.406 %	1,644,264,255
Intereses por pagar	<u>7,586,544</u>	- %	<u>10,129,392</u>	- %	<u>17,715,936</u>
	<b><u>2,838,821,344</u></b>	<b><u>5.098 %</u></b>	<b><u>397,316,406</u></b>	<b><u>2.180 %</u></b>	<b><u>3,236,137,750</u></b>

**CITIBANK, N. A.**  
Sucursal República Dominicana

Notas a los estados financieros (continuación)

Valores en pesos dominicanos (RD\$)

## 15 Depósitos de instituciones financieras del país y del exterior (continuación)

	<u>Moneda nacional</u>	Tasa ponderada anual	<u>Moneda extranjera</u>	Tasa ponderada anual	<u>Total</u>
<b>2017</b>					
A la vista	819,907,813	0.100 %	-	-	819,907,813
Ahorro	-	-	134,461,792	1.025 %	134,461,792
A plazos	2,892,875,504	3.742 %	303,160,549	1.180 %	3,196,036,053
Intereses por pagar	<u>7,271,358</u>	-	<u>3,959,127</u>	-	<u>11,230,485</u>
	<u><b>3,720,054,675</b></u>	<u><b>2.175 %</b></u>	<u><b>441,581,468</b></u>	<u><b>1.124 %</b></u>	<u><b>4,161,636,143</b></u>

Al 31 de diciembre de 2018 y 2017, los depósitos de instituciones financieras del país y del exterior incluyen montos restringidos por los siguientes conceptos:

	<u>Cuentas inactivas</u>	<u>Fondos embargados</u>	<u>Total</u>
<b>2018</b>			
A la vista	2,344,436	1,482,170	3,826,606
A plazos	<u>-</u>	<u>2,658,906</u>	<u>2,658,906</u>
	<u><b>2,344,436</b></u>	<u><b>4,141,076</b></u>	<u><b>6,485,512</b></u>
<b>2017</b>			
A la vista	-	1,377,784	1,377,784
A plazos	<u>-</u>	<u>2,658,906</u>	<u>2,658,906</u>
	<u><b>-</b></u>	<u><b>4,036,690</b></u>	<u><b>4,036,690</b></u>

## 16 Fondos tomados a préstamo

Los fondos tomados a préstamo al 31 de diciembre de 2018 y 2017 consisten de:

<b>2018</b>	<u>Modalidad</u>	<u>Garantía</u>	<u>Tasa</u>	<u>Plazo (días)</u>	<u>Saldo</u>
a) Instituciones financieras del exterior:					
Citibank, N. A. International	Préstamo por US\$40,000,000, el capital e intereses pagaderos a vencimiento	Sin garantía	2.68 %	728	2,008,112,000
Citibank, N. A. International	Préstamo por US\$5,000,000, el capital e intereses pagaderos a vencimiento	Sin garantía	2.52 %	33	251,014,000
Intereses por pagar (i)					<u>12,298,034</u>
					<u><b>2,271,424,034</b></u>



**CITIBANK, N. A.**  
Sucursal República Dominicana

Notas a los estados financieros (continuación)

Valores en pesos dominicanos (RD\$)

## 16 Fondos tomados a préstamo (continuación)

Los fondos tomados a préstamo al 31 de diciembre de 2018 y 2017, consisten de:

**2017**

<u>Acreeedores</u>	<u>Modalidad</u>	<u>Garantía</u>	<u>Tasa</u>	<u>Plazo (días)</u>	<u>Saldo</u>
a) Instituciones financieras del exterior:					
Citibank Puerto Rico	Préstamo por US\$35,000,000, el capital e intereses pagaderos a vencimiento	Sin garantía	1.61 %	732	1,686,755,000
Intereses por pagar (i)					6,095,169
					<b><u>1,692,850,169</u></b>

(i) Corresponde a US\$ 244,967 y US\$126,474 para el 2018 y el 2017, respectivamente.

## 17 Valores en circulación

Los valores en circulación al 31 de diciembre de 2018 y 2017 se detallan como sigue:

a) *Por tipo*

	<u>Moneda nacional</u>	<u>Tasa ponderada anual</u>
<b>2018</b>		
Certificados financieros	28,907,402	1.917 %
Intereses por pagar	23,800	- %
	<b><u>28,931,202</u></b>	<b><u>1.917 %</u></b>
<b>2017</b>		
Certificados financieros	29,084,014	1.063 %
Intereses por pagar	16,577	- %
	<b><u>29,100,591</u></b>	<b><u>1.063 %</u></b>

b) *Por sector*

<b>2018</b>		
Sector privado no financiero	28,907,402	1.917 %
Intereses por pagar	23,800	- %
	<b><u>28,931,202</u></b>	<b><u>1.917 %</u></b>

**CITIBANK, N. A.**  
Sucursal República Dominicana

Notas a los estados financieros (continuación)

Valores en pesos dominicanos (RD\$)

**17 Valores en circulación (continuación)**

	Tasa Moneda <u>nacional</u>	ponderada anual
<b>2017</b>		
Sector privado no financiero	29,084,014	1.063 %
Intereses por pagar	<u>16,577</u>	<u>- %</u>
	<b><u>29,100,591</u></b>	<b><u>1.063 %</u></b>
<i>c) Por plazo de vencimiento</i>		
<b>2018</b>		
De 31 a 60 días	28,000,000	1.857 %
De 61 a 90 días	812,679	3.750 %
Más de 360 días	94,723	4.000 %
Intereses por pagar	<u>23,800</u>	<u>- %</u>
	<b><u>28,931,202</u></b>	<b><u>1.917 %</u></b>
<b>2017</b>		
De 16 a 30 días	28,000,000	1.79 %
De 31 a 60 días	812,678	0.10 %
Más de 360 días	271,336	0.04 %
Intereses por pagar	<u>16,577</u>	<u>- %</u>
	<b><u>29,100,591</u></b>	<b><u>1.063 %</u></b>

Al 31 de diciembre de 2018 y 2017, los valores en circulación incluyen montos restringidos por los siguientes conceptos:

	<u>Afectados en garantía</u>	
	<u>2018</u>	<u>2017</u>
Valores en circulación - certificados financieros	<b><u>94,723</u></b>	<b><u>271,335</u></b>

**CITIBANK, N. A.**  
Sucursal República Dominicana

Notas a los estados financieros (continuación)

Valores en pesos dominicanos (RD\$)

## 18 Otros pasivos

Un detalle de los otros pasivos al 31 de diciembre de 2018 y 2017, es como sigue:

	<u>2018</u>	<u>2017</u>
Obligaciones financieras a la vista (incluye US\$1,553,031 y US\$1,551,460 en el 2018 y 2017, respectivamente) (a)	365,271,448	322,959,672
Obligaciones financieras a plazos (incluye US\$57,213 en el 2017)	-	2,757,275
Diferencial por compra de divisas a futuro (incluye US\$ 14,240 y US\$24,157 en el 2018 y 2017, respectivamente) (b)	714,909	1,164,184
Partidas no reclamadas por terceros	43,948,676	35,643,674
Acreedores diversos	108,030,661	37,972,658
Provisiones para operaciones contingentes (incluye US\$48,619 en el 2018) (Nota 13 (c))	93,667,532	129,075,114
Impuesto sobre la renta por pagar (nota 19)	193,585,383	139,575,006
Obligaciones por pensiones (ver nota 32)	59,775,224	60,791,805
Partidas por imputar (incluye US\$547 y US\$643 en el 2018 y 2017, respectivamente)	10,234,687	1,865,938
Otras provisiones (d)	<u>123,472,752</u>	<u>113,417,584</u>
	<b><u>998,701,272</u></b>	<b><u>845,222,910</u></b>

- (a) Corresponden a obligaciones financieras que la Sucursal ha contraído y que son exigibles a la vista. Incluyen cheques certificados y de administración, entre otros.
- (b) Al 31 de diciembre de 2018 y 2017, la Sucursal registró ingresos por estas operaciones por RD\$74,313,951 y RD\$62,022,567, respectivamente, los cuales se encuentran incluidos dentro del renglón de ingresos (gastos) por diferencias de cambio en los estados de resultados que se acompañan (ver la nota 25).
- (c) Corresponde a provisiones para cubrir operaciones contingentes según requerimiento de la Superintendencia de Bancos de la República Dominicana.
- (d) Corresponde a provisiones para bonificación de empleados, prestaciones laborales, demandas, entre otros.

**CITIBANK, N. A.**  
Sucursal República Dominicana

Notas a los estados financieros (continuación)

Valores en pesos dominicanos (RD\$)

## 19 Impuesto sobre la renta

La conciliación de los resultados reportados en los estados financieros y la renta neta imponible al 31 de diciembre de 2018 y 2017, es como sigue:

	<u>2018</u>	<u>2017</u>
Resultados antes de impuesto sobre la renta	2,461,365,091	1,793,451,760
Más (menos) partidas que provocan diferencias permanentes:		
Sanciones	213,500	568,500
Intereses exentos (Leyes núms. 119-05, 6-06 y 856-08)	(6,347,158)	(17,004,329)
Ganancia en venta de inversiones	(24,672,468)	(30,771,531)
Pérdida en venta de inversiones	18,410,874	24,201,812
Impuestos sobre retribuciones complementarias	433,468	340,769
Impuestos asumidos	26,112,966	33,988,635
Otras partidas	<u>16,825,471</u>	<u>5,128,437</u>
	<u>30,976,653</u>	<u>16,452,293</u>
Diferencias temporales:		
Diferencia en gasto de depreciación fiscal	(7,946,670)	(11,744,268)
Activos no capitalizados	79,908	22,622
Depreciación revaluación edificio	4,921,153	5,820,369
Ganancia fiscal en venta de activos fijos	40,487,365	-
Otras provisiones, neto	(52,066,817)	48,407,300
Provisión para preaviso y cesantía, neto	(1,016,581)	(3,276,188)
Reversión diferencia cambiaria año anterior	32	30,971
Diferencia en tasa cambiaria año actual	<u>-</u>	<u>(32)</u>
	<u>(15,541,610)</u>	<u>39,260,774</u>
Renta neta imponible	<u><u>2,476,800,134</u></u>	<u><u>1,849,164,827</u></u>

El Código Tributario de la República Dominicana establece que el impuesto sobre la renta por pagar será el mayor que resulte de aplicar el 27 % o el 1 % a los activos netos sujetos a impuestos. Durante los años 2018 y 2017, el Banco califico para liquidar el impuesto sobre la base del 27 % sobre los resultados.

**CITIBANK, N. A.**  
Sucursal República Dominicana

Notas a los estados financieros (continuación)

Valores en pesos dominicanos (RD\$)

## 19 Impuesto sobre la renta (continuación)

Un resumen del impuesto determinado, anticipos pagados e impuesto a pagar al 31 de diciembre de 2018 y 2017, es como sigue:

	<u>2018</u>	<u>2017</u>
Renta neta imponible	2,476,800,134	1,849,164,827
Tasa impositiva	<u>27 %</u>	<u>27 %</u>
Impuesto determinado	668,736,036	499,274,503
Anticipos pagados	(472,988,676)	(357,527,034)
Norma 13-2011	(27,528)	(38,014)
Deducción impuestos activos financieros	<u>(2,134,449)</u>	<u>(2,134,449)</u>
Impuesto por pagar (a)	<u><b>193,585,383</b></u>	<u><b>139,575,006</b></u>

(a) Al 31 de diciembre de 2018 y 2017, el impuesto sobre la renta por pagar se presenta dentro de los otros pasivos en los balances generales que se acompañan.

Al 31 de diciembre de 2018 y 2017, el impuesto sobre la renta en los estados de resultados está compuesto de la siguiente manera:

	<u>2018</u>	<u>2017</u>
Corriente	668,736,036	499,274,503
Diferido	<u>1,380,904</u>	<u>(12,049,956)</u>
	<u><b>670,116,940</b></u>	<u><b>487,224,547</b></u>

El movimiento del impuesto sobre la renta diferido y las partidas que lo originan al 31 de diciembre de 2018 y 2017, es como sigue:

	<u>Saldo al inicio</u>	<u>Ajuste del período</u>	<u>Saldo al final</u>
<b>2018</b>			
<i>Efecto en resultados:</i>			
Propiedad, muebles y equipos	31,755,897	(6,241,398)	25,514,499
Provisión para operaciones contingentes	34,850,281	(10,219,069)	24,631,212
Provisión preaviso y cesantía	3,284,226	-	3,284,226
Otras provisiones	46,805,706	15,079,553	61,885,259
Diferencia cambiaria	<u>(10)</u>	<u>10</u>	<u>-</u>
	116,696,100	(1,380,904)	115,315,196

**CITIBANK, N. A.**  
Sucursal República Dominicana

Notas a los estados financieros (continuación)

Valores en pesos dominicanos (RD\$)

**19 Impuesto sobre la renta (continuación)**

	<u>Saldo al inicio</u>	<u>Ajuste del período</u>	<u>Saldo al final</u>
<i><b>Efecto en patrimonio -</b></i>			
revaluación de propiedad, muebles y equipos	<u>(61,157,525)</u>	<u>14,880,750</u>	<u>(46,276,775)</u>
Impuesto sobre la renta diferido, neto (i)	<u><b>55,538,575</b></u>	<u><b>13,499,846</b></u>	<u><b>69,038,421</b></u>
<b>2017</b>			
<i><b>Efecto en resultados:</b></i>			
Propiedad, muebles y equipos	31,899,694	(143,797)	31,755,897
Provisión para operaciones contingentes	34,850,281	-	34,850,281
Provisión preaviso y cesantía	4,168,797	(884,571)	3,284,226
Otras provisiones	33,735,735	13,069,971	46,805,706
Diferencia cambiaria	<u>(8,363)</u>	<u>8,353</u>	<u>(10)</u>
	104,646,144	12,049,956	116,696,100
<i><b>Efecto en patrimonio -</b></i>			
revaluación de propiedad, muebles y equipos	<u>(62,729,025)</u>	<u>1,571,500</u>	<u>(61,157,525)</u>
Impuesto sobre la renta diferido neto (i)	<u><b>41,917,119</b></u>	<u><b>13,621,456</b></u>	<u><b>55,538,575</b></u>

(i) Al 31 de diciembre de 2018 y 2017, el impuesto sobre la renta diferido se incluye dentro de cargos diferidos en el renglón de otros activos en los balances generales que se acompañan.

El 8 de febrero de 2013 las entidades de intermediación financiera representadas por la Asociación de Bancos Comerciales de la República Dominicana Inc., firmaron un acuerdo con el Ministerio de Hacienda y la Dirección General de Impuestos Internos, mediante el cual la Sucursal se comprometió a realizar un pago de impuesto por RD\$32,016,738, el cual podría ser deducido de los compromisos de impuestos sobre la renta futuros de la Sucursal, por un período de 15 años, a partir del ejercicio fiscal del año 2014. Esta deducción será en proporción de un 6.67 % anual. Al 31 de diciembre de 2018 y 2017, el monto pendiente de deducir asciende a RD\$21,309,998 y RD\$23,444,447, respectivamente (ver la nota 12).

**CITIBANK, N. A.**  
Sucursal República Dominicana

Notas a los estados financieros (continuación)

Valores en pesos dominicanos (RD\$)

## **19 Impuesto sobre la renta (continuación)**

La Ley núm. 253-12 incluye modificaciones importantes al artículo 281 sobre operaciones con entidades vinculadas y la obligación de incluir en los estudios de precios de transferencias y la Declaración Informativa de Operaciones con Relacionadas (DIOR). La entidad se encuentra en proceso de preparar el estudio de precios de transferencia y considera que el resultado del mismo no tendrá efecto significativo en la determinación del impuesto sobre la renta del año 2018.

Cualquier ajuste relacionado con la determinación de dichos precios, resultante de una auditoría de la Dirección General de Impuestos Internos, se llevará a resultados en el período que dicho ajuste sea determinado. Para el período 2018 el estudio de precios de transferencias no tuvo impacto en el impuesto sobre la renta determinado.

## **20 Patrimonio neto**

### **20.1 Capital asignado**

Al 31 de diciembre de 2018 el capital asignado asciende a RD\$868,042,029.

Durante los años de 2018 y 2017, la Sucursal envió remesas de utilidades acumuladas a su oficina central por valor de US\$48,606,449 equivalente a RD\$2,450,079,740 y US\$12,408,441 equivalentes a RD\$598,000,000, respectivamente.

De acuerdo con el instructivo de aplicación de la Resolución núm. 12-2001, de fecha 5 de diciembre de 2001, emitida por la Superintendencia de Bancos de la República Dominicana, el límite de dividendos a pagar en efectivo por el Banco asciende a RD\$2,367,075,524. Durante el año 2018 se pagaron en efectivo RD\$2,450,079,740.

### **20.2 Otras reservas patrimoniales**

Al 31 de diciembre de 2018 y 2017, corresponden a reservas voluntarias no distribuibles creadas por la entidad para fines de aumentar su capital financiero.

### **20.3 Superávit por revaluación**

Corresponde al efecto de revaluar los bienes inmuebles de la Sucursal al 31 de diciembre de 2018 y 2017.

### **20.4 Resultados acumulados**

De los resultados acumulados al 31 de diciembre de 2018 y 2017, la Sucursal mantiene utilidades no distribuibles por RD\$205,515,223, aprobados por la Casa Matriz. Adicionalmente, cuenta con autorización de la Superintendencia de Bancos para reconocer como utilidades restringidas un monto ascendente a RD\$869,854,127 para ambos años. Estas partidas son consideradas para fines de determinación del patrimonio técnico.

**CITIBANK, N. A.**  
Sucursal República Dominicana

Notas a los estados financieros (continuación)

Valores en pesos dominicanos (RD\$)

## 21 Límites legales y relaciones técnicas

Un resumen de los límites legales y relaciones técnicas requeridas por la Autoridad Monetaria y Financiera al 31 de diciembre de 2018 y 2017, es como sigue:

<u>Concepto de límite</u>	<u>Según normativa</u>	<u>Entidad</u>
<b>2018</b>		
Requerimiento mínimo de:		
Encaje legal RD\$	1,104,975,796	1,531,706,173
Encaje legal US\$	16,014,365	22,096,332
Índice de solvencia	10 %	44.52 %
Patrimonio técnico	596,762,896	2,656,917,219
Créditos individuales:		
Con garantías reales	531,383,444	457,500,000
Sin garantías reales	265,691,722	251,014,000
Partes vinculadas	1,328,458,609	13,333,756
Inversiones en acciones:		
Empresas financieras del exterior	173,608,406	-
Empresas no financieras	86,804,203	129,800
Empresas de apoyo y servicios conexos	173,608,406	-
Propiedades, muebles y equipos	2,656,917,219	280,188,448
Contingencias	7,970,751,657	1,854,143,533
Financiamientos en moneda extranjera a corto plazo	<u>438,197,109</u>	<u>251,014,000</u>
<b>2017</b>		
Requerimiento mínimo de:		
Encaje legal RD\$	1,349,927,622	1,937,339,342
Encaje legal US\$	15,620,340	22,710,585
Índice de solvencia	10 %	50.15 %
Patrimonio técnico	537,817,888	2,697,150,365
Créditos individuales:		
Con garantías reales	539,115,073	366,754,300
Sin garantías reales	269,715,036	226,618,700
Partes vinculadas	1,348,575,182	29,843,213
Inversiones en acciones:		
Empresas financieras del exterior	173,608,406	-
Empresas no financieras	86,204,203	129,800
Empresas de apoyo y servicios conexos	173,608,406	-
Propiedades, muebles y equipos	2,697,150,365	373,162,475
Contingencias	8,091,451,094	1,819,767,352
Financiamientos en moneda extranjera a corto plazo	<u>438,197,109</u>	<u>-</u>



**CITIBANK, N. A.**  
Sucursal República Dominicana

Notas a los estados financieros (continuación)

Valores en pesos dominicanos (RD\$)

## 22 Compromisos y contingencias

### (a) Operaciones contingentes

En el curso normal de los negocios, la Sucursal adquiere distintos compromisos e incurre en determinados pasivos contingentes. Los saldos más importantes de estos compromisos y pasivos contingentes incluyen:

	<u>2018</u>	<u>2017</u>
Garantías otorgadas		
Avales:		
Comerciales	217,432,206	215,382,171
Cartas de crédito emitidas no negociadas	1,805,132	76,613,593
Cartas de crédito confirmadas	3,012,168	2,891,580
Líneas de crédito de utilización automática	1,537,746,096	1,291,385,664
Otras contingencias	<u>94,147,931</u>	<u>233,494,344</u>
	<u><b>1,854,143,533</b></u>	<u><b>1,819,767,352</b></u>

Al 31 de diciembre de 2018 y 2017, la Sucursal mantiene provisiones para posibles pérdidas en estas operaciones por un monto de RD\$93,667,532 y RD\$129,075,114, respectivamente.

### (b) Cuota superintendencia

La Junta Monetaria de la República Dominicana, mediante la Tercera Resolución de fecha 20 de diciembre de 2007, requiere el aporte de las instituciones de intermediación financiera de 1/5 del 1 % del total de los activos netos para cubrir los servicios de inspección de la Superintendencia de Bancos de la República Dominicana. Los gastos por este concepto para los años terminados el 31 de diciembre de 2018 y 2017 fueron de RD\$45,520,492 y RD\$52,406,770, respectivamente, y se encuentran registrados en el renglón de otros gastos como parte de los gastos operativos en los estados de resultados que se acompañan.

### (c) Fondo de contingencia

El Artículo 64 de la Ley Monetaria y Financiera núm. 183-02 del 21 de noviembre de 2002 y el Reglamento para el Funcionamiento del Fondo de Contingencias adoptado mediante la Primera Resolución dictada por la Junta Monetaria en fecha 6 de noviembre de 2003, autoriza al Banco Central de la República Dominicana a cobrar a las entidades de intermediación financiera los aportes trimestrales para el Fondo de Contingencia.

El aporte debe ser el 0.25 % trimestral del total de activos menos la cuota trimestral de supervisión de la Superintendencia de Bancos de la República Dominicana. Esta contribución no debe exceder el 1 % de las captaciones totales del público.

**CITIBANK, N. A.**  
Sucursal República Dominicana

Notas a los estados financieros (continuación)

Valores en pesos dominicanos (RD\$)

## 22 Compromisos y contingencias

### (c) Fondo de contingencia (continuation)

Los gastos por este concepto para los años terminados el 31 de diciembre de 2018 y 2017, fueron de RD\$18,193,007 y RD\$6,735,180, respectivamente, y se encuentran registrados en el renglón de otros gastos como parte de los gastos operativos en los estados de resultados que se acompañan.

### (d) Fondo de consolidación bancaria

Para la implementación del Programa Excepcional de Prevención del Riesgo de las Entidades de Intermediación Financiera de la Ley núm. 92-04, el Banco Central de la República Dominicana creó en el año 2004, el Fondo de Consolidación Bancaria (FCB), con el propósito de proteger a los depositantes y evitar el riesgo sistémico. El FCB se constituye con aportes obligatorios de las entidades financieras y otras fuentes según lo establece esta ley. Tales aportes se calculan sobre el total de las captaciones del público con una tasa anual mínima del 0.17 %, pagadera de forma trimestral. Los gastos por este concepto por los años terminados el 31 de diciembre de 2018 y 2017, fueron de RD\$31,039,402 y RD\$25,510,704, respectivamente, y se encuentran registrados en el renglón de otros gastos como parte de los gastos operativos en los estados de resultados que se acompañan.

### (e) Alquiler de locales

La Sucursal mantiene contrato de alquileres de locales comerciales por montos que oscilan entre US\$30,000 y US\$40,000 mensuales. Estos contratos tienen vigencia de un año y son renovables previo acuerdo entre las partes. Al 31 de diciembre de 2018 y 2017, los ingresos reconocidos por este concepto ascienden a RD\$11,973,270 y RD\$17,805,518, respectivamente y se incluyen en el renglón de otros ingresos (gastos) en los estados de resultados que se acompañan.

### (f) Demandas

Al 31 de diciembre de 2018 y 2017, existen varios litigios y demandas surgidas en el curso normal de las operaciones de la Sucursal. La gerencia de la Sucursal considera que la mayoría de estas demandas son improcedentes y se espera su rechazo cuando sean conocidas por los tribunales competentes. Al 31 de diciembre de 2018 y 2017, el monto provisionado para hacer frente a estas demandas asciende a RD\$1,227,500 para ambos años, y se encuentra registrado en el renglón de otros pasivos en los balances generales que se acompañan.

**CITIBANK, N. A.**  
Sucursal República Dominicana

Notas a los estados financieros (continuación)

Valores en pesos dominicanos (RD\$)

## 23 Cuentas de orden

Un resumen de las cuentas de orden de la Sucursal al 31 de diciembre de 2018 y 2017, es como sigue:

	<u>2018</u>	<u>2017</u>
Valores en cobranza	861,746,220	22,809,500
Garantías recibidas (a)	95,686,033,482	72,882,040,078
Cuentas castigadas	61,848,379	62,011,928
Contratos a futuro de divisas sin entrega	2,772,621,695	3,493,607,486
Otras cuentas de registro	<u>6,050,594,752</u>	<u>8,763,159,050</u>
Cuentas de orden acreedoras por el contrario	<u><b>105,432,844,528</b></u>	<u><b>85,223,628,042</b></u>

(a) La Sucursal funge como agente de garantías en el cual actúa como representante ante todas aquellas gestiones inherentes al proceso de creación, perfección, mantenimiento y ejecución de las garantías otorgadas.

## 24 Ingresos y gastos financieros

Un resumen de los principales ingresos y gastos financieros reconocidos durante los años terminados el 31 de diciembre de 2018 y 2017, es como sigue:

	<u>2018</u>	<u>2017</u>
Ingresos financieros:		
Por cartera de créditos:		
Por créditos comerciales	509,502,559	501,895,116
Por créditos de consumo	<u>667,296</u>	<u>1,255,912</u>
Subtotal	<u>510,169,855</u>	<u>503,151,028</u>
Por inversiones:		
Ingresos por otras inversiones en instrumentos de deuda	1,364,060,024	1,388,818,361
Ingresos por amortización de descuentos por otras inversiones en instrumentos de deuda	<u>25,090,231</u>	<u>27,398,572</u>
Subtotal	<u>1,389,150,255</u>	<u>1,416,216,933</u>

**CITIBANK, N. A.**  
Sucursal República Dominicana

Notas a los estados financieros (continuación)

Valores en pesos dominicanos (RD\$)

**24 Ingresos y gastos financieros (continuación)**

	<u>2018</u>	<u>2017</u>
Por ganancias en inversiones - ventas de otras inversiones en instrumentos de deuda	<u>696,278,610</u>	<u>581,572,627</u>
Total	<u><b>2,595,598,720</b></u>	<u><b>2,500,940,588</b></u>
Gastos financieros:		
Por depósitos del público	(270,341,723)	(214,248,136)
Por valores en poder del público	<u>(569,125)</u>	<u>(576,896)</u>
Subtotal	<u>(270,910,848)</u>	<u>(214,825,032)</u>
Pérdida por inversiones:		
En ventas de otras inversiones en instrumentos de deuda	(173,316,815)	(150,589,645)
Por amortizaciones de prima en compra de otras inversiones en instrumentos de deuda	<u>(136,348,769)</u>	<u>(177,031,354)</u>
Subtotal	<u>(309,665,584)</u>	<u>(327,620,999)</u>
Intereses y comisiones por financiamientos - gastos financieros por financiamientos obtenidos	<u>(94,332,040)</u>	<u>(42,173,759)</u>
Total	<u><b>(674,908,472)</b></u>	<u><b>(584,619,790)</b></u>

**25 Ingresos (gastos) por diferencias de cambio**

	<u>2018</u>	<u>2017</u>
Ingresos por diferencias de cambio:		
Por cartera de créditos	115,167,577	80,839,273
Por inversiones	57,036	-
Por disponibilidades (a)	705,632,536	441,491,408
Por cuentas a recibir	129,494	137,237
Por contratos a futuros de divisas (nota 18)	<u>74,313,951</u>	<u>62,022,567</u>
	<u>895,300,594</u>	<u>584,490,485</u>
Gastos por diferencias de cambio:		
Por depósitos del público	(161,737,372)	(96,096,339)
Por financiamientos obtenidos	(166,077,942)	(93,355,362)
Por obligaciones financieras	(3,095,939)	(2,127,274)
Por acreedores y provisiones diversos	<u>(9,281,496)</u>	<u>(7,178,027)</u>

**CITIBANK, N. A.**  
Sucursal República Dominicana

Notas a los estados financieros (continuación)

Valores en pesos dominicanos (RD\$)

## 25 Ingresos (gastos) por diferencias de cambio (continuación)

	<u>2018</u>	<u>2017</u>
Por contratados a futuro de divisas	-	(15,401,222)
Ajustes por diferencias de cambio	<u>(8,063,650)</u>	<u>(17,323,027)</u>
	<u>(348,256,399)</u>	<u>(231,481,251)</u>
Total	<u><b>547,044,195</b></u>	<u><b>353,009,234</b></u>

(a) Al 31 de diciembre de 2018 y 2017, incluye comisiones por ganancias en cambio de divisas al contado.

## 26 Otros ingresos (gastos) operacionales

Un resumen de los otros ingresos (gastos) operacionales reconocidos durante los años terminados el 31 de diciembre de 2018 y 2017, es como sigue:

	<u>2018</u>	<u>2017</u>
Otros ingresos operacionales:		
Comisiones por servicios:		
Comisiones por giros y transferencias	11,146,257	6,063,420
Comisiones por comercio exterior	87,227	28,130
Comisiones por certificación de cheques y venta de cheques administrativos	109,175	140,650
Comisiones por cobranzas	2,828,959	1,495,495
Comisiones por tarjetas de crédito	2,626,258	605,386
Otras comisiones cobradas (b)	675,604,448	519,266,444
Comisiones por cartas de crédito	<u>2,186,928</u>	<u>1,413,847</u>
	<u>694,589,252</u>	<u>529,013,372</u>
Ingresos diversos - otros ingresos operacionales diversos (c)	<u>135,714,855</u>	<u>207,887,038</u>
	<u>135,714,855</u>	<u>207,887,038</u>
Total	<u><b>830,304,107</b></u>	<u><b>736,900,410</b></u>
Otros gastos operacionales:		
Por correspondencia	(847,309)	(524,825)
Por servicios bursátiles	(18,468,350)	(30,528,089)
Por otros servicios	<u>(26,105,773)</u>	<u>(20,427,113)</u>
	<u>(45,421,432)</u>	<u>(51,480,027)</u>
Gastos diversos - otros gastos operacionales diversos	<u>(124,089,455)</u>	<u>(106,929,530)</u>
Total	<u><b>(169,510,887)</b></u>	<u><b>(158,409,557)</b></u>

**CITIBANK, N. A.**  
Sucursal República Dominicana

Notas a los estados financieros (continuación)

Valores en pesos dominicanos (RD\$)

## 26 Otros ingresos (gastos) operacionales (continuación)

- (b) Al 31 de diciembre de 2018 y 2017, la Sucursal reconoció ingresos por concepto de referimiento de clientes a la Casa Matriz denominados (GRA - *Geographic Revenue Attribution*) los cuales corresponden a comisiones por financiamientos referidos. Estas comisiones oscilan entre 5 % y 10 % de los ingresos por intereses, estructuración de créditos, entre otros, generados por la Casa Matriz sobre los financiamientos referidos por la Sucursal, dependiendo del tipo de producto y la localidad. Durante el año 2018 y 2017, la Sucursal recibió ingresos por este concepto por valor aproximado de US\$13,063,494 equivalentes a RD\$647,000,412 y US\$9,900,000 equivalentes a RD\$476,400,000, respectivamente.
- (c) Al 31 de diciembre de 2018 y 2017, incluye RD\$107,770,176 y RD\$127,222,548 por rentas cobradas y otros servicios a relacionados.

## 27 Otros ingresos (gastos)

Un resumen de los otros ingresos (gastos) principales reconocidos durante los años terminados el 31 de diciembre de 2018 y 2017, es como sigue:

	<u>2018</u>	<u>2017</u>
Otros ingresos:		
Recuperación de activos castigados	99,931	53,544
Ingresos por alquiler de bienes	11,973,270	17,805,518
Ganancia en ventas de activos fijos	152,953,457	-
Disminución de provisiones por activos riesgosos	390,343,149	-
Otros ingresos no operacionales	<u>1,420,348</u>	<u>1,033,588</u>
	<u><b>556,790,155</b></u>	<u><b>18,892,650</b></u>
Otros gastos - no operacionales	<u><b>(465,164)</b></u>	<u><b>(2,131,107)</b></u>

## 28 Remuneraciones y beneficios sociales

Un resumen de los sueldos y compensaciones al personal reconocido durante los años terminados el 31 de diciembre de 2018 y 2017, es como sigue:

	<u>2018</u>	<u>2017</u>
Sueldos, salarios y participaciones en beneficios	357,628,761	342,262,292
Seguros sociales	34,029,980	23,110,998
Contribuciones a planes de pensiones	14,155,531	17,209,944
Otros gastos de personal	<u>63,240,718</u>	<u>47,936,955</u>
	<u><b>469,054,990</b></u>	<u><b>430,520,189</b></u>

**CITIBANK, N. A.**  
Sucursal República Dominicana

Notas a los estados financieros (continuación)

Valores en pesos dominicanos (RD\$)

## 28 Remuneraciones y beneficios sociales (continuación)

Al 31 de diciembre de 2018 y 2017, de este importe, un total de RD\$191,910,676 y RD\$186,534,262, respectivamente, corresponden a retribución de personal directivo, los cuales se definen como aquellos que ocupan la posición de vicepresidente en adelante.

Al 31 de diciembre de 2018 y 2017, la Sucursal mantenía una nómina de 107 y 114 empleados, respectivamente.

## 29 Evaluación de riesgos

### 29.1 Riesgo de tasas de interés

Al 31 de diciembre de 2018 y 2017, un resumen de los activos y pasivos sujetos a riesgo de tasas de interés se presenta a continuación:

	2018		2017	
	En moneda <u>nacional</u>	En moneda <u>extranjera</u>	En moneda <u>nacional</u>	En moneda <u>extranjera</u>
Activos sensibles a tasas	15,737,951,900	334,642,068	17,314,120,811	204,338,906
Pasivos sensibles a tasas	<u>(10,170,560,425)</u>	<u>(6,537,893,780)</u>	<u>(11,397,826,954)</u>	<u>(5,797,892,342)</u>
Posición neta	<u><u>5,567,391,475</u></u>	<u><u>(6,203,251,712)</u></u>	<u><u>5,916,293,857</u></u>	<u><u>(5,593,553,436)</u></u>
Exposición a tasa de interés	<u><u>543,800,201</u></u>	<u><u>(28,894,110)</u></u>	<u><u>595,112,311</u></u>	<u><u>(23,459,333)</u></u>

Las tasas de intereses pueden ser revisadas periódicamente de acuerdo a contratos establecidos entre las partes, excepto en algunos préstamos desembolsados con recursos especializados, cuyas tasas son establecidas por las autoridades monetarias y por acuerdos específicos.

### 29.2 Riesgo de liquidez

Un resumen del vencimiento de los activos y pasivos al 31 de diciembre de 2018 y 2017, se presenta a continuación:

<u>Vencimiento</u>	<u>Hasta 30 días</u>	<u>De 31 a 90 días</u>	<u>De 91 días a un año</u>	<u>De 1 a 5 años</u>	<u>Más de 5 años</u>	<u>Total</u>
<b>2018</b>						
Activos:						
Fondos disponibles	5,586,145,736	-	-	-	-	5,586,145,736
Inversiones	2,968,290,197	488,993,118	966,339,311	5,692,471,321	2,163,283,873	12,279,377,820

**CITIBANK, N. A.**  
Sucursal República Dominicana

Notas a los estados financieros (continuación)

Valores en pesos dominicanos (RD\$)

## 29 Evaluación de riesgos (continuación)

### 29.2 Riesgo de liquidez

<u>Vencimiento</u>	<u>Hasta 30 días</u>	<u>De 31 a 90 días</u>	<u>De 91 días a un año</u>	<u>De 1 a 5 años</u>	<u>Más de 5 años</u>	<u>Total</u>
<b>2018</b>						
Cartera de						
créditos	13,546,072	550,963,886	2,501,135,046	1,068,285,215	30,916,784	4,164,847,003
Cuentas por cobrar	<u>49,902,654</u>	<u>-</u>	<u>-</u>	<u>-</u>	<u>-</u>	<u>49,902,654</u>
Total activos	<u><b>8,617,884,659</b></u>	<u><b>1,039,957,004</b></u>	<u><b>3,467,474,357</b></u>	<u><b>6,760,756,536</b></u>	<u><b>2,194,200,657</b></u>	<u><b>22,080,273,213</b></u>
Pasivos:						
Obligaciones con el público	10,573,248,631	200,000,000	1,100,000	338,475,244	90,139,473	11,202,963,348
Depósitos en instituciones financieras del país y del exterior	1,765,285,158	999,280,000	172,861,706	298,710,886	-	3,236,137,750
Fondos tomados a préstamo	12,298,034	251,014,000	-	2,008,112,000	-	2,271,424,034
Valores en circulación	23,800	-	-	-	28,907,402	28,931,202
Otros pasivos (a)	<u>628,332,991</u>	<u>-</u>	<u>-</u>	<u>-</u>	<u>-</u>	<u>628,332,991</u>
Total pasivos	<u><b>12,979,188,614</b></u>	<u><b>1,450,294,000</b></u>	<u><b>173,961,706</b></u>	<u><b>2,645,298,130</b></u>	<u><b>119,046,875</b></u>	<u><b>17,367,789,325</b></u>
<b>2017</b>						
Activos:						
Fondos disponibles	5,309,410,317	-	-	-	-	5,309,410,317
Inversiones	4,441,431,396	1,081,228,513	1,198,502,909	4,377,636,599	2,830,367,735	13,929,167,152
Cartera de créditos	945,686,643	1,084,505,407	1,443,135,519	507,056,661	39,004,304	4,019,388,534
Cuentas por cobrar	<u>38,459,334</u>	<u>-</u>	<u>-</u>	<u>-</u>	<u>-</u>	<u>38,459,334</u>
Total activos	<u><b>10,734,987,690</b></u>	<u><b>2,165,733,920</b></u>	<u><b>2,641,638,428</b></u>	<u><b>4,884,693,260</b></u>	<u><b>2,869,372,039</b></u>	<u><b>23,296,425,337</b></u>
Pasivos:						
Obligaciones con el público	2,456,988,278	439,392,022	203,744,678	8,231,935,652	-	11,332,060,630
Depósitos en instituciones financieras del país y del exterior	1,928,117,799	302,765,413	802,911,262	1,127,841,669	-	4,161,636,143
Fondos tomados a préstamo	-	-	-	1,692,850,169	-	1,692,850,169
Valores en circulación	18,220,000	933,211	2,345,111	7,602,269	-	29,100,591
Otros pasivos (a)	<u>614,202,309</u>	<u>-</u>	<u>-</u>	<u>-</u>	<u>-</u>	<u>614,202,309</u>
Total pasivos	<u><b>5,017,528,386</b></u>	<u><b>743,090,646</b></u>	<u><b>1,009,001,051</b></u>	<u><b>11,060,229,759</b></u>	<u><b>-</b></u>	<u><b>17,829,849,842</b></u>



**CITIBANK, N. A.**  
Sucursal República Dominicana

Notas a los estados financieros (continuación)

Valores en pesos dominicanos (RD\$)

## 29 Evaluación de riesgos (continuación)

### 29.2 Riesgo de liquidez (continuación)

(a) Corresponden a las operaciones que representan una obligación para la Sucursal.

El vencimiento de los activos arriba indicados se refieren a los compromisos de pago de los clientes.

A continuación se presenta un detalle de la razón de liquidez al 31 de diciembre de 2018 y 2017:

<u>Razón de liquidez</u>	2018		2017	
	En moneda nacional	En moneda extranjera	En moneda nacional	En moneda extranjera
A 15 días ajustada	110 %	145 %	116 %	152 %
A 30 días ajustada	134 %	108 %	147 %	125 %
A 60 días ajustada	154 %	102 %	163 %	122 %
A 90 días ajustada	<u>158 %</u>	<u>102 %</u>	<u>148 %</u>	<u>121 %</u>
<u>Posición</u>				
A 15 días ajustada	384,378,834	35,386,048	696,816,390	18,868,180
A 30 días ajustada	1,191,166,845	49,918,991	1,836,230,571	11,347,174
A 60 días ajustada	2,183,878,478	51,519,518	2,782,423,665	10,395,271
A 90 días ajustada	2,579,411,252	51,522,176	2,622,828,903	10,151,965
Global (meses)	<u>24.53</u>	<u>(7.55)</u>	<u>25.22</u>	<u>(8.12)</u>

## 30 Valor razonable de los instrumentos financieros

Un detalle del valor razonable de los instrumentos financieros al 31 de diciembre de 2018 y 2017, es como sigue:

	2018		2017	
	Valor en libros	Valor de mercado	Valor en libros	Valor de mercado
Activos financieros:				
Fondos disponibles	5,586,145,736	5,586,145,736	5,309,410,317	5,309,410,317
Inversiones (a)	12,278,440,219	N/D	13,883,065,854	N/D
Cartera de créditos (a)	3,994,990,221	N/D	3,548,907,307	N/D
Cuentas por cobrar	49,902,654	49,902,654	38,459,334	38,459,334
Inversiones en acciones (a)	<u>129,800</u>	<u>N/D</u>	<u>129,800</u>	<u>N/D</u>

**CITIBANK, N. A.**  
Sucursal República Dominicana

Notas a los estados financieros (continuación)

Valores en pesos dominicanos (RD\$)

### 30 Valor razonable de los instrumentos financieros (continuación)

	2018		2017	
	Valor en <u>libros</u>	Valor de <u>mercado</u>	Valor en <u>libros</u>	Valor de <u>mercado</u>
Pasivos financieros (a):				
Obligaciones con el público	11,202,963,348	N/D	11,332,060,630	N/D
Depósitos de instituciones financieras del país y del exterior	3,236,137,750	N/D	4,161,636,143	N/D
Fondos tomados a préstamo	2,271,424,034	N/D	1,692,850,169	N/D
Valores en circulación	<u>28,931,202</u>	<u>N/D</u>	<u>29,100,591</u>	<u>N/D</u>

(a) En la República Dominicana no existe un mercado activo de valores donde se pueda obtener el valor de mercado de estas inversiones. Asimismo, la Sucursal no ha realizado análisis del valor de mercado de su cartera de créditos y pasivos financieros cuyos valores de mercado pueden ser afectados por cambios en la tasa de interés, debido a que no fue práctico y/o no existía información de mercado.

N/D: no disponible.

### 31 Operaciones con partes vinculadas

La Primera Resolución de la Junta Monetaria del 18 de marzo de 2004, aprobó el Reglamento sobre Límites de Crédito a Partes Vinculadas que establece los criterios para la determinación de las vinculadas de las entidades de intermediación financiera.

Las operaciones y saldos más importantes con partes vinculadas según el criterio establecido en el Reglamento sobre Límites de Crédito a Partes Vinculadas para el 2018 y 2017, son como sigue:

	<u>Créditos vigentes</u>	<u>Total</u>	<u>Garantías reales</u>
<b>2018</b>			
Vinculados a la persona (a)	<u>13,333,756</u>	<u>13,333,756</u>	<u>-</u>
<b>2017</b>			
Vinculados a la persona (a)	<u>29,843,213</u>	<u>29,843,213</u>	<u>-</u>

(a) Al 31 de diciembre de 2018 y 2017, no existen créditos vencidos vinculados a la persona.

**CITIBANK, N. A.**  
Sucursal República Dominicana

Notas a los estados financieros (continuación)

Valores en pesos dominicanos (RD\$)

### 31 Operaciones con partes vinculadas (continuación)

La Sucursal mantiene el monto de créditos otorgados a partes vinculadas dentro de los montos establecidos por las regulaciones bancarias.

Las operaciones con partes vinculadas identificables realizadas durante los años terminados el 31 de diciembre de 2018 y 2017, incluyen:

<u>Tipo de transacción:</u>	<u>Monto</u>	<u>Efecto en</u>	
		<u>Ingresos</u>	<u>Gastos</u>
<b>2018</b>			
<u>Ingresos:</u>			
Intereses ganados sobre préstamos	667,296	667,296	-
Ganancia en venta de inversiones	-	185,774,259	-
Comisiones cobradas y otros servicios	<u>647,000,412</u>	<u>647,000,412</u>	<u>-</u>
 <u>Tipo de transacción:</u>			
<u>Gastos:</u>			
Pérdida en venta de inversiones	-	-	23,628,865
Gastos operativos - servicios recibidos	<u>361,240,430</u>	<u>-</u>	<u>361,240,430</u>
 <u>Otros saldos con relacionados:</u>			
Fondos disponibles	2,442,608,681	-	-
Cuentas por cobrar	11,679,946	-	-
Rendimientos por cobrar	11,068	-	-
Depósitos de instituciones financieras del país y del exterior	257,581,021	-	-
Fondos tomados a préstamo	2,259,126,000	-	94,332,040
Intereses por pagar	<u>12,298,034</u>	<u>-</u>	<u>-</u>

**CITIBANK, N. A.**  
Sucursal República Dominicana

Notas a los estados financieros (continuación)

Valores en pesos dominicanos (RD\$)

### 31 Operaciones con partes vinculadas (continuación)

<u>Tipo de transacción:</u>	<u>Monto</u>	<u>Efecto en</u>	
		<u>Ingresos</u>	<u>Gastos</u>
<b>2017</b>			
<u>Ingresos:</u>			
Intereses ganados sobre préstamos	1,255,912	1,255,912	-
Ganancia en venta de inversiones	-	20,865,128	-
<u>Ingresos:</u>			
Comisiones cobradas y otros servicios	<u>476,414,631</u>	<u>476,414,631</u>	<u>-</u>
<u>Gastos:</u>			
Perdida en venta de inversiones	-	-	1,744,869
Gastos operativos - servicios recibidos	<u>640,119,467</u>	<u>-</u>	<u>640,119,467</u>
<u>Otros saldos con relacionados:</u>			
Fondos disponibles	1,924,358,585	-	-
Cuentas por cobrar	10,359,841	-	-
Rendimientos por cobrar	23,099	-	-
Depósitos de instituciones financieras del país y del exterior	190,673,899	-	-
Fondos tomados a préstamo	1,686,755,000	-	42,173,759
Intereses por pagar	6,095,169	-	-
Otros pasivos - diferencial por compra a futuro de divisa	<u>1,164,184</u>	<u>-</u>	<u>-</u>

### 32 Fondo de pensiones y jubilaciones

La Sucursal aporta al sistema de pensiones de conformidad con lo establecido por la Ley de Seguridad Social (Ley 87-01).

Durante los años terminados el 31 de diciembre de 2018 y 2017, la Sucursal realizó aportes al sistema de pensiones por RD\$14,155,531 y RD\$17,209,944, respectivamente, los cuales se incluyen como parte de los gastos operativos en los estados de resultados que se acompañan.

**CITIBANK, N. A.**  
Sucursal República Dominicana

Notas a los estados financieros (continuación)

Valores en pesos dominicanos (RD\$)

### 32 Fondo de pensiones y jubilaciones (continuación)

Adicional a este plan, al 31 de diciembre de 2018 y 2017, la Sucursal mantiene un pasivo actuarial por RD\$59,775,224 y RD\$60,791,805, respectivamente, incluido dentro de las otras provisiones en el renglón de otros pasivos, para aquellos empleados que fueron pensionados bajo el plan de pensiones que estuvo vigente en la Sucursal hasta la fecha de aplicación de la Ley núm. 87-01, de fecha 10 de marzo de 2001 (ver nota 18).

#### *Suposiciones actuariales*

Un resumen de las principales suposiciones actuariales utilizadas por la Sucursal al 31 de diciembre de 2018 y 2017, es como sigue:

	<u>2018</u>	<u>2017</u>
Tasa de descuento	7.75 %	7.75 %
Futuros incrementos de pensiones	4.00 %	4.00 %
Tabla de mortalidad	<u>GAM-83</u>	<u>GAM-83</u>

Los supuestos sobre mortalidad futura están basados en las estadísticas y tablas de mortalidad públicas.

Un resumen del número y monto de pensiones vigentes al 31 de diciembre de 2018 y 2017 es como sigue:

	<u>2018</u>	<u>2017</u>
Número de pensionados	19	20
Nómina mensual	315,422	336,310
Pensión promedio	<u>16,601</u>	<u>16,816</u>

#### *Análisis de sensibilidad*

Sobre la base de la obligación por el plan de beneficios definidos al 31 de diciembre de 2017 y asumiendo que todas las demás suposiciones actuariales permanezcan sin variaciones, un cambio en la suposición actuarial correspondiente a la tasa de descuento de las obligaciones por el plan de beneficios definidos de un 1 % generaría un efecto en el pasivo por este concepto, según se resumen a continuación:

<u>Suposición actuarial</u>	<u>Obligación por el plan de beneficios definidos</u>	
	<u>Aumento</u>	<u>Disminución</u>
Tasa de descuento (cambio de un 1 %)	<u>3,536,000</u>	<u>3,576,427</u>

**CITIBANK, N. A.**  
Sucursal República Dominicana

Notas a los estados financieros (continuación)

Valores en pesos dominicanos (RD\$)

### 33 Transacciones no monetarias

Las transacciones no monetarias ocurridas durante el año 2018 es son como sigue:

Liberación de provisiones de activos riesgosos:	
Cartera de créditos	301,748,215
Inversiones	35,407,582
Rendimientos por cobrar	8,023,655
Operaciones contingentes	<u>45,163,697</u>

### 34 Otras revelaciones

#### *Futura aplicación de normas*

Mediante las Circulares Nos. 014/18 y 015/18, de fecha 15 de agosto de 2018, emitidas por la Superintendencia de Bancos de la República Dominicana se aprobaron y pusieron en vigencia los Instructivos para el Uso de Valor Razonable de instrumentos Financieros y la Valoración y Contabilización de Operaciones de Derivados en las Entidades de Intermediación Financiera, respectivamente. La Superintendencia de Bancos, mediante la Circular núm. 018/18, concedió una prórroga hasta el 1 de enero de 2020 para la entrada en vigencia de estos instructivos.

### 35 Notas requeridas por la Superintendencia de Bancos de la República Dominicana

La Resolución núm. 13-1994 y sus modificaciones, específicamente la Circular SB núm. C/012/05 del 30 de septiembre de 2006 de la Superintendencia de Bancos de la República Dominicana, establece las notas mínimas que los estados financieros deben incluir. Al 31 de diciembre de 2018 y 2017, las siguientes notas no se incluyen porque las mismas no aplican:

- ◆ Cambios en las políticas contables.
- ◆ Bienes recibidos en recuperación de crédito.
- ◆ Obligaciones subordinadas.
- ◆ Reservas técnicas.
- ◆ Responsabilidades.
- ◆ Reaseguros.
- ◆ Utilidad por acción.
- ◆ Información financiera por segmentos.
- ◆ Hechos posteriores al cierre.